



Shape the future  
with confidence

# Federazione Italiana Pallacanestro

**Bilancio d'esercizio al 31 dicembre 2025**

**Relazione della società di revisione indipendente**



EY S.p.A.  
Via Lombardia, 31  
00187 Roma

Tel: +39 06 324751  
Fax: +39 06 324755504  
ey.com

**Shape the future  
with confidence**

## Relazione della società di revisione indipendente

Al Consiglio Federale della  
Federazione Italiana Pallacanestro

### Giudizio

Abbiamo svolto la revisione contabile del bilancio d'esercizio della Federazione Italiana Pallacanestro (la Federazione), costituito dallo stato patrimoniale al 31 dicembre 2025, dal conto economico e dal rendiconto finanziario per l'esercizio chiuso a tale data e dalla nota integrativa.

A nostro giudizio, il bilancio d'esercizio della Federazione è stato correttamente predisposto, in tutti i suoi aspetti significativi, in conformità ai criteri descritti nella nota integrativa.

### Elementi alla base del giudizio

Abbiamo svolto la revisione contabile in conformità ai principi di revisione internazionali (ISA Italia). Le nostre responsabilità ai sensi di tali principi sono ulteriormente descritte nella sezione *Responsabilità della società di revisione per la revisione contabile del bilancio d'esercizio* della presente relazione. Siamo indipendenti rispetto alla Federazione in conformità alle norme e ai principi in materia di etica e di indipendenza applicabili nell'ordinamento italiano alla revisione contabile del bilancio. Riteniamo di aver acquisito elementi probativi sufficienti ed appropriati su cui basare il nostro giudizio.

### Altri aspetti

La presente relazione non è emessa ai sensi di legge, stante il fatto che, nell'esercizio chiuso al 31 dicembre 2025, la revisione legale, in conformità a quanto previsto dallo Statuto, è stata svolta da altro soggetto, diverso dalla scrivente società di revisione.

### Responsabilità del Consiglio Federale e del Collegio dei Revisori dei Conti per il bilancio d'esercizio

Il Consiglio Federale è responsabile per la redazione del bilancio d'esercizio che fornisca una rappresentazione veritiera e corretta in conformità ai criteri descritti nella nota integrativa e per quella parte del controllo interno dallo stesso ritenuta necessaria per consentire la redazione di un bilancio che non contenga errori significativi dovuti a frodi o a comportamenti o eventi non intenzionali.

Il Consiglio Federale è responsabile per la valutazione della capacità della Federazione di continuare ad operare come un'entità in funzionamento e, nella redazione del bilancio d'esercizio, per l'appropriatezza dell'utilizzo del presupposto della continuità aziendale, nonché per una adeguata informativa in materia. Il Consiglio Federale utilizza il presupposto della continuità aziendale nella redazione del bilancio d'esercizio a meno che abbia valutato che sussistono le condizioni per la liquidazione della Federazione o per l'interruzione dell'attività o non abbia alternative realistiche a tali scelte.

Il Collegio dei Revisori dei Conti ha la responsabilità della vigilanza, nei termini previsti dallo Statuto, sul processo di predisposizione dell'informativa finanziaria della Federazione.



Shape the future  
with confidence

## Responsabilità della società di revisione per la revisione contabile del bilancio d'esercizio

I nostri obiettivi sono l'acquisizione di una ragionevole sicurezza che il bilancio d'esercizio nel suo complesso non contenga errori significativi, dovuti a frodi o a comportamenti o eventi non intenzionali, e l'emissione di una relazione di revisione che includa il nostro giudizio. Per ragionevole sicurezza si intende un livello elevato di sicurezza che tuttavia non fornisce la garanzia che una revisione contabile svolta in conformità ai principi di revisione internazionali (ISA Italia) individui sempre un errore significativo, qualora esistente. Gli errori possono derivare da frodi o da comportamenti o eventi non intenzionali e sono considerati significativi qualora ci si possa ragionevolmente attendere che essi, singolarmente o nel loro insieme, siano in grado di influenzare le decisioni economiche prese dagli utilizzatori sulla base del bilancio d'esercizio.

Nell'ambito della revisione contabile svolta in conformità ai principi di revisione internazionali (ISA Italia), abbiamo esercitato il giudizio professionale e abbiamo mantenuto lo scetticismo professionale per tutta la durata della revisione contabile. Inoltre:

- abbiamo identificato e valutato i rischi di errori significativi nel bilancio d'esercizio, dovuti a frodi o a comportamenti o eventi non intenzionali; abbiamo definito e svolto procedure di revisione in risposta a tali rischi; abbiamo acquisito elementi probativi sufficienti ed appropriati su cui basare il nostro giudizio. Il rischio di non individuare un errore significativo dovuto a frodi è più elevato rispetto al rischio di non individuare un errore significativo derivante da comportamenti o eventi non intenzionali, poiché la frode può implicare l'esistenza di collusioni, falsificazioni, omissioni intenzionali, rappresentazioni fuorvianti o forzature del controllo interno;
- abbiamo acquisito una comprensione del controllo interno rilevante ai fini della revisione contabile allo scopo di definire procedure di revisione appropriate nelle circostanze, e non per esprimere un giudizio sull'efficacia del controllo interno della Federazione;
- abbiamo valutato l'appropriatezza dei principi contabili utilizzati nonché la ragionevolezza delle stime contabili effettuate dal Consiglio Federale, inclusa la relativa informativa;
- siamo giunti ad una conclusione sull'appropriatezza dell'utilizzo da parte del Consiglio Federale del presupposto della continuità aziendale e, in base agli elementi probativi acquisiti, sull'eventuale esistenza di una incertezza significativa riguardo a eventi o circostanze che possono far sorgere dubbi significativi sulla capacità della Federazione di continuare ad operare come un'entità in funzionamento. In presenza di un'incertezza significativa, siamo tenuti a richiamare l'attenzione nella relazione di revisione sulla relativa informativa di bilancio ovvero, qualora tale informativa sia inadeguata, a riflettere tale circostanza nella formulazione del nostro giudizio. Le nostre conclusioni sono basate sugli elementi probativi acquisiti fino alla data della presente relazione. Tuttavia, eventi o circostanze successivi possono comportare che la Federazione cessi di operare come un'entità in funzionamento;
- abbiamo valutato la presentazione, la struttura e il contenuto del bilancio d'esercizio nel suo complesso, inclusa l'informativa, e se il bilancio d'esercizio rappresenti le operazioni e gli eventi sottostanti in modo da fornire una corretta rappresentazione.

Abbiamo comunicato ai responsabili delle attività di governance, identificati ad un livello appropriato come richiesto dai principi di revisione internazionali (ISA Italia), tra gli altri aspetti, la portata e la tempistica pianificate per la revisione contabile e i risultati significativi emersi, incluse le eventuali carenze significative nel controllo interno identificate nel corso della revisione contabile.

Roma, 20 maggio 2026

EY S.p.A.

Jair Castellani  
(Revisore Legale)



## **STRALCIO COMUNICATO UFFICIALE N.903 DEL 20 MAGGIO 2026**

### **Consiglio federale n.8 – riunione del 20 maggio 2026**

*Omissis*

#### **DELIBERA N. 476/2026**

Il Consiglio Federale,

- visti lo Statuto ed i Regolamenti Federali;
- vista la delibera della Giunta Nazionale del CONI n.1296 dell'11 novembre 2004 con la quale si approva la circolare illustrativa per l'applicazione dei principi e criteri per la formulazione dei Regolamenti di Contabilità e per la compilazione degli schemi di bilancio;
- recepite le novità introdotte dal D.lgs 139/2015 e revisione dei Principi Contabili (OIC);
- ascoltata la relazione del Presidente Federale relativamente alla stesura del Bilancio Consuntivo d'esercizio 2025, che espone una perdita d'esercizio di €. 521.768,17 con la quale propone l'utilizzo della Riserva Indivisibile come segue:
- quanto a € 521.768,17 per ripianare il risultato d'esercizio negativo;
  - quanto a € 100.000,00 per adeguamento del fondo di dotazione 2026.
- acquisito il parere favorevole del Collegio dei Revisori dei Conti;

#### **DELIBERA**

- di approvare il Bilancio Consuntivo d'esercizio 2025, nella stesura di cui all'allegato che forma parte integrante e sostanziale della presente delibera, corredato dalla relazione del Presidente Federale, del Collegio dei Revisori dei Conti e della società di revisione indipendente, per essere sottoposto all'approvazione della Giunta Nazionale del C.O.N.I.;
- di utilizzare la Riserva Indivisibile per:
  - ripianare il risultato d'esercizio negativo di € 521.768,17;
  - adeguare il fondo di dotazione di € 100.000,00.

**DELIBERA N. 477/2026**

*Omissis*

---

20 maggio 2026

IL SEGRETARIO GENERALE

*Maurizio Berteà*



IL PRESIDENTE

*Giovanni Petrucci*



# Bilancio Consuntivo Esercizio 2025



## INDICE

Indice.....	2
Organi della Federazione .....	3
Relazione del Presidente federale al bilancio d’esercizio 2025 .....	5
Premessa.....	5
Sintesi dell’andamento della gestione.....	7
Relazione sulle attività svolte .....	13
I numeri della Federazione. Un’analisi dinamica .....	36
Atleti.....	40
Minibasket.....	45
Istruttori Minibasket .....	48
Arbitri e Ufficiali di campo .....	49
Andamento affiliazioni società e minibasket.....	51
Risultato economico e proposte al Consiglio federale.....	56
Relazione del Collegio dei Revisori dei Conti al Bilancio d’esercizio consuntivo al 31 dicembre 2025 .....	57
Nota integrativa al bilancio al 31 dicembre 2025 .....	62
Allegati prospetti di bilancio al 31 dicembre 2025 .....	84

## ORGANI DELLA FEDERAZIONE

### Presidente federale

Giovanni Petrucci

### Vice Presidente Vicario

Federico Casarin

### Vice Presidente

Margaret Gonnella

### Consiglieri federali

Umberto Arletti

Rossella Ferro

Fabrizio Frates

Marcello Crosara

Fausto Chirizzi

Gabriele Grandini

Alessandro Marzoli

Stefano Mancinelli

Kathrin Ress

Julio Trovato

### Presidente Collegio dei Revisori dei Conti

Marco Tani

### Componenti Collegio dei Revisori dei Conti

Francesco Minnetti

Ugo Venanzio Gaspari

### Segretario Generale

Maurizio Bertea



## RELAZIONE DEL PRESIDENTE FEDERALE AL BILANCIO D'ESERCIZIO 2025

### PREMESSA

#### RELAZIONE DEL PRESIDENTE FEDERALE AL BILANCIO DI ESERCIZIO 2025

Il Bilancio Consuntivo 2025 è stato predisposto in conformità a quanto disposto dallo Statuto Federale e dal Regolamento di Amministrazione e Contabilità, nel rispetto delle vigenti disposizioni di Sport & Salute e sulla base di schemi condivisi in precedenza con il Coni.

Il Bilancio Consuntivo 2025 è composto dallo Stato Patrimoniale, dal Conto Economico, dal Rendiconto Finanziario e dalla Nota Integrativa, ed è accompagnato:

- dalla relazione del Collegio dei Revisori dei Conti;
- dalla presente relazione sulla gestione dell'esercizio.

L'esercizio 2025, da un punto di vista economico, si è chiuso evidenziando una perdita di bilancio di euro 521.768, con una patrimonializzazione pari ad euro 14.548.981.

A livello sportivo, con grande soddisfazione raggiungiamo un risultato straordinario con la medaglia (di bronzo) europea della Nazionale femminile, conseguito dopo una serie di prestazioni convincenti iniziate con il girone che abbiamo organizzato con grande successo nella Città di Bologna.

La Nazionale maschile, dopo un ottimo girone di qualificazione, si è dovuta purtroppo arrendere agli ottavi di finale, sconfitta dalla Slovenia.

Le Nazionali giovanili hanno nuovamente ottenuto grandi prestazioni, con una eccellenza assoluta quale la medaglia d'oro degli atleti dell'U20 allenati da Coach Rossi al termine di un Torneo costellato da una serie impressionante di infortuni che non hanno comunque minato lo spirito del gruppo.

A corollario, evidenziamo le due medaglie di bronzo conquistate dalla Nazionale U20 femminile e dalla Nazionale U18 maschile.

Le due Nazionali U16, in virtù dei piazzamenti raggiunti a livello europeo, hanno acquisito il diritto a partecipare ai rispettivi Campionati del Mondo 2026.

Dopo i successi delle Nazionali femminili "3x3" conseguiti negli anni precedenti, il 2025 ci ha consegnato la prima medaglia a livello europeo vinta dalla Nazionale maschile che hanno conquistato il bronzo alla FIBA Europe Cup disputatasi a Copenaghen. Il segno di come il movimento "3x3" stia crescendo nel nostro Paese, testimoniato anche dalla crescita esponenziale del "Circuito 3x3" che ha visto per la prima volta disputarsi le finals open e giovanili contestualmente, in unica sede, a Riccione.

Da un punto di vista gestionale il 2025 ha registrato un calo dei tesseramenti, come facilmente ipotizzabile dopo l'entrata a regime della normativa sullo svincolo sportivo; i tempi appaiono maturi per poter valutare a 360° come utilizzare i proventi derivanti dalle "quote degli associati" con particolare riguardo ai "contributi gara".

Registriamo l'emissione di circa 250 mila cedolini, figli della Legge sul lavoro sportivo, adempimenti che hanno certamente stressato il comparto gestionale della Federazione.



## SINTESI DELL'ANDAMENTO DELLA GESTIONE

	Conto economico 2025	Conto economico 2024	Differenza	Diff. %
<b>TOTALE RICAVI</b>	<b>55.462.087</b>	<b>52.132.935</b>	<b>3.329.153</b>	<b>6%</b>
<b>TOTALE COSTI</b>	<b>55.983.855</b>	<b>49.621.113</b>	<b>-6.362.743</b>	<b>-13%</b>
<b>RISULTATO D'ESERCIZIO</b>	<b>-521.768</b>	<b>2.511.822</b>	<b>-3.033.590</b>	<b>-121%</b>

### Sede Centrale

	Descrizione	Conto economico 2025	Conto economico 2024	Differenza	Diff. %
Ricavi	Contributi Sport e Salute	12.742.959	12.317.006	425.953	3%
	Contributi da Enti	1.206.987	146.061	1.060.926	726%
	Quote degli associati	19.585.750	19.737.158	-151.408	-1%
	Ricavi da manifestazioni internazionali	639.885	131.500	508.385	387%
	Ricavi da manifestazioni nazionali	0	0	0	n.a.
	Ricavi da pubblicità e sponsorizzazioni	3.721.100	3.731.466	-10.366	0%
	Altri ricavi della gestione ordinaria	1.543.749	446.028	1.097.721	246%
	<b>Totale ricavi (A)</b>	<b>39.440.430</b>	<b>36.509.219</b>	<b>2.931.211</b>	<b>8%</b>
Costi	Costi Preparazione Olimpica Alto Livello	10.065.933	8.913.042	1.152.891	13%
	Costi attività sportiva	19.170.277	15.723.061	3.447.216	22%
	Funzionamento e costi generali	10.438.075	10.527.167	-89.092	-1%
	Accantonamenti	64.551	35.025	29.525	84%
	Oneri diversi di gestione	203.898	424.263	-220.365	-52%
	<b>Totale costi (B)</b>	<b>39.942.734</b>	<b>35.623.559</b>	<b>4.320.175</b>	<b>12%</b>
Altre voci	Proventi e oneri finanziari (C)	377.842	532.967	-155.125	-29%
	Imposte sul reddito (D)	279.476	274.351	5.125	2%
	<b>Risultato d'esercizio (A-B+C-D)</b>	<b>-403.938</b>	<b>1.145.276</b>	<b>-1.549.214</b>	<b>-135%</b>

Figura 1 – bilancio Sede Centrale. Dati in €

La Sede Centrale FIP nel 2025 introita ricavi per € 39.440.430, che registrano un incremento di € 2.931.211 rispetto all'esercizio precedente. L'aumento è da attribuire ai contributi per la manifestazione Eurobasket Women 2025 (Presidenza del Consiglio dei Ministri e Starcom), per la vendita dei biglietti delle partite maschili e femminili, per le sopravvenienze attive dovute alla regolazione delle partite aperte

verso i Comitati territoriali con riguardo all'esercizio 2020 nonché per un contributo da parte della FIBA per la "redistribution 2025".

In merito ai costi, FIP ha registrato un incremento rispetto all'esercizio precedente di € 4.320.175 dovuto all'organizzazione dell'evento Eurobasket Women 2025 e delle partite delle nazionali femminili e maschili e sia alla maggiore attività federale.

I dati sopra indicati, coniugati con i proventi finanziari e con le imposte, comportano il conseguimento a livello centrale di una perdita di gestione pari a - € 403.938

Dettaglio contributi Sport e Salute				
Descrizione	2025	2024	Differenza	Diff. %
Funzionamento ed attività sportiva	1.147.588	1.147.587	1	0%
Prepar. Olimpica e Alto Livello	4.098.104	3.875.171	222.933	6%
Altri Contributi Sport e Salute	2.368.207	2.165.188	203.019	9%
Contributi personale già con contratto federale	3.381.936	3.381.936	0	0%
Contributi costo lavoro personale ex CONI Servizi SpA	1.747.124	1.747.125	-1	0%
<b>Totale contributi CONI</b>	<b>12.742.959</b>	<b>12.317.006</b>	<b>425.953</b>	<b>3%</b>

Figura 2 – bilancio Sede Centrale – Dettaglio contributi Sport e Salute. Dati in €

I contributi di Sport e salute e Coni sono così suddivisi:

- € 1.147.588 diretti all'attività sportiva in generale e al funzionamento;
- € 4.098.104 diretti a sostenere la preparazione olimpica delle Squadre Nazionali;
- € 2.368.207 altri contributi diretti alla promozione sportiva e straordinari, per la quale la Federazione ha sostenuto costi per pari importo in quanto la FIP è solo parte attiva per la liquidazione degli stessi contributi alle società sportive e ai tutor scuola attiva kids e junior;
- € 5.129.060 diretti a sostenere le spese del personale.

Dettaglio quote degli associati				
Descrizione	2025	2024	Differenza	Diff. %
Quote di affiliazione	443.984	540.315	-96.331	-18%
Quote di tesseramento	6.383.426	6.584.817	-201.391	-3%
Multe e tasse gara	6.439.010	6.364.098	74.911	1%
Diritti di Segreteria	5.958.003	5.889.925	68.078	1%
Quote iscrizioni a corsi	361.327	358.002	3.325	1%
<b>Totale</b>	<b>19.585.750</b>	<b>19.737.158</b>	<b>-151.408</b>	<b>-1%</b>

Figura 3 – bilancio Sede Centrale – Dettaglio quote degli associati. Dati in €

- Le quote degli associati ammontano complessivamente a € 19.585.750, con un decremento rispetto all'esercizio 2024 di € 151.408 pari all'1%.

**Comitati territoriali**

	Descrizione	Conto economico 2025	Conto economico 2024	Differenza	Diff. %
<b>Ricavi</b>	Contributi federali	180.493	247.090	-66.597	-27%
	Contributi da Enti locali	748.207	715.099	33.109	5%
	Quote degli associati	15.750.534	14.281.242	1.469.292	10%
	Altri ricavi della gestione	39.602	68.742	-29.140	-42%
	<b>Totale ricavi (A)</b>	<b>16.718.835</b>	<b>15.312.172</b>	<b>1.406.663</b>	<b>9%</b>
<b>Costi</b>	attività agonistica	8.650.867	7.934.048	716.820	9%
	organizzazione manifestazioni sportive	1.727.878	1.487.307	240.571	16%
	corsi di formazione	718.259	633.107	85.152	13%
	promozione sportiva	394.488	372.183	22.304	6%
	contributi all'attività sportiva	732.616	506.125	226.491	45%
	gestione impianti sportivi	17.479	4.567	12.913	283%
	organi e commissioni	2.314.147	2.008.987	305.160	15%
	costi generali	1.294.255	963.532	330.723	34%
	Accantonamenti	41.693	26.432	15.261	58%
	Oneri diversi di gestione	994.535	53.006	941.529	1776%
	<b>Totale costi (B)</b>	<b>16.986.218</b>	<b>13.989.293</b>	<b>2.896.925</b>	<b>21%</b>
<b>Altre voci</b>	Proventi e oneri finanziari (C)	49.552	43.667	5.885	13%
	<b>Risultato d'esercizio (A-B+C+D)</b>	<b>-117.830</b>	<b>1.366.546</b>	<b>-1.484.376</b>	<b>109%</b>

Figura 4 – bilancio Comitati territoriali. Dati in €

Considerando i contributi federali (elisi nel bilancio al momento del consolidamento fra attività centrale e attività dei Comitati territoriali), i Comitati territoriali introitano ricavi per € 16.718.835, con un incremento di € 1.406.663 rispetto all'esercizio precedente. L'incremento è dovuto all'aumento delle tasse gara e all'incremento del numero di gare disputate e a maggiori corsi di formazione.

Risultano in aumento i costi per € 2.896.925, dovuti principalmente alle maggiori spese arbitrali quale conseguenza dell'aumento delle gare, alle maggiori attività promozionali e sportive e all'incremento degli oneri di gestione per le sopravvenienze passive dovute alla regolazione delle partite aperte verso la sede centrale con riguardo all'esercizio 2020 (elisi nel bilancio al momento del consolidamento fra l'attività centrale e l'attività dei Comitati territoriali).

I dati sopra indicati, coniugati ai proventi e oneri finanziari, comportano il conseguimento a livello territoriale di una perdita della gestione pari a € 117.830.

Nelle pagine seguenti viene presentato il conto economico con il dettaglio delle singole voci di ricavo e di costo, con il confronto rispetto all'anno precedente.

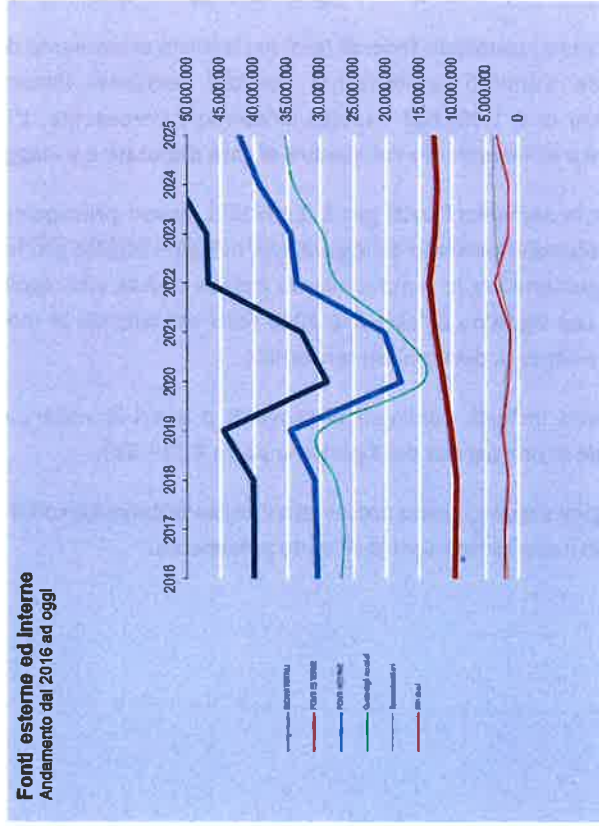
**Approfondimenti**

Si riportano di seguito alcuni approfondimenti e comparazioni in merito all'andamento della gestione economica della Federazione.

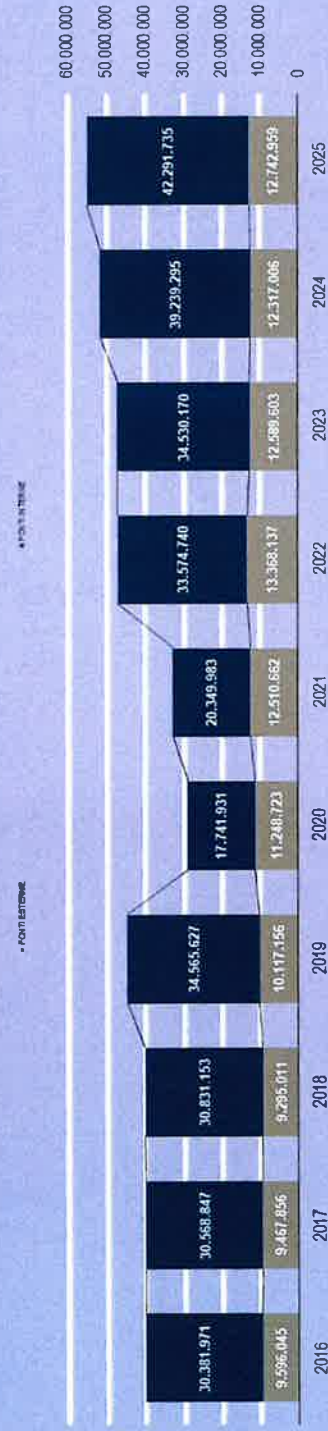
ALL.TO N. 1 TABELLA A

	2016		2017		2018		2019		2020		2021		2022		2023		2024		2025	
	IMPORTO	PESO %	IMPORTO	PESO %	IMPORTO	PESO %	IMPORTO	PESO %	IMPORTO	PESO %	IMPORTO	PESO %	IMPORTO	PESO %	IMPORTO	PESO %	IMPORTO	PESO %	IMPORTO	PESO %
<b>FONDI ESTERNE</b>	<b>9.596.045</b>	<b>24,0%</b>	<b>8.467.859</b>	<b>23,6%</b>	<b>9.295.011</b>	<b>23,2%</b>	<b>10.117.156</b>	<b>22,8%</b>	<b>11.248.723</b>	<b>38,9%</b>	<b>12.510.882</b>	<b>38,1%</b>	<b>13.368.137</b>	<b>28,5%</b>	<b>12.589.603</b>	<b>26,7%</b>	<b>12.317.006</b>	<b>23,9%</b>	<b>12.742.955</b>	<b>24,7%</b>
Contributi Sport e Salute	9.596.045	24,0%	8.467.859	23,6%	9.295.011	23,2%	10.117.156	22,8%	11.248.723	38,9%	12.510.882	38,1%	13.368.137	28,5%	12.589.603	26,7%	12.317.006	23,9%	12.742.955	24,7%
<b>FONDI INTERNE</b>	<b>30.381.974</b>	<b>76,0%</b>	<b>30.544.847</b>	<b>76,4%</b>	<b>30.551.153</b>	<b>76,8%</b>	<b>34.585.827</b>	<b>77,4%</b>	<b>17.741.931</b>	<b>61,2%</b>	<b>20.346.933</b>	<b>61,9%</b>	<b>33.574.740</b>	<b>71,5%</b>	<b>34.550.170</b>	<b>73,3%</b>	<b>39.239.295</b>	<b>83,3%</b>	<b>42.281.735</b>	<b>89,8%</b>
Quote degli associati	28.897.863	67,3%	28.449.188	66,1%	27.719.351	69,1%	30.067.198	67,3%	14.378.363	49,6%	18.075.519	55,0%	27.357.323	56,3%	29.636.576	62,9%	34.016.400	66,0%	35.336.283	68,5%
Sponsorizzazioni	1.513.241	3,8%	2.073.422	5,2%	1.695.515	4,2%	2.085.027	4,7%	1.945.500	6,7%	1.165.84	3,5%	2.681.897	5,7%	3.456.510	7,3%	3.731.466	7,2%	3.721.100	7,2%
Altri ricavi	1.976.877	4,9%	2.046.237	5,1%	1.416.286	3,5%	2.413.402	5,4%	1.418.069	4,9%	1.109.270	3,4%	3.535.520	7,5%	1.437.084	3,0%	1.489.429	2,9%	3.234.351	6,3%
<b>RICAVI TOTALI</b>	<b>39.978.017</b>		<b>40.036.702</b>		<b>40.126.164</b>		<b>44.682.783</b>		<b>28.980.654</b>		<b>32.860.845</b>		<b>46.942.877</b>		<b>47.119.773</b>		<b>51.556.301</b>		<b>55.034.694</b>	

**Fondi esterne ed interne**  
Andamento del 2016 ad oggi



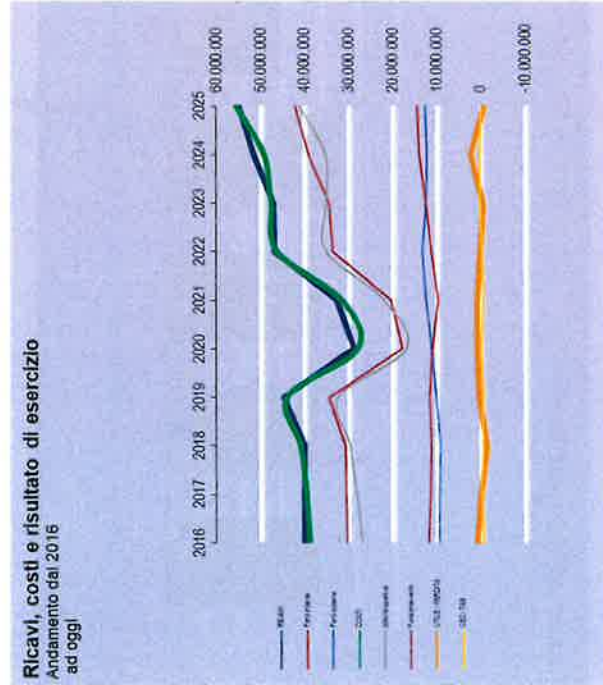
**Composizione delle fonti**  
Andamento dal 2016 ad oggi



ALL.TO N.2 TABELLA B

	2016		2017		2018		2019		2020		2021		2022		2023		2024		2025	
	IMPORTO	VAR %	IMPORTO	VAR %	IMPORTO	VAR %	IMPORTO	VAR %	IMPORTO	VAR %	IMPORTO	VAR %	IMPORTO	VAR %	IMPORTO	VAR %	IMPORTO	VAR %	IMPORTO	VAR %
<b>RICAVI</b>	<b>39.376.017</b>	<b>10,4%</b>	<b>40.038.702</b>	<b>0,1%</b>	<b>46.126.164</b>	<b>0,2%</b>	<b>44.652.783</b>	<b>0,2%</b>	<b>28.990.654</b>	<b>-35,1%</b>	<b>32.660.845</b>	<b>13,3%</b>	<b>46.942.877</b>	<b>42,9%</b>	<b>47.118.773</b>	<b>0,4%</b>	<b>51.556.301</b>	<b>9,4%</b>	<b>55.034.894</b>	<b>6,7%</b>
Fonti interne	30.381.971	6,4%	30.568.847	0,6%	30.831.153	0,9%	34.555.627	12,1%	17.741.937	-48,7%	20.349.893	14,7%	33.574.740	65,0%	34.530.170	2,9%	39.239.285	13,6%	42.291.735	7,8%
Fonti esterne	9.596.045	25,5%	9.467.855	-1,3%	9.295.011	-1,8%	10.117.156	8,8%	11.248.723	11,2%	12.510.662	11,2%	13.965.137	6,9%	12.589.603	-9,8%	12.317.006	-2,2%	12.742.859	3,5%
<b>COSTI</b>	<b>35.529.886</b>	<b>0,9%</b>	<b>35.542.713</b>	<b>0,1%</b>	<b>41.005.436</b>	<b>3,4%</b>	<b>44.004.502</b>	<b>7,3%</b>	<b>37.652.412</b>	<b>-35,5%</b>	<b>31.722.229</b>	<b>15,5%</b>	<b>48.367.261</b>	<b>46,2%</b>	<b>47.713.662</b>	<b>-1,3%</b>	<b>49.346.762</b>	<b>3,4%</b>	<b>55.704.380</b>	<b>12,9%</b>
Attività sportive	26.990.980	0,4%	28.183.101	4,4%	29.816.467	5,8%	32.336.035	8,5%	16.896.889	-47,7%	22.052.739	30,8%	35.234.473	58,5%	35.157.039	-0,2%	35.326.349	0,5%	41.287.205	16,8%
Funzionamento	11.839.886	2,3%	11.459.611	-3,2%	11.196.969	-2,4%	11.668.468	4,3%	11.055.543	-5,3%	9.659.480	-12,9%	11.132.889	15,6%	12.556.624	12,9%	14.020.413	11,7%	14.407.076	2,8%
<b>CEC - TAX</b>	<b>-558.928</b>	<b>20,0%</b>	<b>-328.601</b>	<b>-12,6%</b>	<b>-231.786</b>	<b>3,7%</b>	<b>-231.770</b>	<b>0,0%</b>	<b>-4.405</b>	<b>-88,1%</b>	<b>-237.182</b>	<b>5284,4%</b>	<b>-199.988</b>	<b>-15,7%</b>	<b>242.477</b>	<b>221,2%</b>	<b>302.283</b>	<b>24,7%</b>	<b>147.518</b>	<b>-51,1%</b>
Saldo (oneri-proventi finanziari straordinari e tasse)	-558.928	20,0%	-328.601	-12,6%	-231.786	3,7%	-231.770	0,0%	-4.405	-88,1%	-237.182	5284,4%	-199.988	-15,7%	242.477	221,2%	302.283	24,7%	147.518	-51,1%
<b>UTILE / PERDITA</b>	<b>892.223</b>	<b>-136,0%</b>	<b>170.388</b>	<b>-80,9%</b>	<b>-1.112.058</b>	<b>-752,7%</b>	<b>446.511</b>	<b>-140,2%</b>	<b>1.033.837</b>	<b>131,5%</b>	<b>901.224</b>	<b>-12,8%</b>	<b>375.607</b>	<b>-58,3%</b>	<b>-351.413</b>	<b>-193,6%</b>	<b>2.511.822</b>	<b>314,8%</b>	<b>-521.788</b>	<b>-120,8%</b>

**Ricavi, costi e risultato di esercizio**  
Andamento dal 2016 ad oggi



## RELAZIONE SULLE ATTIVITÀ SVOLTE



### Settore squadre nazionali maschile

#### Nazionale Senior

Nell'anno solare 2025 la Nazionale Senior maschile ha attuato un programma di attività incentrato sulla partecipazione ad EUROBASKET 2025 ed alla partecipazione alla finestra di novembre, primo passo verso la qualificazione alla WORLD CUP 2027.

Inoltre, dal 17 al 24 febbraio, ha partecipato all'ultima finestra di qualificazione ad EUROBASKET 2025, disputando i due incontri rispettivamente in Turchia ad Istanbul ed a Reggio Calabria contro l'Ungheria a qualificazione già ottenuta.

Di seguito il calendario delle attività svolte:

- 17/24 febbraio – finestra Qualificazione EUROBASKET (2 gare);
- 23 luglio / 2 agosto – raduno a Folgaria e TRENINO BASKET CUP (2 gare);
- 6 / 9 agosto – raduno ed incontro amichevole a Trieste con Lettonia;
- 10/14 agosto – raduno ed incontro amichevole a Bologna con Argentina;
- 17 / 22 agosto – raduno a Roma e Torneo ACROPOLIS ad Atene (2 gare);
- 24 agosto / 9 settembre - EUROBASKET 2025 Cipro e Lettonia;
- 24 novembre / 1° dicembre – finestra di Qualificazione WORLD CUP 2027 (2 gare).

Le finestre di qualificazione di febbraio e novembre hanno visto la Squadra Nazionale disputare 2 incontri, uno all'estero ed uno in Italia. Gli eventi hanno avuto una durata di 8 giorni, durante i quali la delegazione, composta da 32 persone in Italia e 28 persone all'estero, hanno affrontato i costi di soggiorno a pensione completa in hotel, di trasferimento aereo, effettuato con volo Charter con la compagnia ITA Airways in regime di cambio merce grazie al rapporto di sponsorizzazione in essere, oltre al riconoscimento dei compensi per le prestazioni professionali ed il gettone da corrispondere agli atleti.

Tali spese sono state sostenute dal settore, su autorizzazione deliberativa in base alla rispettiva previsione di spesa che è stata rispettata.

Le gare casalinghe, svolte a Reggio Calabria a febbraio ed a Tortona a novembre, hanno visto partecipare a fianco della federazione il nostro advisor MASTERGROUP SPORT, sulla base di un business plan che ha previsto costi di impresa compensati dagli incassi in biglietteria ad appannaggio FIP. Una delibera di funzionamento è stata autorizzata in relazione ai due eventi.

La preparazione e successiva partecipazione ad EUROBASKET ha avuto inizio in Trentino e gran parte dei costi di soggiorno sono stati coperti grazie al contratto di sponsorizzazione in essere con l'agenzia di marketing territoriale, TRENTINO MARKETING, e la partecipazione dell'APT di Folgaria, Luserna, Lavarone.

La TRENTINO BASKET CUP, che nella edizione 2025 ha visto la partecipazione, oltre alla nostra Squadra Nazionale, di Senegal e Polonia; l'evento è stato realizzato, attraverso la sottoscrizione di un capitolato organizzativo, in collaborazione con la società AQUILA BASKET TRENTO, che oltre ad aver concesso l'utilizzo del Pala Trento a titolo gratuito, ha garantito a propri costi la presenza della delegazione italiana a Trento e di quella delle squadre Nazionali partecipanti, incassando la biglietteria venduta.

La preparazione è proseguita con 2 ulteriori eventi in Italia, incontri amichevoli con Lettonia a Trieste e con Argentina a Bologna, oltre alla partecipazione al Torneo dell'Acropolis ad Atene, che ha rappresentato la parte conclusiva della preparazione, disputando 2 gare con Lettonia e Grecia, prima di viaggiare alla volta di Limassol (Cipro), sede del girone eliminatorio di EUROBASKET a noi assegnato. Le spese sostenute in occasione dei 2 incontri in Italia, per una delegazione composta da 34 persone, hanno avuto la medesima natura delle precedenti, inclusi gli spostamenti effettuati con voli charter ITA Airways.

La partecipazione ad EUROBASKET, infine, ha visto la nostra Squadra Nazionale (delegazione composta da 28 persone) disputare il girone di qualificazione a Limassol (Cipro), ottenendo il pass per la fase finale, giocata a Riga (Lettonia), dove purtroppo siamo stati eliminati al primo barrage, negli ottavi di finale.

Le spese di soggiorno a Limassol sono state in parte assorbite dal Comitato organizzatore Locale (soggiorno garantito fino a 18 persone dal 26 agosto); le spese sostenute dal settore sono state riferite alle persone eccedenti.

L'eliminazione agli ottavi di finale ha lasciato risorse non spese, rispetto alla previsione, che sono state dirottate sugli eventi successivi, facendo rientrare il totale dell'attività nel limite di previsione del BdP 2025.

#### **Nazionale Under 20/ Under 18/ Under 17 / Under 16 / Under 15**

Le Nazionali giovanili, nelle rispettive categorie, hanno svolto un periodo di preparazione estivo di circa 30 giorni, per preparare l'impegno agonistico del Campionato Europeo nelle rispettive categorie.

Lo svolgimento delle competizioni ufficiali (Campionati Europei di categoria) ha visto la partecipazione di 22 persone per ciascuna delegazione, 18 delle quali a carico dei rispettivi Comitati Organizzatori Locali, come da regolamenti FIBA.

La Nazionale Under 15 ha partecipato al torneo dell'Amicizia, svolto dal 12 al 14 luglio a Voiron (Francia), preceduto da un raduno di preparazione dal 1° al 10 luglio svolto a Novarello.

## Settore squadre nazionali femminile

### **NAZIONALE SENIOR**

La Nazionale Senior nell'esercizio 2025 ha svolto la seguente programmazione: incontri di qualificazione al Campionato Europeo nel mese di febbraio, ITALIA – GERMANIA a Faenza e ITALIA – REP. CEKA Aa Brno;

Durante il mese di maggio per un totale di 30 giorni la Nazionale ha svolto un periodo di preparazione al Campionato Europeo, con allenamenti, incontri amichevoli in Belgio, Rep. Ceka e Bologna.

L'attività si è svolta secondo quanto programmato dal tecnico Sig. Andrea Capobianco ed approvate dal Consiglio Federale, nel rispetto dello stanziamento di budget 2025 a disposizione del settore.

Dopo questo periodo ha partecipato al Campionato Europeo conquistando la medaglia di bronzo.

Nel mese di novembre unico periodo possibile per preparare la squadra che avrebbe partecipato al Pre Mondiale nel mese di marzo, ha accolto l'invito della Spagna per partecipare ad un Torneo internazionale con la Spagna e Francia.

### **GREEN TEAM**

L'attività di questa nazionale ha dato modo al Tecnico Sig. Capobianco di poter visionare le atlete più giovani che avevano svolto attività con la Nazionale Under 20, al fine di poterle successivamente inserire con la Nazionale Senior.

La squadra ha svolto un raduno di 10 giorni a Roma e un torneo internazionale in Spagna.

### **UNDER 20 (2005-2006)**

La Nazionale Under 20, composta da giocatrici nate nel 2005/2006, ha effettuato il raduno di preparazione a Montegrotto Terme e Folgaria. Questa Nazionale ha svolto la sua attività nel 2025 perseguendo un duplice scopo; visionare da un lato alcune giocatrici in prospettiva di un loro utilizzo nella nazionale maggiore e preparare la migliore squadra per il Campionato Europeo di categoria (Matosinhos Portogallo)

La squadra si è classificata al 3° posto

### **UNDER 18 (2008/2009)**

La Nazionale Under 18 ha svolto il Campionato Europeo di categoria a La Palma (Spagna) classificandosi al 6° posto.

Il tecnico ha voluto svolgere anche un raduno di 3 giorni nel mese di aprile per conoscere le atlete da convocare successivamente nella fase di preparazione al Campionato Europeo

Il raduno di preparazione si è svolto a Montegrotto Terme (PD) e Folgaria, dove si sono svolti anche gli incontri amichevoli con Lettonia e Belgio

La squadra si è classificata al 9° posto

### **UNDER 16 (2008/2010)**

La Nazionale Under 16 ha svolto il Campionato Europeo di categoria a Miskolc (Ungheria) dal 11° al 19 agosto.

Trattandosi di una nazionale formata da atlete che per la prima volta hanno dovuto svolgere un Campionato Europeo, si è pensato secondo le disposizioni del tecnico Sig. Lucchesi di effettuare anche un

raduno di n. 3 giorni nel mese di aprile con incontri amichevoli effettuati con la Spagna.

Anche durante la fase antecedente il Campionato Europeo si è cercato di far svolgere per accumulare esperienza internazionale il maggior numero di incontri, pertanto si sono svolti gare con amichevoli con Lettonia e Slovenia a Castel San Pietro.

La preparazione si è svolta a Udine.

La squadra si è classificata al 4° posto.

#### **UNDER 15 (2010/2011)**

La Nazionale Under 15, composta da giocatrici nate nel 2010/2011 e alla prima esperienza con una Nazionale, consente agli allenatori di poter conoscere e allenare le migliori giocatrici in vista delle future attività.

Oltre al raduno di 11 giorni questa selezione ha partecipato al Torneo dell'Amicizia che fa parte di un protocollo tra le federazioni di ITALIA – FRANCIA – SPAGNA E GRECIA.

Al raduno di preparazione sono state convocate 16 atlete, soltanto 12 atlete hanno preso parte al Torneo, che si è svolto a Voiron (Francia), mentre lo staff è composto da 6 persone più un giovane arbitro.

#### **GENERALI**

Inoltre, nel bilancio consuntivo sono presenti anche le spese effettuate dai tecnici del settore per visionare le atlete durante la stagione sportiva presso le proprie società e per presidiare gli allenamenti svolti nei Comitati Regionale durante il Progetto denominato "Academy Camp".

### **Settore Sanitario e Antidoping**

Nel corso dell'esercizio 2025 sono stati effettuati i controlli Antidoping ordinari eseguiti dalla NADO ITALIA.

In seguito ad una verifica delle scorte presenti nei magazzini federali, si è ritenuto integrare la fornitura di materiale sanitario e degli integratori necessari per l'attività delle Squadre Nazionali, nonché prevedere la manutenzione delle attrezzature scientifiche.

Per quanto riguarda la dotazione delle apparecchiature sanitarie, si è ritenuto opportuno acquistare 4 nuovi dispositivi GAME READY da affiancare all'attività, oltre che delle Nazionali Senior M e F, delle Squadre Nazionali giovanili, comprensive degli accessori.

A seguito dell'uso delle apparecchiature sanitari per le Nazionali Maschile e Femminile si è ritenuto opportuno rinnovare i loro software.



## 3x3 Campionati

### 3x3 Italia

Per l'organizzazione di questo circuito, la Federazione Italiana Pallacanestro (FIP) ha affidato la gestione professionale a Mastegroup Sport, advisor della FIP, incaricata di gestire gli aspetti organizzativi e di segreteria del circuito.

All'interno del circuito, sono stati organizzati complessivamente 108 tornei, di cui 7 Master, 24 Top e 77 Classic. Inoltre, sono stati inclusi il torneo di apertura e le finali conclusive del circuito, che hanno contribuito a rendere l'intero evento completo e coinvolgente.

I tornei Opening, Finals e Giovanili per la prima volta si sono disputati contestualmente in un'unica sede a Riccione.



### Settore Squadre Nazionali 3x3

L'attività del Settore Squadre Nazionali 3x3 nel corso del 2025 è stata molto intensa, per partecipazione a moltissimi tornei e competizioni delle Nazionali Open Femminile e Maschile e le squadre "pro", che hanno partecipato ai circuiti professionistici FIBA "World Tour" e "Women's Series".

In relazione alla tanta attività svolta, sono state fatte alcune variazioni, poiché pur organizzando l'attività su numeri ristretti per quanto riguarda la composizione delle squadre (che variano da 8 a 12 persone), le squadre 3x3, impegnate nel 2025 sono state suddivise tra Open Maschile, Open Femminile, 2 squadre nel circuito della Women's Series, 2 squadre nel circuito "Pro" Maschile, Under 23 Maschile, Under 23 Femminile, Under 21 Maschile e Under 21 Femminile.

Il budget aumentato è anche dovuto ai numerosi viaggi aerei effettuati durante l'estate 2025, con il forte aumento delle quotazioni dei biglietti da parte delle compagnie aeree (a volte anche triplicati rispetto al passato), considerando anche che, viaggiando, la maggior parte delle volte, con numeri inferiori a 10 persone, non è possibile prenotare dei biglietti di gruppo, ma tariffe su base individuale, con costi superiori. Anche le tariffe alberghiere imposte dagli organizzatori delle manifestazioni sono fortemente aumentate rispetto agli anni precedenti.

Inoltre, il circuito FIBA Women's Series e il circuito "Pro" del World Tour FIBA, fondamentali per la qualificazione dell'anno successivo alla Coppa del Mondo Open, sono attività di difficile previsione molto tempo prima.

FIBA ha la facoltà di decidere a quali tornei far partecipare le squadre anche a ridosso dell'evento, senza lasciare un ampio margine di tempo per organizzare i dettagli di viaggio e soggiorno, situazione che ha portato un notevole aumento dei costi; tra l'altro, monitorando l'andamento delle altre Nazioni, ad attività già iniziata è stato deciso di aderire ad altri Tornei Internazionali dei circuiti sopra indicati, sempre con l'obiettivo di migliorare la posizione della Federazione nel ranking mondiale maschile e femminile.

A questo scopo, essendo considerati attività di alto livello in termini di punteggi per il ranking, è stato deciso anche per il 2025 di iscrivere le Nazionali Under 23 Maschile e Femminile e Under 21 Maschile e Femminile ai Tornei della Nations League.

Di seguito si indicano le attività svolte:

**NAZIONALE 3X3 OPEN/F & SQUADRA WOMEN'S SERIES:**

La Nazionale Femminile Open si è qualificata per la Coppa del Mondo, che ha avuto luogo a Ulaanbaatar (Mongolia) dal 23 al 29 giugno 2025 e ha partecipato alle Qualificazioni alla Coppa Europa, che si sono svolte a Kosice (Slovacchia) dal 5 al 9 giugno 2025.

Non si è però qualificata per il final round della Coppa Europa.

In preparazione alle competizioni sopra descritte sono stati svolti alcuni raduni in Italia e giocato partite amichevoli a Zagabria (Croazia, 2/4.6.2025) e Valencia (Spagna, 18/20.6.2025).

La Nazionale e la squadra "Pro" Rome (come squadra invitata da FIBA per la prima volta) hanno partecipato ai Tornei del circuito FIBA Women's Series, di seguito indicati:

- 15/18 maggio: Torneo WS Amsterdam
- 24/28 maggio: Torneo WS Baku
- 11/15 giugno: Torneo WS Vienna
- 8/11 luglio: Torneo WS Orleans
- 10/14 luglio: Torneo WS Bucarest
- 19/22 agosto: Torneo WS Bordeaux
- 28/31 agosto: Torneo WS Debrecen

Nel 2025 si sono svolte anche le Universiadi dal 14 al 21 luglio in Germania – Regione Ruhr.

**NAZIONALE 3X3 OPEN/M & TEAM "ROME" e "MILAN" PER PRO CIRCUIT:**

La Nazionale Open Maschile ha partecipato alle Qualificazioni alla Coppa Europa, che si sono svolte a Kosice (Slovacchia) dal 5 al 9 giugno 2025 e si è qualificata per il final round della Coppa Europa, che ha avuto luogo a Copenhagen (Danimarca, 4/8.9.2025), dove ha vinto la medaglia di bronzo.

In preparazione alle competizioni sopra descritte ha svolto alcuni raduni in Italia e giocato partite amichevoli a Zagabria (Croazia, 2/4.6.2025) e Valencia (Spagna, 18/20.6.2025).

Ha partecipato, come la femminile, alle Universiadi, che si sono svolte dal 14 al 21 luglio in Germania – Regione Ruhr.

Con l'obiettivo di far salire di posizione la Federazione nel ranking mondiale maschile, sono state create per la prima volta due squadre "Pro" "Rome" e "Milan".

Le due squadre hanno partecipato, a volte insieme e altre separate, ad alcuni tornei del circuito FIBA World Tour e del circuito italiano, ai quali è stato attribuito da FIBA lo status di "Quest" e "Lite Quest" con in palio il pass per i tornei "pro" all'estero.

Sotto si indicano i tornei:

- 31 maggio/2 giugno: Torneo circuito italiano ad Alba – Quest
- 14/16 giugno: Torneo circuito italiano a Tortona
- 21/23 giugno: Torneo circuito italiano a Carbonara
- 4/7 luglio: International Quest a Vari (Grecia)
- 4/7 luglio: Torneo circuito italiano a Fiorenzuola – Lite Quest
- 10/13 luglio: Challenger FIBA a Orleans (Francia)
- 11/14 luglio: International Quest a Tallin (Lettonia)
- 18/21 luglio: Challenger FIBA a Pristina (Kosovo)
- 17/21 luglio: World Tour Master FIBA a Hong Kong

- 31 luglio/3 agosto: Finali circuito italiano – Quest – vinto da “Rome”, che ha preso il pass per il World Tour Master a Debrecen
- 28 agosto/1 settembre: World Tour Master FIBA a Debrecen (Ungheria)
- 26/29 settembre: Challenger FIBA a Matarò (Spagna)

#### **NAZIONALI UNDER 23 Maschile & Femminile:**

Le due Nazionali hanno partecipato a 6 Tornei della Nations League Under 23, giocati in due triple stops a Bucarest (Romania – 10/14 luglio) e a Szolnok (Ungheria – 27/31 luglio).

I tornei sono stati preceduti da un raduno in Italia.

Grazie ai risultati, si sono qualificati alla Coppa del Mondo Under 23, che ha avuto luogo a Xiong An (Cina – 17/22 settembre).

#### **NAZIONALI U21 Maschile e Femminile:**

Le due Nazionali hanno partecipato a 6 Tornei della Nations League Under 21, giocati in due triple stops a Riga (Lettonia – 30.6/4 luglio) e a Ventspils (Lettonia – 17/21 luglio), preceduti da due raduni in Italia.



#### **Comitato Italiano Arbitri**

Nell'anno 2025 le attività del Settore sono state le seguenti:

##### **Raduni, corsi e stage:**

- Raduni precampionato per gli arbitri delle serie nazionali;
- Raduni metà Campionato per gli arbitri delle serie nazionali;

- Partecipazione degli arbitri alla Coppa Italia dei campionati nazionali;
- Raduno precampionato per formatori nazionali e regionali;
- Consulta dei Presidenti CIA Regionali.

**Attività di formazione:**

- Corsi per abilitazione nuovi Formatori Settore Giovanile, Settore Arbitri e Settore Ufficiali di Campo;
- Attività per Formatori Regionali in ambito territoriale;
- Attività del Settore Tecnico CIA in collaborazione con i formatori dei campionati nazionali per tenere costante l'attenzione degli arbitri anche in assenza dei consueti raduni e incontri;
- Corsi per Arbitri, Arbitri Giovanili e Ufficiali di Campo in ambito regionale;
- Attività dei Tecnici in collaborazione con il Settore Agonistico per il miglioramento degli arbitri delle Serie nazionali.
- Attività FIBA (Stage internazionali neo-arbitri);
- Scuola di Formazione arbitrale a Caserta per il Sud, a Zola Predosa per il centro-nord, a Montecatini e a Camerano per il Centro.

Nel primo semestre dell'anno sportivo si sono svolti incontri tra il Commissioner CIA e i suoi collaboratori, durante i quali si sono affrontati gli aspetti relativi alla gestione del Settore e, per ultimo, entro il 30 giugno, la compilazione delle liste di fine anno sportivo.

Nel secondo semestre è stato costituito il Consiglio Direttivo del CIA, e, sotto la supervisione del nuovo Direttivo, il Settore ha rispettato ed ottemperato a quanto previsto nel Bilancio Preventivo 2025 e nella Relazione di Attività.

Anche nel 2025 sono stati attivati i corsi arbitrali di base sul territorio nazionale con l'impegno dei Presidenti regionali CIA e dei formatori territoriali. Inoltre, il Settore ha distribuito alle nuove leve un "kit" composto dal fischietto, maglia arbitrale frutto di un investimento triennale mirato da parte della Federazione al reclutamento e mantenimento delle giovani leve arbitrali.

Nel corso dell'anno, i Responsabili di ogni serie nazionale, con il supporto del Settore Tecnico, hanno seguito tutti gli arbitri impiegati nei Campionati Nazionali, per un miglioramento della categoria. La formazione è stata realizzata anche mediante incontri virtuali su piattaforma digitale a cura dei responsabili di ogni Serie.



## Settore Agonistico

### 1. Quadro Strategico e Sintesi Operativa

L'esercizio 2025 si è caratterizzato per un profondo impegno nel consolidamento dei processi organizzativi e formativi della Federazione. La gestione del Settore Agonistico non si è limitata alla mera esecuzione del budget, ma è stata orientata alla creazione di valore per le società e gli addetti ai lavori. Tutte le linee d'azione programmate sono state portate a compimento, garantendo la massima regolarità nello svolgimento dei campionati e un innalzamento degli standard dei servizi offerti.

Dal punto di vista finanziario, la strategia di **ottimizzazione proattiva** ha permesso di operare in un regime di alta efficienza, generando risparmi strutturali medi del 7-8% e un'importante economia straordinaria derivante dalla trasformazione digitale dei processi di gara.

### 2. Dettaglio delle Aree di Intervento e Risultati Conseguiti

#### Presidio dell'Impiantistica e Standard di Sicurezza

L'attività della **Commissione Impianti Sportivi e degli Omologatori** ha rappresentato il primo pilastro per la garanzia della regolarità competitiva.

- **Verifica e Vigilanza:** È stato mantenuto un presidio costante attraverso sopralluoghi tecnici e verifiche documentali rigorose, assicurando che ogni campo di gioco rispondesse ai requisiti normativi per l'ammissione ai massimi campionati (Serie A1, A2 maschile e A1 femminile).
- **Gestione Risorse:** Nonostante la complessità degli interventi, la pianificazione degli spostamenti e l'integrazione con i rilievi digitali hanno permesso di coprire integralmente le necessità operative (gettoni e rimborsi trasferta) mantenendo un equilibrio finanziario impeccabile.

#### Coordinamento Strategico e Governance

Il **Direttivo del Settore Agonistico** ha operato come cabina di regia per l'intera stagione.

- **Problem Solving e Programmazione:** Gli incontri periodici con il Responsabile del Settore Agonistico sono stati fondamentali per analizzare tempestivamente le criticità emerse e per definire il framework regolamentare della stagione successiva.
- **Efficienza Logistica:** Grazie a una gestione oculata della logistica e del calendario delle riunioni, è stata garantita la massima partecipazione istituzionale, ottimizzando i costi di vitto e alloggio senza precludere la qualità del confronto decisionale.

### **Eccellenza Formativa e Sviluppo Professionale**

L'investimento nel capitale umano è stato declinato attraverso due programmi principali:

- **Direttori Tecnico-Sportivi:** La formazione ha raggiunto livelli di eccellenza, grazie al coinvolgimento di docenti di alto profilo. La razionalizzazione delle spese per l'affitto delle aule e la gestione delle diarie ha permesso di focalizzare le risorse sulla qualità dei contenuti didattici, riducendo gli sprechi legati alla logistica tradizionale.
- **Progetto Ufficiale di Campo Statistico:** In collaborazione con l'AIASP, è stato ampliato l'ambizioso piano di aggiornamento professionale. La produzione di video-tutorial innovativi e lo svolgimento di corsi specifici hanno elevato la precisione dei rilevamenti statistici, elemento oggi imprescindibile per la valorizzazione del prodotto basket. L'efficienza gestionale ha consentito di restituire un margine di risparmio del 7% rispetto alle previsioni iniziali.

### **Celebrazione dei Successi e Immagine Federale**

L'area delle **Premiazioni** è stata gestita con l'obiettivo di dare il giusto risalto ai meriti sportivi.

- **Valorizzazione del Titolo:** La fornitura di scudetti, coppe e medaglie è stata curata nei minimi dettagli per onorare i vincitori dei campionati nazionali. Attraverso una negoziazione più efficace con i fornitori e una pianificazione anticipata degli acquisti, è stato possibile ottenere un risparmio strutturale del 7% pur mantenendo (e in alcuni casi migliorando) il prestigio dei premi assegnati.

### **3. L'Evoluzione Digitale: Il Referto Elettronico**

L'operazione più significativa del 2025 è stata la rinegoziazione dei servizi con la società **NBN23**.

- **Leadership Strategica:** Invece di limitarsi all'acquisto standard di account, la Federazione ha intrapreso un percorso di partnership volto a migliorare le condizioni economiche complessive.
- **Impatto e Benefici:** Questo intervento non ha solo generato un'economia straordinaria di notevole entità, ma ha garantito a tutte le società coinvolte l'accesso a strumenti digitali avanzati (versione Premium) a costi drasticamente ridotti per il sistema federale. Si è trattato di un passaggio chiave per la modernizzazione della gestione di gara.

### **Comitato Nazionale Allenatori**

Il Comitato Nazionale Allenatori ha svolto nel 2025 le seguenti attività volte a realizzare quanto previsto dai propri fini istituzionali e per il miglioramento Tecnico del Settore:

**Esami ammissione Corso Allenatore Nazionale 2025:** svoltisi in tre sessioni nel mese di febbraio/marzo, iscritti n.81 Allenatori, di cui n.34 sono stati ammessi al corso Allenatore Nazionale.

**Esami ammissione Corso Allenatore 2025:** svoltisi in 13 sessioni nei mesi di febbraio/marzo, iscritti n.350 tra Allenatori di Base ed Istruttori Giovanili, di cui n.185 sono stati ammessi al corso Allenatore.

**Corsi Territoriali e successivi esami:** sull'intero territorio nazionale si sono svolti, dal mese di maggio al mese di novembre, n.48 corsi da Allenatore Regionale in Formazione, n.28 corsi da "Allenatore Regionale" e n.12 corsi per "Preparatore Fisico di Base", per un totale di circa n.1.500 partecipanti. Successivamente sono state organizzate n.29 sessioni d'esame per l'acquisizione della qualifica di Allenatore Regionale, per circa n.600 esaminandi, e n.12 sessioni d'esame per l'acquisizione della qualifica di "Preparatore Fisico di Base", per circa n.240 esaminandi.

**Corsi Nazionali Allenatori:** è stato organizzato un corso per l'acquisizione della qualifica di "Allenatore Nazionale", a Bormio dal 29 giugno al 12 luglio con n.34 corsisti, e tre corsi per l'acquisizione della qualifica di "Allenatore", a Bormio, Barletta e Gubbio dal 29 giugno al 13 luglio, che hanno visto la partecipazione complessiva di 180 corsisti. Al termine dei corsi si sono svolti i rispettivi esami abilitativi, ai quali hanno preso parte anche i corsisti ritenuti "non idonei" in occasione delle prove d'esame svoltesi nell'estate 2024.

**Clinic per Allenatori del Settore Giovanile:** n.2 clinic organizzati rispettivamente a Carugate il 22 febbraio, che ha visto la partecipazione di n.254 tesserati, ed a Reggio Calabria il 22 marzo con n.93 partecipanti.

**Clinic Internazionale Allenatori:** svoltosi a Bologna il 28-29 giugno, ha visto la partecipazione di n.203 tesserati. All'evento hanno preso parte come relatori i Sig.ri Geno Auriemma, Massimo Cancellieri, Jasmin Repesa, Francesco Tabanelli ed Ettore Messina.

**Clinic Internazionale Preparatori Fisici:** svoltosi a Verona il 21 giugno, ha visto la partecipazione di n.80 tesserati; relatori dell'evento i Sig.ri Francesco Cuzzolin, Dani Moreno, Diego Rucco, Daniele Missarelli, e Danile Conte.

**20° Corso Nazionale per Preparatori Fisici:** svoltosi a Verona in due fasi, dal 24 al 28 aprile e dal 30/5 al 2 giugno, con n.31 Preparatori Fisici di Base iscritti; al corso sono intervenuti in qualità di docenti e tutor i Sig.ri Paolo Guderzo, Giovanni Di Giovanni, Gennaro Boccia, Francesco Cuzzolin, Dario De Conti, Andrea Molina, Daniele Conte, Caterina Todeschini, e Lorenzo Taliento.

**Aggiornamento Formatori:** si sono tenuti tre incontri nelle sedi di Reggio Emilia 16-18/3 con n.66 formatori, Casalnuovo 13-15/4 con n.57 formatori e Zola Predosa 8-10/5. Detti incontri di aggiornamento sono stati tenuti dal Responsabile Roberto di Lorenzo, con relatori Andrea Capobianco, Tonia Bonacci, Carmelo Morina.

**Riunioni del Consiglio Direttivo:** svoltisi via WEB IL 14/2 ed il 30/4.

**Corso FECC (FIBA EUROPE COACHING CERTIFICATE):** dal 13 al 21 luglio ad Heraklion (Crete - Greece) si è svolto il 3° stage del corso FECC 2023/2025 al quale ha preso parte la Sig.ra Ariele Zanella; dal 9 al 17 agosto si è svolto invece a Tbilisi (Georgia) il 1° stage del corso FECC 2025/2027 al quale hanno preso parte la Sig.ra Di Chiara Francesca ed il Sig. Fiore Emanuele.

**Coach Box Magazine:** sono stati realizzati n.4 numeri della rivista.

**Gestione del sito tecnico [www.allenatori.fip.it](http://www.allenatori.fip.it),** con la divulgazione della programmazione didattica, con la messa online di numerosi sussidi didattici.

In considerazione del contratto stipulato con la Ditta Roberto Calzetti Editore S.r.l. sono state realizzate le riprese video del Clinic per Allenatori di Giovanile svoltosi a Carugate, del Clinic Internazionale Allenatori svoltosi a Bologna e del Clinic Internazionale Preparatori Fisici svoltosi a Verona, i cui video sono stati poi

pubblicati sul canale You-Tube Italbasket. Sono state, inoltre, realizzate le riprese video del 20° corso Preparatori Fisici, messe poi a disposizione esclusivamente dei corsisti e dello staff docente.



## Settore Giovanile Minibasket Scuola

Il Settore Giovanile Minibasket e Scuola, nel corso dell'anno di esercizio 2025, ha rispettato e realizzato quanto previsto nel Bilancio Preventivo e nella Relazione di Attività 2025. Il Settore Giovanile Minibasket e Scuola nella propria attività istituzionale ha svolto corsi di formazione e reclutamento con i tecnici del Settore Minibasket, avviato progetti di promozione nelle scuole primarie e secondarie di I grado, e portato a conclusione i Campionati Giovanili Maschili e Femminili, gestiti dalla Segreteria del Settore Giovanile, con l'organizzazione delle fasi interregionali e delle finali nazionali per l'assegnazione dei titoli di Campione d'Italia di categoria. Inoltre, tutti e tre i Settori hanno sostenuto le spese di vitto, viaggi e alloggi dei Responsabili di Settore, dei Consiglieri, dei Tecnici e dei componenti della Segreteria nello svolgimento delle attività istituzionali.

### SETTORE MINIBASKET

Il Settore Minibasket per il 2025 ha confermato il progetto *"Camminare Insieme"*. Attività rivolta alle Società Sportive affiliate che svolgono Minibasket e richiedono la visita dei Tecnici dello Staff Tecnico Nazionale Minibasket. L'iniziativa è un'occasione speciale di incontro e di confronto del Settore Nazionale Minibasket e Scuola della FIP con le Società Sportive; con i bambini, con gli istruttori, con i dirigenti e con gli eventuali genitori presenti, momenti di approfondimento e riflessione che ogni società può realizzare nella propria "casa del Minibasket". Attività in cui il Settore si è fatto carico delle spese di viaggio, vitto, alloggio e di gettone dei componenti dello Staff Tecnico Nazionale Minibasket e della realizzazione delle targhe per le Società.

Il Settore nel periodo estivo ha realizzato cinque corsi di formazione *per Istruttori Nazionali Minibasket*, di 1° e 2° livello. Due si sono svolti a Salsomaggiore Terme (Pr) nel mese di luglio, due si sono tenuti a Roseto degli Abruzzi (Te) nel mese di agosto ed infine uno a Cagliari nel mese di settembre. Ai corsi hanno partecipato circa 160 Istruttori Regionali. In questa attività il Settore ha sostenuto le spese di viaggio, vitto, alloggio e di gettone dei docenti e dei medici, l'abbigliamento per i partecipanti ed il canone di locazione degli impianti sportivi in cui si sono svolte le lezioni pratiche.

Nel mese di agosto a Roseto degli Abruzzi (Te) si è svolto il *Master* ed ha visto la presenza 50 partecipanti. L'attività di aggiornamento e approfondimento del Minibasket rivolto agli Istruttori Nazionali, in questa edizione, sono stati approfonditi temi sull'autismo con l'Associazione Arca di Noè; sulla Consapevolezza dell'agire degli Istruttori con il prof. Claudio Mantovani e sulla Responsabilità Sociale. Per l'iniziativa sono state sostenute le spese di viaggio, vitto, alloggio e di gettone dei docenti e del medico ed i costi per l'abbigliamento dato ai partecipanti.

Per il reclutamento femminile è stato realizzato il progetto *"Basketball School Roma"*, con l'assegnazione di un contributo economico a 10 (dieci) Società affiliate, vincitrici di un apposito bando, al fine di realizzare un'attività volta a favorire la promozione della pallacanestro femminile nelle Scuole Primarie di Roma attraverso l'insegnamento dell'Easybasket/Minibasket. Fine ultimo di questo progetto dallo sviluppo biennale è stato di creare, in ognuno dei plessi coinvolti, una squadra femminile, o più di una, a seconda del numero di adesioni e della possibile suddivisione in più fasce di età della scuola, composta principalmente da alunne mai tesserate per la FIP. Alle scuole selezionate che ne hanno fatto richiesta è stata fornita una coppia di canestri da minibasket, propedeutici alle attività da svolgere, abbigliamento sportivo per le Atlete e per gli istruttori e materiale promozionale da distribuire nelle scuole.

Nel periodo da maggio a settembre sono stati organizzate 10 tappe in 8 città italiane del Kellogg's Minibasket Tour 2025, con oltre 3.000 bambini coinvolti. L'evento itinerante si è svolto nelle città di Brindisi, Pesaro, Milano, Torino, Reggio Emilia, Trento, Pistoia e Roma. L'obiettivo del tour era quello di promuovere, attraverso il minibasket, un'alimentazione equilibrata e uno stile di vita attivo fondato su spirito di squadra, rispetto, inclusione e responsabilità e di rafforzare ulteriormente il legame con il territorio e il senso di appartenenza alla comunità. Il Settore ha sostenuto i costi di viaggio, di vitto e alloggio dello Staff organizzativo, i costi delle diarie dei componenti dello Staff Nazionale presenti all'iniziativa e del materiale promozionale per lo svolgimento della manifestazione.

Nel mese di novembre è stato organizzato un incontro di tre giorni con tutti i *Responsabili, e Coordinatori Tecnici Regionali Minibasket* per un aggiornamento tecnico.

Durante il soggiorno sono state approfondite tutte le tematiche di ambito, come la metodologia dell'allenamento e dell'insegnamento, esaminate le tematiche tecniche, ed organizzative. L'incontro è stato organizzato a Chianciano Terme (Si) ed ha visto la partecipazione di 40 addetti ai lavori. Per questa attività di formazione state sostenute le spese di viaggio, vitto, alloggio e di gettone dei partecipanti e dei medici presenti.

Infine, il Settore Minibasket ha sostenuto le spese per la promozione sportiva con:

- L'acquisto di n. 42 canestri presso l'azienda Decathlon al fine di fornire alle Società richiedenti canestri minibasket per lo sviluppo delle progettualità di reclutamento;
- la produzione di poster, roll up, striscioni in TNT e locandine promozionali inviate ai Comitati Regionali per l'evento denominato "We Want to Play" iniziativa dedicata alle Miniatlete in occasione della Festa delle Donne dell'8marzo;
- L'acquisto di palloni n. 5 ed Easybasket da distribuire ai Comitati Regionali ed alle Società abilitate al Minibasket;
- l'acquisto di n. 10.000 bustine di semi logate FIP e "For Life" al fine di sostenere la mission socioeducativa del gioco sport Minibasket;
- l'acquisti di n. 2.000 polsini e 4.000 fasce per la distribuzione di gadget durante le attività del Settore;

#### SETTORE SCUOLA

La National Basketball Association (NBA) e la Federazione Italiana Pallacanestro hanno rinnovato la collaborazione anche per il 2025, per la creazione della *Junior NBA FIP Basketball League*, il campionato dedicato ai ragazzi e alle ragazze delle scuole medie. Per questa attività la Federazione ha dovuto sostenere le spese del Final Event dove erano invitate le scuole vincitrici di ogni singola regione. I costi relativi al pernottamento delle squadre, e l'allestimento della location, con tutti i relativi costi di gestione, affitto e produzione di materiale, oltre gli oneri relativi al coinvolgimento di uno staff dedicato sono stati a carico del Settore.

L'iniziativa "*Easybasket a Scuola*" è stata pensata per le Società abilitate al Minibasket, con lo scopo di sviluppare l'attività promozionale e di reclutamento all'interno delle Scuole Primarie di tutta Italia. Le 160 Società, vincitrici di un apposito bando pubblico, hanno individuato uno o più istituti scolastici ed in accordo con i Dirigenti Scolastici hanno tenuto delle lezioni di Minibasket senza costi a carico delle famiglie degli studenti. La FIP ha riconosciuto un contributo di € 500 a Società.

*Scuola Attiva Kids e Scuola Attiva Junior* sono i progetti di Sport e Salute a cui il Settore Scuola ha aderito, rispettivamente rivolti alla Scuola primaria e Secondaria di I Grado. Per Scuola Attiva kids 2.675 plessi scolastici, di cui 1.221 come primo sport, hanno scelto la disciplina della pallacanestro e 546 Tutor sono stati formati dai nostri Tecnici federali per proporre all'interno delle scuole il gioco-sport Easybasket. Mentre la progettualità Scuola Attiva Junior è stata scelta da 747 plessi in tutta Italia e sono stati coinvolti 410 Istruttori Minibasket al fine di promuovere la disciplina di 3x3. La FIP ha riconosciuto ai Tutor ed agli Istruttori un gettone di presenza.

Il 2025 è stato anche la prima edizione del progetto *Bambini in Gioco*. Iniziativa proposta dalla FIP per la promozione dell'attività Easybasket rivolta ai bambini di 6 e 7 anni all'interno delle scuole primarie 1° e 2° classe, di tutto il territorio nazionale per un massimo di 6 classi per provincia. Sono state esclusi i capoluoghi di provincia tranne per le piccole Regioni come Basilicata – Trentino A.A. – Umbria e Valle d'Aosta. Su tutto il territorio sono state coinvolte 78 province su 91 per un totale di 448 classi e sono stati coinvolti 118 Istruttori Minibasket. L'attività ha previsto lezioni di Easybasket in orario extracurricolare e

la distribuzione di materiale promozionale come: divise, palloni e gadget che sono rimasti in dotazione in parte ai bambini ed in parte alle Scuole che hanno aderito al progetto.

I *Giocchi della Gioventù* sono stati l'iniziativa proposta dal MIM con il fine di promuovere la formazione sportiva nel percorso scolastico a partire dalla scuola primaria. Su tutto il territorio nazionale sono state coinvolte scuole primarie e secondarie di 1° grado con eventi multidisciplinari. La FIP ha partecipato con alcuni dei suoi Tecnici del Settore Minibasket all'evento "*Festa Finale*" che si è svolta presso lo Stadio Olimpico di Roma il 26 e 27 maggio ed alle fasi provinciali e regionali. Sono stati svolti 104 eventi totali di cui 20 regionali – 83 provinciali – 1 nazionale. Per ogni evento regionale hanno partecipato circa 1.000 bambini/e per un totale di 20.000 studenti.

*Corso Aggiornamento Docenti*, l'attività che si è svolta in via sperimentale nelle regioni Campania e Valle d'Aosta a favore degli insegnanti di educazione motoria delle Scuole primarie di primo e secondo grado. Per tutti i corsisti risultati idonei è stata assegnata la qualifica di Istruttore Minibasket in formazione. Per la Campania sono stati coinvolti 64 insegnanti – 21 Istruttori MB - 4 scuole primarie (470 bambini/e totali) – 3 scuole secondarie di primo grado (778 bambini/e totali). Per la Valle d'Aosta sono stati coinvolti 8 docenti – 2 Istruttori MB – 4 classi primarie (60 bambini/e totali) – 8 classi secondarie primo grado (150 bambini/e totali). Nei corsi sono stati distribuiti agli Insegnanti come materiale didattico libri e dispense, una t-shirt ed una sacca logata FIP, mentre agli alunni delle scuole sono stati distribuiti i gadget.

#### SETTORE GIOVANILE

Le fasi interregionali dei *Campionati Giovanili Maschili e Femminili* e le Finali Nazionali Giovanili sono state programmate e svolte regolarmente. Il Settore per la realizzazione delle attività sopra descritte ha corrisposto compensi spettanti agli Arbitri, Ufficiali di Campo e Commissari di Gara. Per le finali nazionali, il Settore ha sostenuto i costi relativi ai rimborsi viaggi dei componenti delle Commissioni Esecutiva e di realizzazione degli scudetti in stoffa per le atlete e gli atleti delle squadre Campione d'Italia.

L'attività del progetto *Jr. NBA FIP U13 Championship* è stata realizzata con una serie di eventi realizzati dalla sede centrale nelle regioni coinvolte nel Campionato.

In particolare, la sede centrale FIP si occuperà di realizzare 2 clinic per giocatori, allenatori e arbitri. Per ciascun clinic, sono stati invitati Ambassador, arbitri e allenatori NBA. I costi di trasferta di queste professionalità erano a carico FIP. Inoltre, come da formula del campionato, la sede centrale ha organizzato in un'unica sede il Final Event, dove sono state invitate le vincitrici di ogni singola Lega. I costi relativi al pernottamento delle squadre, e l'allestimento della location, con tutti i relativi costi di gestione, affitto e produzione di materiale, oltre gli oneri relativi al coinvolgimento di uno staff dedicato sono stati a carico della FIP. Per questo progetto sono state inoltre sostenuti i costi per la promozione sul territorio nazionale, le spese relative alla comunicazione come videoclip, boost social, dirette streaming e dei costi di acquisto di abbigliamento sportivo per tutti i partecipanti all'evento.

Progetto FIBA Liguria. Il progetto biennale di reclutamento per l'attività giovanile era destinato sia alle ragazze che ai ragazzi delle scuole primarie e secondarie di primo grado. L'iniziativa aveva l'obiettivo di promuovere la pallacanestro all'interno delle scuole allo scopo di aiutare le Società liguri nel reclutamento, al fine di formare nuove squadre femminili e maschili all'interno della regione. Il Settore ha riconosciuto un contributo economico alle Società che hanno raggiunto l'obiettivo di far crescere il numero dei propri tesserati.

Il Settore ha sostenuto, infine, le spese organizzative delle Società sportive, per la realizzazione delle fasi interregionali dei Campionati Giovanili, erogando loro un contributo.



## Marketing ed Eventi

Le azioni di marketing dell'ufficio sponsorship sono state di supporto alle attività organizzate dal sistema federale, centrale e periferico, e hanno avuto come principale obiettivo strategico la valorizzazione dei principali asset produttivi della FIP.

### ATTIVITA' DI MARKETING

L'Ufficio Sponsorship, in collaborazione con l'Advisor commerciale Master Group Sport, ha svolto le proprie attività per promuovere l'immagine della FIP e raggiungere i seguenti obiettivi:

- inizio del contratto di sponsorizzazione con Kellogg's, title sponsor Minibasket tour in 10 tappe regionali, con Kinto/Toyota Mobility provider e con Festina /Lotus Official Time keeper;
- Proseguimento e rinnovo del contratto con il Main Sponsor ITA Airways, proseguimento con lo Sponsor Tecnico Macron, il Main Sponsor IBSA (il marchio è presente sul retro delle canotte e delle sovramaglie delle Nazionali), lo sponsor maglia arbitri Attal Group (maglia arbitri), gli Sponsor Trentino Marketing e Molten, il fornitore Blu Hotels e il media partner Corriere dello Sport, e con gli altri partner Gazzetta dello Sport, Uliveto, Sixtus, MGX, Fitline, Fisiowarm e Vettore Medical.

I contratti di sponsorizzazione hanno permesso sia l'acquisizione di risorse economiche sia dei saving cost attraverso il regime di "cambio merce".

- Per il 3x3 Italia Streetbasket Circuit, è proseguito il contratto di sponsorizzazione con il Gruppo Ferrero, che con il marchio Estathé è Title sponsor del Circuito federale 3x3;
- Per il Circuito 3x3 Italia proseguimento anche con i contratti con Elvas per la fornitura di tabelloni elettronici, con il Corriere dello Sport come Media Partner, e con MGX per le dirette streaming di Tornei principali che hanno permesso significativi saving cost attraverso forniture di materiali e servizi in regime di "cambio merce".

È stato inoltre stipulato il contratto triennale con l'azienda Tanques, fornitore dei campi da gioco per il circuito 3x3.

- Inserimento di pagine sponsor pubblicitarie in tutte le brochure di supporto ai principali eventi federali e nello Yearbook della FIP;

- Giro led (dove possibile) per i principali sponsor federali nel corso delle Finali Nazionali Giovanili.

#### GLI EVENTI

L'Ufficio Sponsorship ha organizzato direttamente alcuni eventi a livello nazionale, finalizzati alla migliore promozione possibile dell'immagine generale della FIP e dei propri partner commerciali:

- personalizzazione del pullman delle Squadre Nazionali Senior con grafica federale e loghi degli sponsor;
- allestimento dei campi da gioco in Italia, per le partite delle Nazionali Senior, dando visibilità agli sponsor federali, tramite il posizionamento di cartelloni pubblicitari a bordo campo, adesivi in campo, roll-up, backdrop per le interviste e conferenze stampa e grafiche pubblicitarie per i LED luminosi a bordo campo, consentendo agli sponsor federali la creazione di contenuti digitali con i giocatori delle Nazionali;
- Distribuzione della biglietteria omaggio per gli sponsor federali come da contratti in essere, organizzazione delle attivazioni prima dopo e durante le gare delle Nazionali, organizzazione dei raduni e attività collaterali volte alla promozione della maglia azzurra e dei partner che si affiancano alla maglia azzurra;
- Acquisto e distribuzione di "memorabilia", previsti da contratto per i partner federali, consistenti in maglie autografate Macron della Nazionale Senior e palloni Molten;
- Realizzazione della reportistica relativa alla visibilità degli sponsor federali durante le attività delle Nazionali (es. valorizzazione social, visibilità led bordocampo e audience televisiva e spettatori al palasport);
- Allestimento eventi speciali (es. Race for the cure e Tennis and Friends).



## Area Media & Digital

L'Area Media & Digital ha supportato tutte le attività organizzate dai settori della Federazione sviluppando strategie di comunicazione tradizionale e sui social network.

Particolare attenzione è stata rivolta alla comunicazione non tradizionale, ovvero la gestione e l'aggiornamento continuo dei social network ufficiali della FIP. La pagina Facebook, l'account X, il profilo Instagram, la pagina YouTube, il canale Twitch, il nuovo profilo Tik Tok e il sito internet sono stati i principali veicoli di comunicazione della Federazione attraverso un lavoro quotidiano volto a raggiungere una fascia giovane di appassionati.

Come e più degli anni precedenti, anche nel 2025, i profili hanno registrato una crescita costante non solo dal punto di vista numerico ma anche e soprattutto dell'engagement e del coinvolgimento dei tifosi.

La suddetta organizzazione è stata l'occasione per dare vita ad iniziative di comunicazione e non solo, intraprese con l'Area Sponsorship a favore e con il supporto dei partner sponsor federali.

Ampio utilizzo dei canali federali è stato fatto per supportare le attività che i diversi uffici federali sono stati costretti a ripensare online.

L'attività redazionale svolta dall'Ufficio Stampa si è concretizzata attraverso le seguenti attività:

- Rassegna stampa quotidiana
- Monitoraggio news agenzie stampa nazionali
- Rapporti con i media nazionali e locali
- Comunicati stampa istituzionali (es: Consigli Federali)
- Gestione delle attività di comunicazione del Presidente Federale
- Gestione delle attività di comunicazione delle Nazionali Senior e Giovanili maschili e femminili
- Gestione e aggiornamento del sito internet [www.fip.it](http://www.fip.it) e dei siti ad esso correlati
- Gestione e aggiornamento dei canali social ufficiali della FIP (Facebook, X, Instagram @Italbasket e @Federbasket, Twitch, Tik Tok e YouTube, canale Whatsapp)
- Gestione della comunicazione dei principali eventi/progetti dei diversi settori FIP
- Ideazione campagne pubblicitarie a supporto dei principali eventi FIP
- Prodotti editoriali (Yearbook, Bilancio Sociale, Ecc.)
- Rapporto diretto con i fornitori legati alle attività di comunicazione (SMM, Grafici, fotografi, videomaker)
- Supporto alle principali attività di comunicazione della Federazione Internazionale (FIBA)
- Rapporti con advisor commerciale FIP e con i Comitati Regionali per organizzazione eventi



## eSports

Il Settore eSports della FIP ha concentrato la sua attività di promozione del basket virtuale seguendo tre distinti percorsi: attività eNazionale; FIP eBasket Tour e Italian eBasket League (online e LAN); tornei LAN durante eventi federali.

L'attività della eNazionale si è sostanziata nella preparazione a eFIBA Season4 il torneo organizzato dalla Federazione Internazionale (gennaio-marzo 2026). Le attività di preparazione hanno coinvolto una rosa di 20 gamers, che hanno sostenuto in modalità online sessioni di allenamento, e partecipato a tornei internazionali organizzati da promoter privati. Da questa rosa, sono stati poi selezionati i 7 gamers che hanno composto la eNazionale per le attività ufficiali svoltesi nel 2026.

Nell'ottobre 2024 ha preso il via la prima edizione dell'Italian eBasket League, campionato in modalità 3v3 organizzato dalla FIP e dalla LBA (Lega Basket Serie A). Il campionato ha coinvolto 64 gamers, che sono stati abbinati alle squadre della Serie A. Al termine della fase online, le migliori 8 squadre si sono qualificate per i Playoff. Tutte le squadre, in base al piazzamento nella fase online, si sono posizionate nel tabellone della Coppa Italia. I Playoff e la Coppa Italia si sono disputati in modalità LAN al Palalnalpi di Torino (13-14 febbraio 2025) nell'area appositamente allestita nel foyer durante la Frecciarossa Final Eight di Coppa Italia LBA. Il campionato ha previsto un prize money.

Nella stessa occasione, si è disputata la Finale del FIP eBasket Tour 2025, campionato in modalità 5v5 che aveva vissuto la fase online fra ottobre 2024 e gennaio 2025 e al quale hanno partecipato 12 squadre 5v5.

La dotazione hardware della FIP (Playstation5, monitor, allestimento) è stata poi movimentata durante la primavera ed estate 2025, al fine di arricchire con uno spazio eSport, accessibile a tutto il pubblico, le sedi dei principali eventi federali (Finali Nazionali, Circuito 3x3, raduni Nazionale).



### Ufficio Sistemi Informativi

Nel 2025 si è proseguito nel processo di trasformazione digitale dei processi federali. In particolare, in previsione del tesseramento digitale che verrà introdotto a luglio 2026, sono state rilasciate nuove funzionalità in ambito FIPos/myFIP che hanno consentito per la prima volta l'accesso al sistema di nuove categorie di utenza: gli atleti minorenni e i loro genitori o esercenti la potestà genitoriale mediante l'introduzione di family link tra i diversi soggetti. Una svolta particolarmente significativa che per la prima volta ha consentito l'accesso al sistema informativo federale di soggetti non necessariamente tesserati (i genitori) propedeutica e necessaria in previsione delle successive trasformazioni digitali di tutte le operazioni di tesseramento.

Sul fronte dei noleggi operativi, si è proseguito con la gestione delle stampanti multifunzione già assegnate mediante procedura di gara effettuata lo scorso anno, come anche dei dispositivi in dotazione del personale federale.

In ambito funzionale, è stata completamente rivisitata la procedura dei rimborsi arbitrari. Si è trattato di uno sviluppo ad alto impatto che ha comportato una necessaria rivisitazione dei processi relativi alla gestione delle note spese arbitrari. Dal punto di vista architetturale, lo sviluppo ha determinato la costituzione di un polo tecnologico costituito dall'integrazione di FOL con la piattaforma Athletis per la gestione del lavoro sportivo e con il sistema contabile mediante la realizzazione di un protocollo di interscambio dei dati.

Sono state ulteriormente perfezionate le integrazioni del sistema informativo federale con soluzioni verticali sviluppate da terze parti. In particolare, sono stati ulteriormente sviluppati protocolli di comunicazione per consentire la corretta alimentazione dei flussi documentali nei settori delle designazioni arbitrari, del referto elettronico e delle attività minibasket, cui si è aggiunta una versione prototipale di collegamento con un nuovo sistema per il controllo di gestione.

Molto significativa, in ambito strutturale, la completa migrazione del sistema di hosting, back-up e disaster recovery, verso una soluzione Oracle Cloud, aspetto che consentirà una miglior funzionalità dell'intero processo a supporto della gestione del sistema informativo federale. In ambito e-learning, sulla piattaforma federale FIPAcademy, sono proseguite le attività di formazione dedicate ai dirigenti di società, ai direttori sportivi ed agli ufficiali di campo di tipo statistico.

Anche durante il 2025 infine, sono state adottate le procedure CLOUDNET, per la gestione delle licenze di ammissione ai campionati, destinate alla Serie A e Serie A2 maschile ed alla Serie A1 femminile.



### Settore Organizzazione Territoriale

Nel corso dell'anno 2025 il Settore Organizzazione Territoriale nell'ambito della sua funzione di coordinamento e controllo degli Organi Federali Territoriali ha svolto le seguenti attività:

1. **Corsi Dirigenti Società:** in continuità con gli esercizi precedenti e seguendo le richieste dei comitati territoriali si è provveduto ad organizzare i corsi sia in presenza, utilizzando i video messi appunto per tutto il territorio rispondendo ad eventuali domande con l'ausilio di collaboratori esperti nelle materie trattate, sia corsi online attraverso l'utilizzo della piattaforma federale di e-learning riscontrando un ottimo risultato sia in termini di adesioni che di contenuti;
2. **Progetto di Formazione Permanente:** il progetto di una formazione permanente, entrato in vigore il 15 novembre 2018, continua a riscuotere un notevole ritorno sia come feedback che come numero di partecipanti.

In continuità con gli esercizi precedenti e dato il successo e la continua richiesta di partecipazione, anche per quest'anno è stato aperto il corso a chi non fosse tesserato dirigente, fermo restando il requisito del tesseramento per una società.

Tuttavia, nel mese di luglio su decisione del Consiglio Direttivo del SOT, il corso è stato sospeso per operare i necessari aggiornamenti per renderlo più aderente allo stato dei regolamenti. Per l'effetto non sono stati caricati in scheda contabile gli importi relativi ai costi delle iscrizioni effettuate a partire dal 1.01.2025;

3. **Consiglio Direttivo SOT:** nel corso dell'anno si sono svolte 6 riunioni di Consiglio Direttivo SOT, sia in presenza che in modalità da remoto.



## I NUMERI DELLA FEDERAZIONE. UN'ANALISI DINAMICA

### Analisi generale

FIP nel corso dell'anno sportivo 2024/2025, rispetto alla precedente stagione, osserva una diminuzione rispetto al numero dei tesserati (367 mila) e di quello delle Società affiliate (3.164) (fig. 31).

Per quanto riguarda i tesserati si osserva un calo del dato a livello complessivo con particolare evidenza per gli atleti (-34.040) e i bambini (-2.687).

Andamento tesseramento per tipologia				
Tipologia tesserati	A.S. 24/25	A.S. 23/24	Differenza	Diff. %
Atleti	141.139	175.179	-34.040	-19%
Bambini	166.698	169.385	-2.687	-2%
Allenatori	14.948	14.426	522	4%
Preparatori fisici	430	414	16	4%
Dirigenti	24.385	24.135	250	1%
Istruttori MB	10.271	9.823	448	5%
Arbitri	6.460	6.501	-41	-1%
Ufficiali di campo	3.418	3.454	-36	-1%
<b>Totale</b>	<b>367.749</b>	<b>403.317</b>	<b>-35.568</b>	<b>-9%</b>

Figura 4 – Andamento ultimo anno tesseramento per tipologia

Di seguito l'andamento del tesseramento tra l'anno sportivo 2023/2024 e l'anno sportivo 2024/2025.

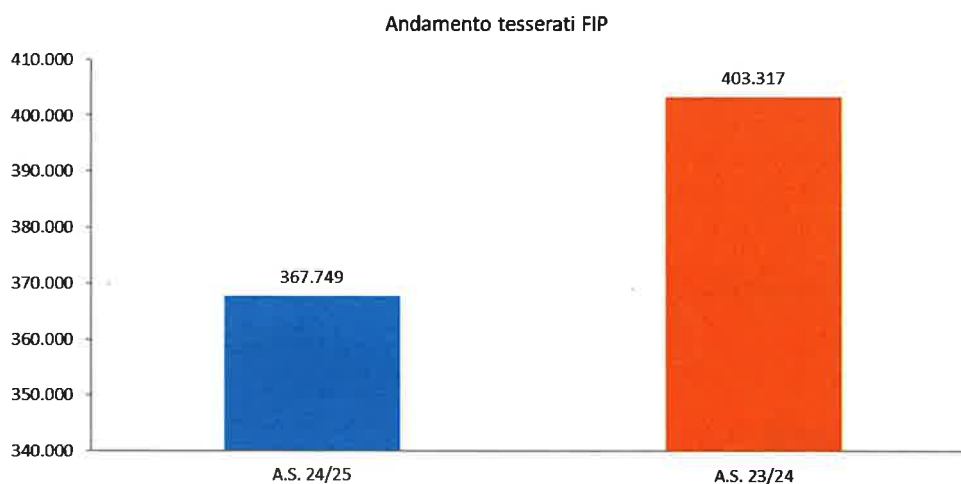


Figura 5 – Andamento tesserati FIP

Si riporta di seguito la differenza riscontrata tra l'anno sportivo 2024/2025 e l'anno sportivo 2023/2024 nelle varie tipologie per il totale tesseramento.

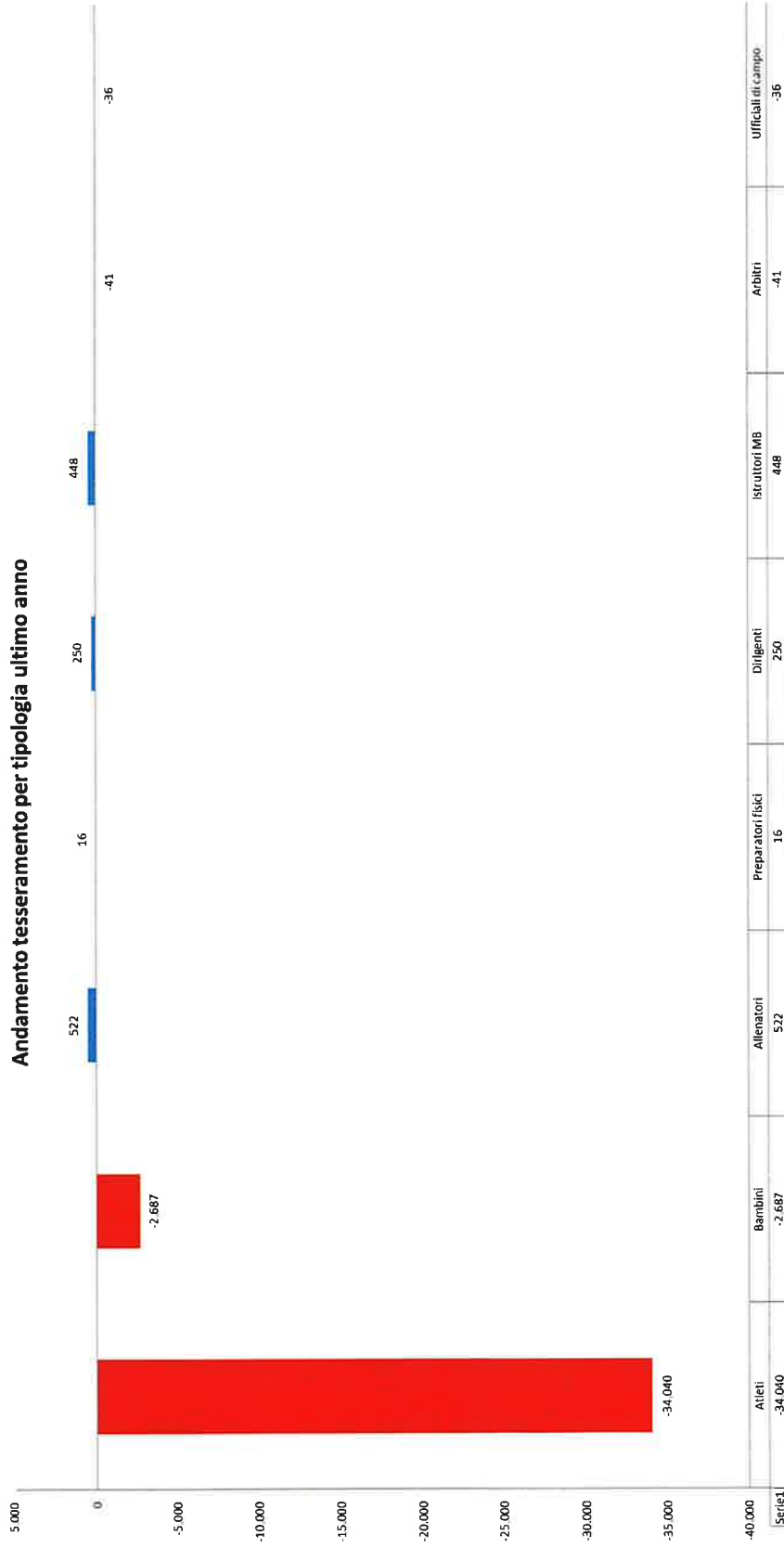


Figura 3 – Andamento tesserati FIP

Analizzando il tesseramento su base regionale si evidenzia un decremento dei tesseramenti per quasi tutte le regioni.

Analisi andamento tesseramenti per regione				
Regione	Anno Sportivo 24/25	Anno Sportivo 23/24	Differenza tesseramenti	Andamento periodo
ABRUZZO	7.467	8.205	-738	-9%
BASILICATA	2.024	2.279	-255	-11%
CALABRIA	5.297	5.467	-170	-3%
CAMPANIA	23.043	23.930	-887	-4%
EMILIA ROMAGNA	37.089	41.156	-4.067	-10%
FRIULI VENEZIA GIULIA	14.831	15.632	-801	-5%
LAZIO	25.740	28.606	-2.866	-10%
LIGURIA	8.998	10.200	-1.202	-12%
LOMBARDIA	75.334	82.558	-7.224	-9%
MARCHE	12.529	14.018	-1.489	-11%
MOLISE	1.580	1.788	-208	-12%
PIEMONTE	27.650	30.138	-2.488	-8%
PUGLIA	18.273	19.822	-1.549	-8%
SARDEGNA	11.702	13.422	-1.720	-13%
SICILIA	18.552	19.415	-863	-4%
TOSCANA	27.609	30.263	-2.654	-9%
TRENTINO ALTO ADIGE	5.945	7.018	-1.073	-15%
UMBRIA	5.357	5.836	-479	-8%
VALLE D'AOSTA	771	878	-107	-12%
VENETO	37.958	42.686	-4.728	-11%
<b>TOTALI</b>	<b>367.749</b>	<b>403.317</b>	<b>-35.568</b>	<b>-9%</b>

Figura 4 – Andamento tesseramenti per regione

Si riporta di seguito la differenza riscontrata tra l'anno sportivo 2024/2025 e l'anno sportivo 2023/2024 nelle varie regioni per il **totale tesseramento**.

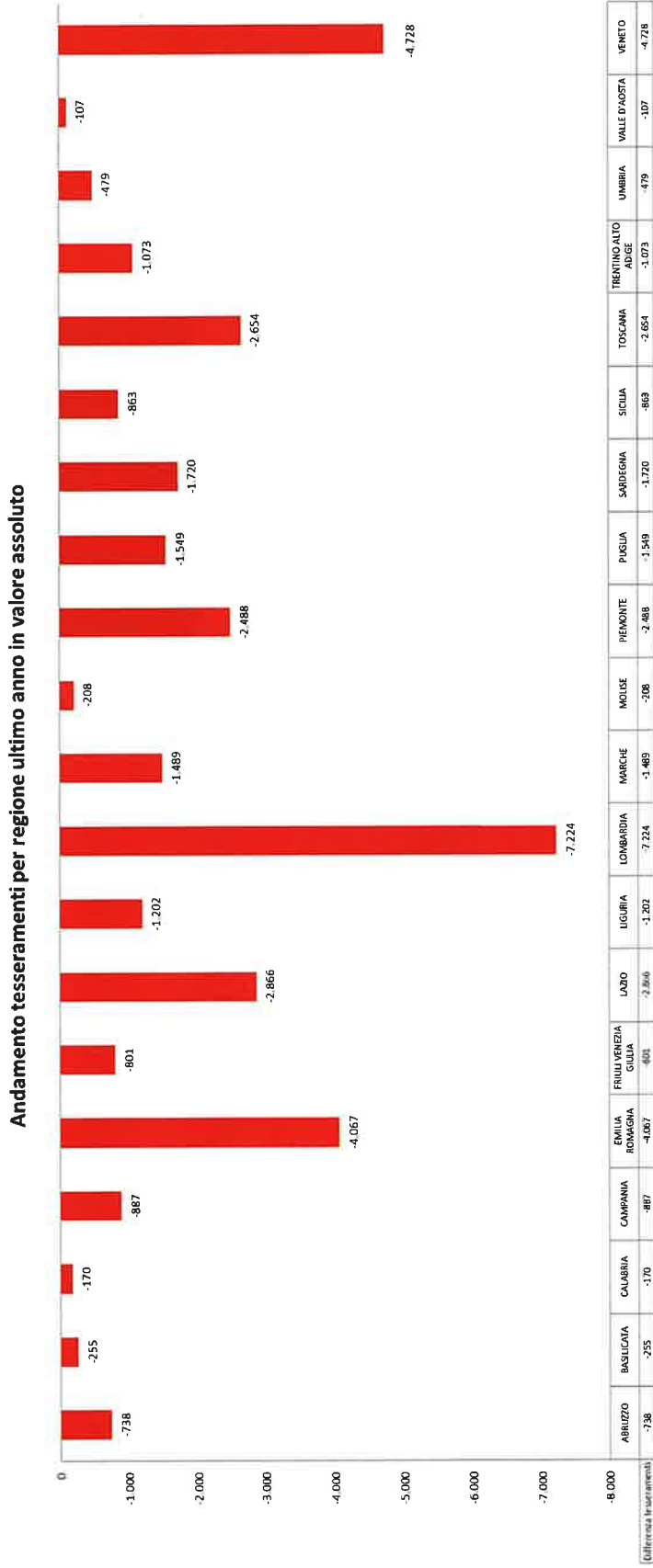


Figura 5– Andamento tesseramenti per regione.

## ATLETI

Come di seguito dettagliato nell'anno sportivo 2024/2025 il tesseramento atleti risulta in calo.

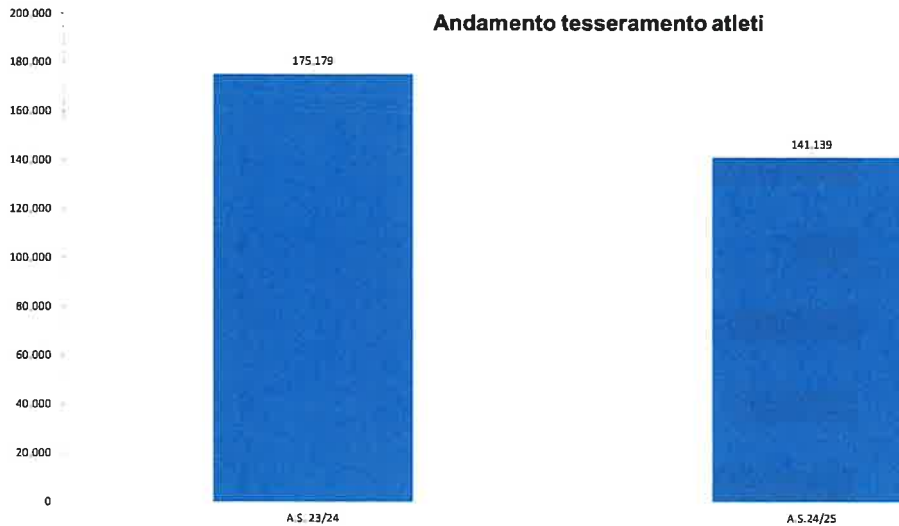


Figura 6 – Andamento tesseramento atleti

Di seguito il dettaglio su base regionale.

Analisi andamento tesseramenti atleti per regione					
Regione	Anno Sportivo 24/25	Anno Sportivo 23/24	Differenza	Andamento periodo	
ABRUZZO	2.622	3.443	-821	-24%	
BASILICATA	643	835	-192	-23%	
CALABRIA	1.793	2.050	-257	-13%	
CAMPANIA	8.774	10.055	-1.281	-13%	
EMILIA ROMAGNA	15.201	18.517	-3.316	-18%	
FRIULI VENEZIA GIULIA	5.615	6.691	-1.076	-16%	
LAZIO	11.424	14.595	-3.171	-22%	
LIGURIA	3.190	4.438	-1.248	-28%	
LOMBARDIA	29.520	36.423	-6.903	-19%	
MARCHE	4.910	6.133	-1.223	-20%	
MOLISE	510	724	-214	-30%	
PIEMONTE	10.529	13.142	-2.613	-20%	
PUGLIA	6.630	7.981	-1.351	-17%	
SARDEGNA	3.913	5.327	-1.414	-27%	
SICILIA	5.942	7.046	-1.104	-16%	
TOSCANA	10.746	13.161	-2.415	-18%	
TRENTINO ALTO ADIGE	2.128	2.903	-775	-27%	
UMBRIA	2.277	2.838	-561	-20%	
VALLE D'AOSTA	263	321	-58	-18%	
VENETO	14.509	18.556	-4.047	-22%	
<b>TOTALI</b>	<b>141.139</b>	<b>175.179</b>	<b>-34.040</b>	<b>-19%</b>	

Figura 7 – Andamento tesseramento atleti per regione

Si riporta di seguito la differenza riscontrata tra l'anno sportivo 2024/2025 e l'anno sportivo 2023/2024 nelle varie regioni per il **totale tesseramento atleti**.

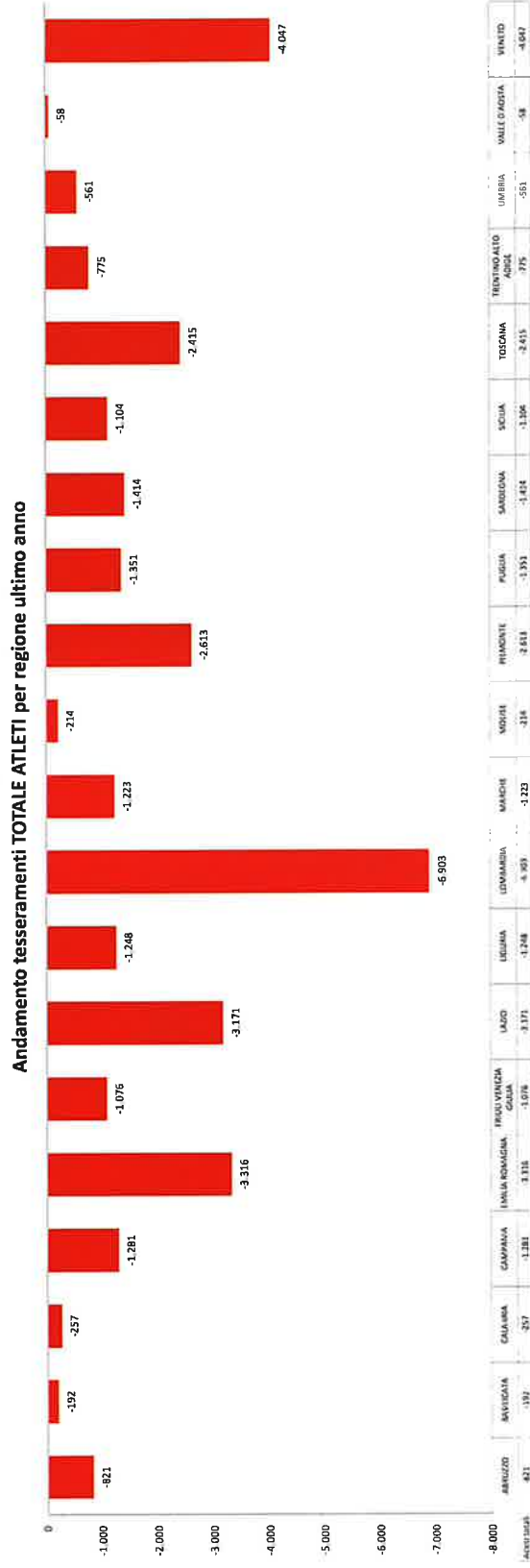


Figura 8 – Andamento tesseramenti ATLETI per regione.

Approfondendo l'analisi in base al sesso, si osserva una diminuzione dei dati nel periodo considerato sia del tesseramento femminile che del maschile




Figura 9 – Andamento tesseramento atleti MASCHI

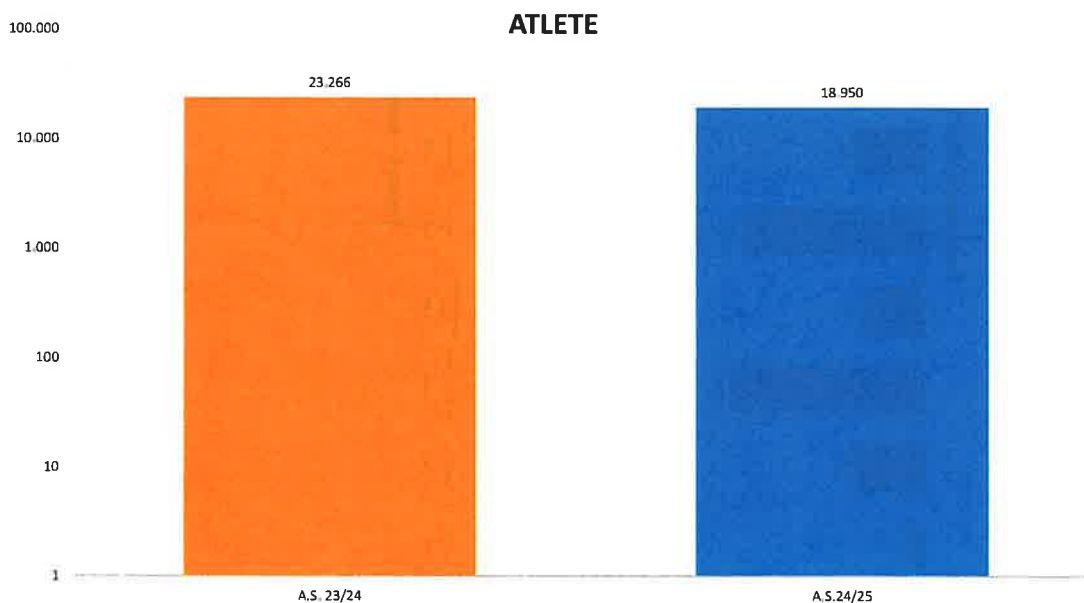


Figura 10– Andamento tesseramento ATLETE

Si conferma una tendenza prevalentemente maschile del basket. Gli atleti rappresentano, infatti, l'87% dei tesserati, contro il 13% rappresentato da atlete.



Si riporta di seguito la differenza riscontrata tra l'anno sportivo 2024/2025 e l'anno sportivo 2023/2024 nelle varie regioni per il **totale tesseramento atleti**.

### Andamento tesseramenti ATLETE per regione ultimo anno

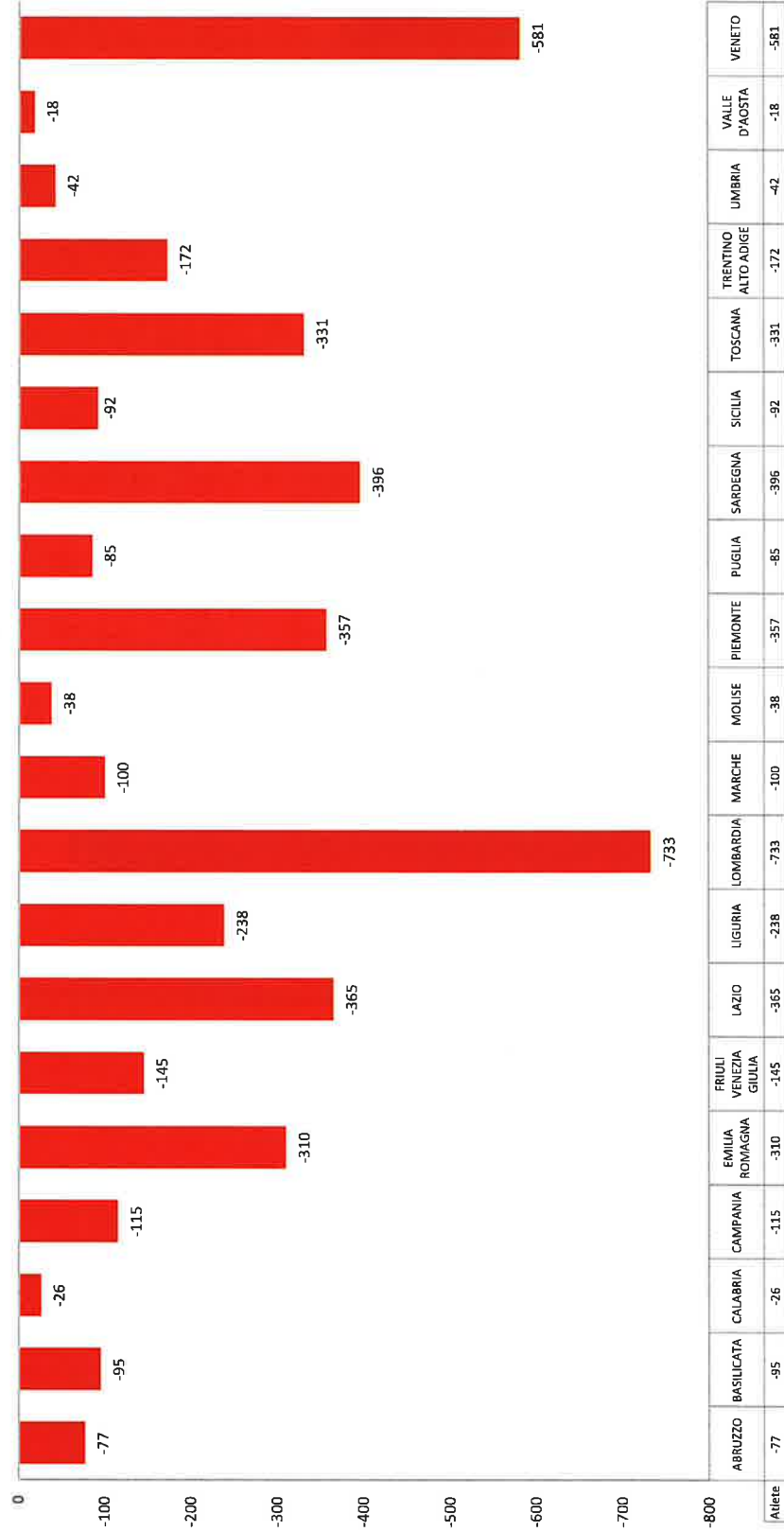


Figura 12 – Andamento tesseramento ATLETE

## MINIBASKET

### Bambini

I tesseramenti al Minibasket nel 2024/2025 evidenziano una diminuzione rispetto all'anno precedente.

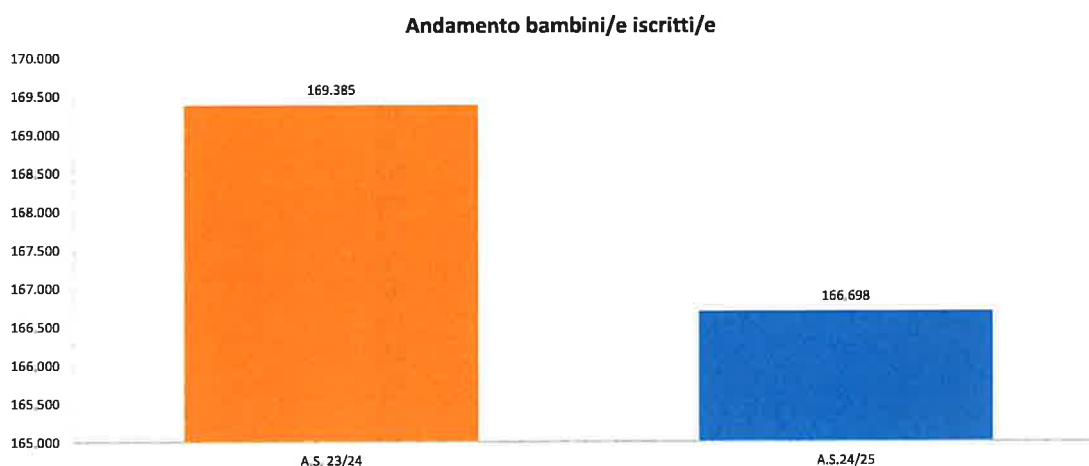


Figura 13 – Andamento tesseramento BAMBINI

Di seguito il dettaglio delle iscrizioni su base regionale.

**Analisi andamento iscrizioni bambini/e per regione**

Regione	Anno Sportivo 24/25	Anno Sportivo 23/24	Differenza	Andamento periodo
ABRUZZO	3695	3666	29	1%
BASILICATA	967	1038	-71	-7%
CALABRIA	2633	2571	62	2%
CAMPANIA	10647	10352	295	3%
EMILIA ROMAGNA	15771	16602	-831	-5%
FRIULI VENEZIA GIULIA	6475	6265	210	3%
LAZIO	10045	9735	310	3%
LIGURIA	4419	4406	13	0%
LOMBARDIA	34004	34417	-413	-1%
MARCHE	5205	5446	-241	-4%
MOLISE	813	784	29	4%
PIEMONTE	12956	13092	-136	-1%
PUGLIA	8499	8842	-343	-4%
SARDEGNA	5954	6301	-347	-6%
SICILIA	9796	9774	22	0%
TOSCANA	11805	12097	-292	-2%
TRENTINO ALTO ADIGE	2927	3227	-300	-9%
UMBRIA	2193	2129	64	3%
VALLE D'AOSTA	378	436	-58	-13%
VENETO	17516	18205	-689	-4%
<b>TOTALI</b>	<b>166.698</b>	<b>169.385</b>	<b>-2.687</b>	<b>-2%</b>

Figura 14 – Andamento tesseramento minibasket

Approfondendo l'analisi in base al sesso, nel periodo tra il 2024/2025 ed il 2023/2024, si osserva una diminuzione dei dati del tesseramento sia maschile sia femminile.

**Analisi andamento tesseramenti bambini per regione**

Regione	A.S. 24/25	A.S. 23/24	Differenza	Andamento periodo
ABRUZZO	3172	3084	88	3%
BASILICATA	775	804	-29	-4%
CALABRIA	2037	1991	46	2%
CAMPANIA	9146	8808	338	4%
EMILIA ROMAGNA	13228	13617	-389	-3%
FRIULI VENEZIA GIULIA	5198	4998	200	4%
LAZIO	8488	8169	319	4%
LIGURIA	3561	3511	50	1%
LOMBARDIA	28949	29061	-112	0%
MARCHE	4438	4546	-108	-2%
MOLISE	605	590	15	3%
PIEMONTE	10657	10628	29	0%
PUGLIA	7103	7364	-261	-4%
SARDEGNA	4091	4265	-174	-4%
SICILIA	8076	7854	222	3%
TOSCANA	10010	10263	-253	-2%
TRENTINO ALTO ADIGE	2194	2446	-252	-10%
UMBRIA	1823	1709	114	7%
VALLE D'AOSTA	336	366	-30	-8%
VENETO	14903	15190	-287	-2%
<b>TOTALI</b>	<b>138.790</b>	<b>139.264</b>	<b>-474</b>	<b>-0,3%</b>

Figura 15 – Andamento tesseramento Bambini

**Analisi andamento tesseramenti bambine per regione**

Regione	A.S. 24/25	A.S. 23/24	Differenza	Andamento periodo
ABRUZZO	523	582	-59	-10%
BASILICATA	192	234	-42	-18%
CALABRIA	596	580	16	3%
CAMPANIA	1501	1544	-43	-3%
EMILIA ROMAGNA	2543	2985	-442	-15%
FRIULI VENEZIA GIULIA	1277	1267	10	1%
LAZIO	1557	1566	-9	-1%
LIGURIA	858	895	-37	-4%
LOMBARDIA	5055	5356	-301	-6%
MARCHE	767	900	-133	-15%
MOLISE	208	194	14	7%
PIEMONTE	2299	2464	-165	-7%
PUGLIA	1396	1478	-82	-6%
SARDEGNA	1863	2036	-173	-8%
SICILIA	1720	1920	-200	-10%
TOSCANA	1795	1834	-39	-2%
TRENTINO ALTO ADIGE	733	781	-48	-6%
UMBRIA	370	420	-50	-12%
VALLE D'AOSTA	42	70	-28	-40%
VENETO	2613	3015	-402	-13%
<b>TOTALI</b>	<b>27.908</b>	<b>30.121</b>	<b>-2.213</b>	<b>-7%</b>

Figura 16– Andamento tesseramento Bambine

Si riporta di seguito la differenza riscontrata tra l'anno sportivo 2024/2025 e l'anno sportivo 2023/2024 nelle varie regioni per il totale tesseramento minibasket.

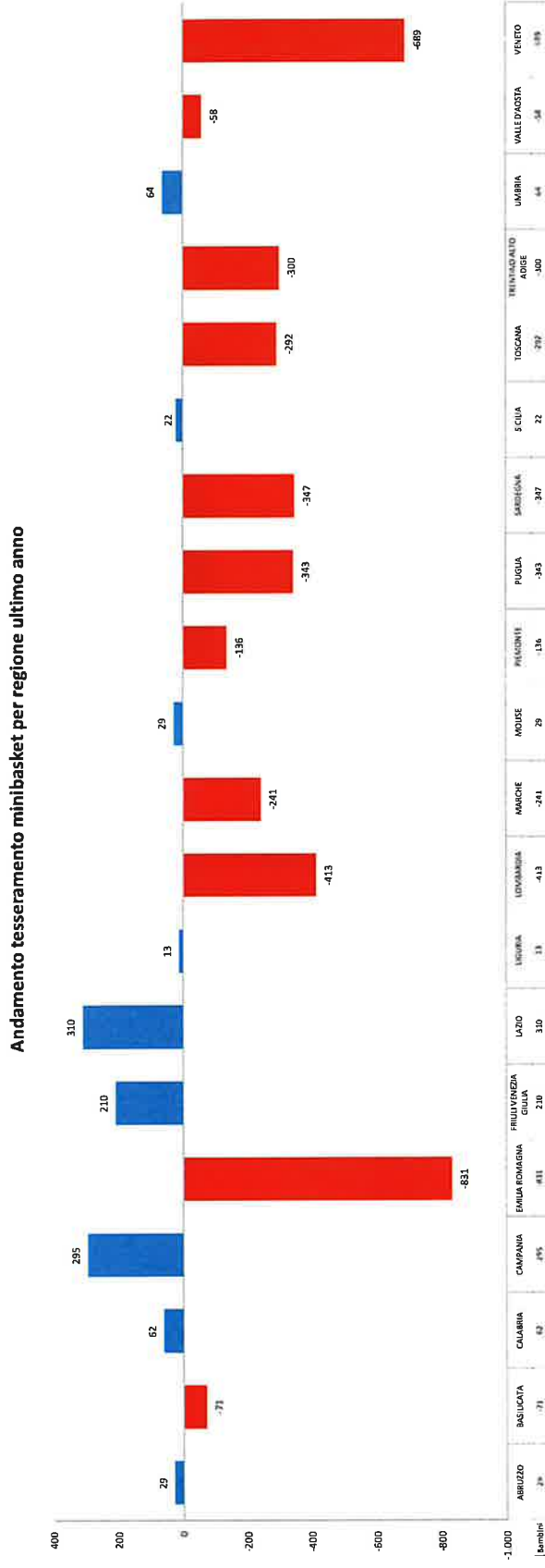


Figura 17 – Andamento tesseramento

## ISTRUTTORI MINIBASKET

FIP tessera oltre 10 mila istruttori minibasket. Nel periodo considerato il tesseramento è passato da 9.823 unità nell'anno sportivo 2023/2024 a 10.271 nell'anno sportivo 2024/2025.

### Andamento istruttori minibasket tesserati

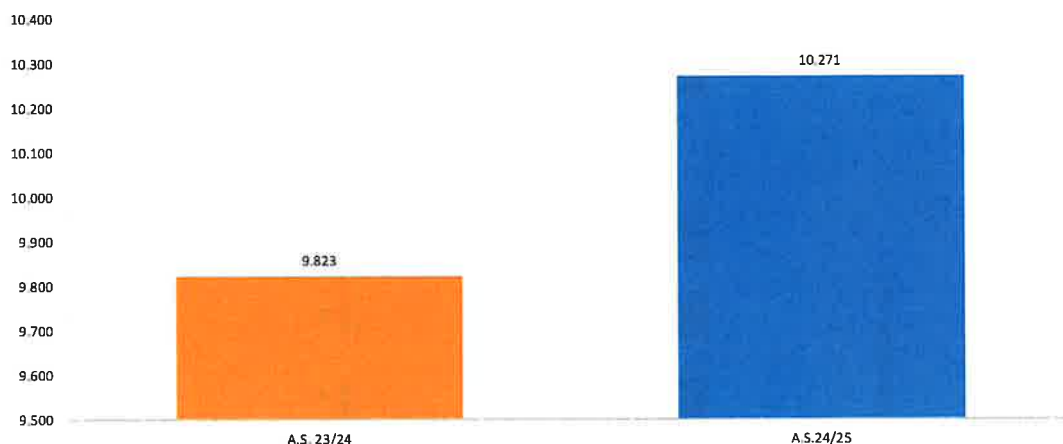


Figura 18 – Andamento tesseramento ISTRUTTORI

Di seguito il dettaglio dei tesseramenti su base regionale.

### Analisi andamento tesseramenti istruttori per regione

Regione	Anno Sportivo 24/25	Anno Sportivo 23/24	Differenza	Andamento periodo
ABRUZZO	197	187	10	5%
BASILICATA	108	91	17	19%
CALABRIA	154	134	20	15%
CAMPANIA	596	591	5	1%
EMILIA ROMAGNA	960	946	14	1%
FRIULI VENEZIA GIULIA	386	387	-1	0%
LAZIO	749	732	17	2%
LIGURIA	315	257	58	23%
LOMBARDIA	1918	1834	84	5%
MARCHE	305	292	13	4%
MOLISE	52	62	-10	-16%
PIEMONTE	817	778	39	5%
PUGLIA	546	493	53	11%
SARDEGNA	326	313	13	4%
SICILIA	572	556	16	3%
TOSCANA	844	804	40	5%
TRENTINO ALTO ADIGE	183	173	10	6%
UMBRIA	141	138	3	2%
VALLE D'AOSTA	23	25	-2	-8%
VENETO	1079	1030	49	5%
<b>TOTALI</b>	<b>10.271</b>	<b>9.823</b>	<b>448</b>	<b>5%</b>

Figura 19 – Andamento tesseramento ISTRUTTORI per regione

## ARBITRI E UFFICIALI DI CAMPO

FIP nel 2024/2025 presenta arbitri tesserati pari a 6.460. Il dato risulta in calo rispetto all'anno sportivo precedente.

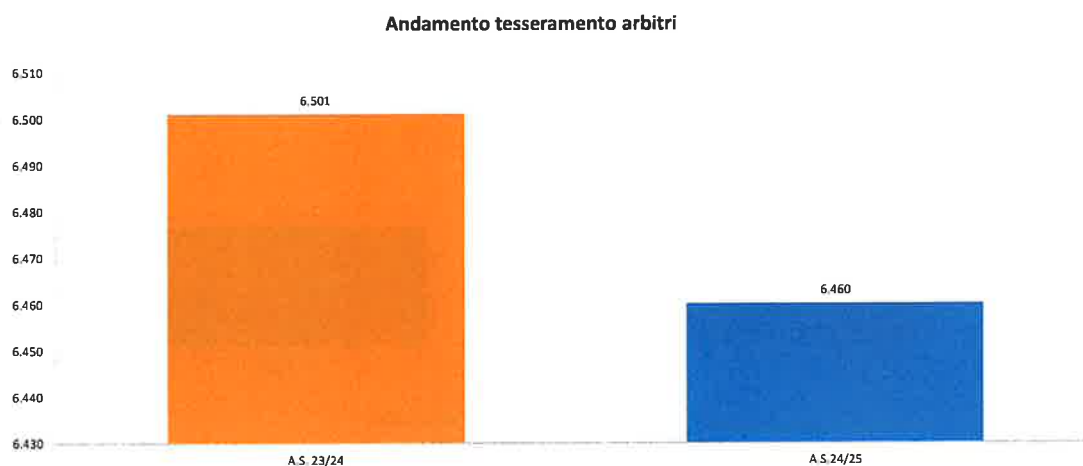


Figura 20 – Andamento tesseramento ARBITRI

Di seguito il dettaglio dei tesseramenti su base regionale.

**Analisi andamento tesseramenti arbitri per regione**

Regione	Anno Sportivo 24/25	Anno Sportivo 23/24	Differenza ultimo anno	Andamento ultimo anno
ABRUZZO	153	143	10	7%
BASILICATA	42	58	-16	-28%
CALABRIA	98	117	-19	-16%
CAMPANIA	437	413	24	6%
EMILIA ROMAGNA	692	716	-24	-3%
FRIULI VENEZIA GIULIA	287	264	23	9%
LAZIO	565	616	-51	-8%
LIGURIA	198	205	-7	-3%
LOMBARDIA	997	1051	-54	-5%
MARCHE	275	280	-5	-2%
MOLISE	29	30	-1	-3%
PIEMONTE	415	357	58	16%
PUGLIA	344	349	-5	-1%
SARDEGNA	199	192	7	4%
SICILIA	390	350	40	11%
TOSCANA	493	478	15	3%
TRENTINO ALTO ADIGE	111	112	-1	-1%
UMBRIA	88	97	-9	-9%
VALLE D'AOSTA	26	15	11	73%
VENETO	621	658	-37	-6%
<b>TOTALI</b>	<b>6.460</b>	<b>6.501</b>	<b>-41</b>	<b>-1%</b>

Figura 21 – Andamento tesseramento ARBITRI

Risultano tesserati alla Federazione 3.418 ufficiali di campo. Il dato si presenta in diminuzione rispetto all'anno sportivo precedente.

### Andamento Ufficiali di campo

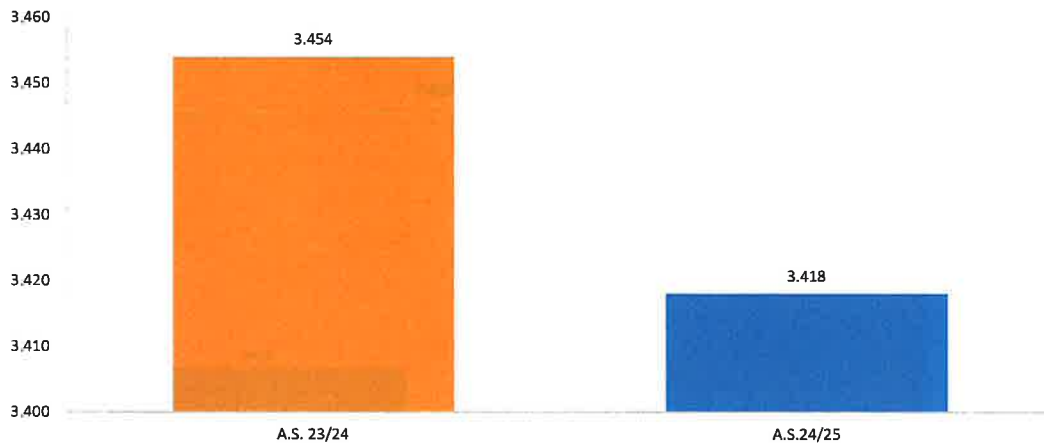


Figura 22 – Andamento tesseramento UDC

Di seguito il dettaglio dei tesseramenti su base regionale.

### Analisi andamento tesseramenti UDC per regione

Regione	Anno Sportivo 24/25	Anno Sportivo 23/24	Differenza	Andamento periodo
ABRUZZO	76	65	11	17%
BASILICATA	26	29	-3	-10%
CALABRIA	74	82	-8	-10%
CAMPANIA	222	201	21	10%
EMILIA ROMAGNA	408	409	-1	0%
FRIULI VENEZIA GIULIA	178	192	-14	-7%
LAZIO	226	243	-17	-7%
LIGURIA	87	91	-4	-4%
LOMBARDIA	389	419	-30	-7%
MARCHE	147	169	-22	-13%
MOLISE	12	19	-7	-37%
PIEMONTE	278	239	39	16%
PUGLIA	203	201	2	1%
SARDEGNA	118	113	5	4%
SICILIA	188	164	24	15%
TOSCANA	455	464	-9	-2%
TRENTINO ALTO ADIGE	27	35	-8	-23%
UMBRIA	59	59	0	0%
VALLE D'AOSTA	14	11	3	27%
VENETO	231	249	-18	-7%
<b>TOTALI</b>	<b>3.418</b>	<b>3.454</b>	<b>-36</b>	<b>-1%</b>

Figura 23 – Andamento tesseramento UDC

## ANDAMENTO AFFILIAZIONI SOCIETÀ E MINIBASKET

FIP nel 2024/2025 ha potuto contare su 3.164 Società affiliate, delle quali 2.175 Società sono abilitate al Minibasket. I dati si presentano, rispetto allo scorso anno sportivo, relativamente stabili sia nel numero di Società che nel numero di Società abilitate Minibasket.

Andamento affiliazioni e MB								
Descrizione	A.S.24/25	A.S. 23/24	A.S. 22/23	A.S. 21/22	A.S. 20/21	A.S. 19/20	Differenza	Diff %
Società totali	3.164	3.177	3.164	3.189	3.252	3.299	-13	0%
Società abilitate Minibasket	2.175	2.163	2.151	2.118	1.899	2.228	12	1%
Società non abilitate Minibasket	989	1.014	1.013	1.071	1.353	1.071	-25	-2%

Figura 24 – Andamento AFFILIAZIONI-MB

Di seguito il dettaglio delle affiliazioni su base regionale.

Analisi andamento affiliazioni per regione					
Regione	Anno Sportivo 24/25	Anno Sportivo 23/24	Differenza	Andamento periodo	
ABRUZZO		73	71	2	3%
BASILICATA		31	27	4	15%
CALABRIA		66	62	4	6%
CAMPANIA		232	230	2	1%
EMILIA ROMAGNA		306	303	3	1%
FRIULI VENEZIA GIULIA		126	125	1	1%
LAZIO		260	257	3	1%
LIGURIA		69	74	-5	-7%
LOMBARDIA		568	583	-15	-3%
MARCHE		130	133	-3	-2%
MOLISE		21	21	0	0%
PIEMONTE		191	192	-1	-1%
PUGLIA		201	202	-1	0%
SARDEGNA		111	110	1	1%
SICILIA		191	186	5	3%
TOSCANA		200	201	-1	0%
TRENTINO ALTO ADIGE		48	45	3	7%
UMBRIA		48	45	3	7%
VALLE D'AOSTA		6	7	-1	-14%
VENETO		286	303	-17	-6%
<b>TOTALI</b>		<b>3.164</b>	<b>3.177</b>	<b>-13</b>	<b>0%</b>

Figura 25 – Andamento AFFILIAZIONI

Si riporta di seguito la differenza riscontrata tra l'anno sportivo 2024/2025 e l'anno sportivo 2023/2024 nelle varie regioni per il totale affiliazioni.

**Andamento AFFILIAZIONI per regione ultimo anno**

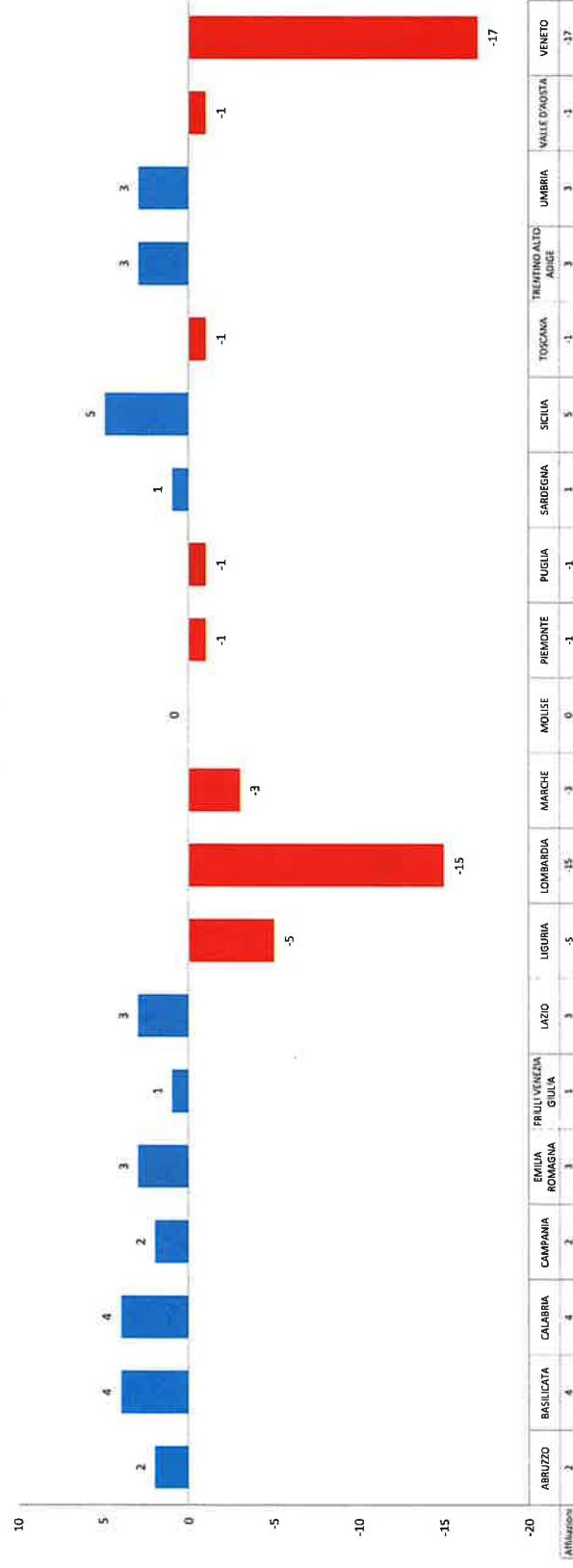


Figura 26 – Andamento AFFILIAZIONI

Di seguito il dettaglio delle affiliazioni delle Società abilitate Minibasket su base regionale.

**Analisi andamento affiliazioni Società abilitate Minibasket per regione**

Regione	Anno Sportivo 23/24	Anno Sportivo 22/23	Differenza	Andamento periodo
ABRUZZO	48	48	0	0%
BASILICATA	21	19	2	11%
CALABRIA	49	45	4	9%
CAMPANIA	163	155	8	5%
EMILIA ROMAGNA	177	178	-1	-1%
FRIULI VENEZIA GIULIA	90	95	-5	-5%
LAZIO	164	162	2	1%
LIGURIA	61	63	-2	-3%
LOMBARDIA	391	392	-1	0%
MARCHE	68	69	-1	-1%
MOLISE	12	12	0	0%
PIEMONTE	134	133	1	1%
PUGLIA	144	139	5	4%
SARDEGNA	91	91	0	0%
SICILIA	145	137	8	6%
TOSCANA	141	140	1	1%
TRENTINO ALTO ADIGE	28	28	0	0%
UMBRIA	30	30	0	0%
VALLE D'AOSTA	4	5	-1	-20%
VENETO	214	222	-8	-4%
<b>TOTALI</b>	<b>2.175</b>	<b>2.163</b>	<b>12</b>	<b>1%</b>

Figura 27 – Andamento MB

Si riporta di seguito la differenza riscontrata tra l'anno sportivo 2024/2025 e l'anno sportivo 2023/2024 nelle varie regioni per il totale affiliazioni Società abilitate Minibasket.

**Andamento affiliazioni Società abilitate Minibasket per regione ultimo anno**

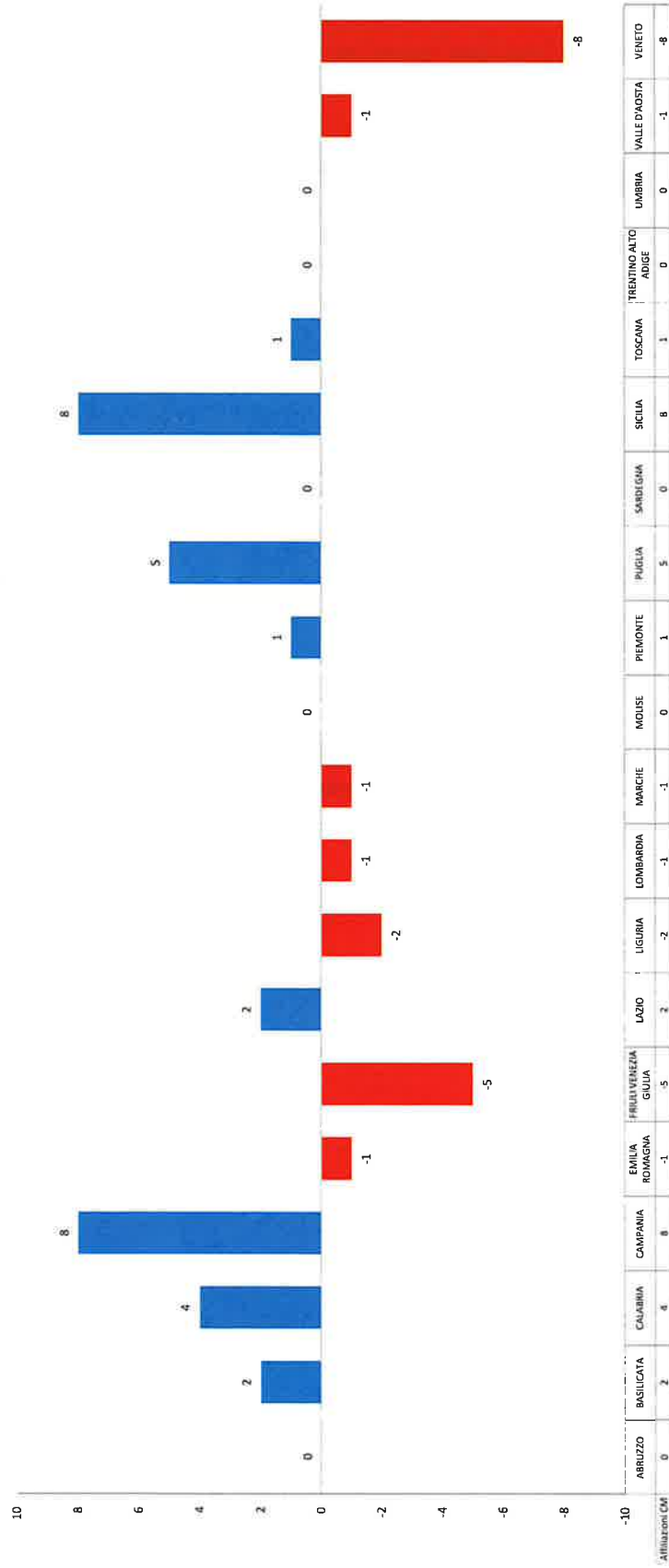


Figura 28 – Andamento MB



## RISULTATO ECONOMICO E PROPOSTE AL CONSIGLIO FEDERALE

Concludendo si evidenzia che il Bilancio d'esercizio 2025 chiude con un risultato negativo di €.521.768

In virtù di tale risultato la Federazione dispone di un patrimonio al 31 dicembre 2025 pari a €.14.548.982, di cui €. 1.500.000 a titolo di fondo di dotazione indisponibile, €. 13.048.982 a titolo di riserva indivisibile.

In merito alla perdita dell'esercizio 2025 di €. 521.768 si propone l'utilizzo parziale della Riserva Indivisibile come segue:

- quanto a € 521.768, per ripianare il risultato d'esercizio negativo;
- quanto a € 100.000, per adeguamento del fondo di dotazione 2026.

IL PRESIDENTE FEDERALE  
(Giovanni Petrucci)



## RELAZIONE DEL COLLEGIO DEI REVISORI DEI CONTI AL BILANCIO D'ESERCIZIO CONSUNTIVO AL 31 DICEMBRE 2025

### **Premessa**

Il bilancio d'esercizio chiuso al 31 dicembre 2025, predisposto dall'Ufficio Amministrativo della Federazione e trasmesso al Collegio dei Revisori con mail dell'8 maggio 2026, viene sottoposto, ai sensi dell'articolo 32, comma 2, lettera c) dello Statuto Federale, all'approvazione del Consiglio Federale in data 20 maggio 2026.

La presente relazione, redatta dal Collegio dei Revisori dei Conti (di seguito anche solo "il Collegio") ai sensi dell'articolo 33, comma 4, lettere c) e d) dello Statuto Federale, riassume il lavoro svolto nell'anno 2025, in ottemperanza al mandato ricevuto, con riferimento alle funzioni previste dal succitato articolo 33, di esercizio del controllo contabile e del controllo di legittimità della gestione amministrativa della Federazione.

Si ricorda che attualmente il Collegio dei Revisori è composto dal Presidente - dott. Marco Tani – eletto dalla 51° Assemblea Federale in data 21 dicembre 2024, dal dott. Francesco Minnetti e dal dott. Ugo Venanzio Gaspari, nominati rispettivamente dalla Giunta Nazionale del CONI n. 252 del 9 settembre 2025 e con Decreto del Ministro per lo Sport e i Giovani del 3 ottobre 2025.

### **Controllo di legittimità della gestione amministrativa**

Nel corso dell'esercizio, il Collegio ha partecipato a tutte le riunioni del Consiglio Federale (in numero di 11) e, sulla scorta del preventivo esame delle delibere proposte e adottate, non ha riscontrato violazioni della legge o dello Statuto, nel rispetto dei corretti principi di amministrazione, né tanto meno operazioni manifestamente imprudenti o azzardate, tali da compromettere l'integrità del Patrimonio Federale.

In particolare, il Collegio ha acquisito informazioni dai responsabili degli Uffici amministrativi sul generale andamento della gestione e sulla sua prevedibile evoluzione, nonché sulle operazioni di maggior rilievo per le loro dimensioni e/o caratteristiche: a tal riguardo non si hanno osservazioni particolari da riferire.

Il Collegio, inoltre, ha acquisito conoscenza e vigilato, per quanto di sua competenza, sull'adeguatezza e sul buon funzionamento del sistema amministrativo - contabile, nonché sulla sua affidabilità nel rappresentare correttamente i fatti di gestione. Anche in questo caso non ci sono particolari osservazioni da riferire.

Nel corso dell'attività di vigilanza, come sopra descritta, non sono emersi altri fatti significativi, tali da richiederne la menzione nella presente relazione.

### **Controllo contabile – bilancio d'esercizio.**

Il Collegio ha svolto le attività di controllo contabile secondo i principi ex D.lgs. n. 39/2010, ribadendo la propria indipendenza in conformità alle norme e ai principi in materia di etica e di indipendenza previsti dal nostro ordinamento e ritiene di aver acquisito elementi probativi sufficienti ed appropriati, su cui basare il proprio giudizio.

Nel corso del 2025 il Collegio ha tenuto n. 13 riunioni di verifica nella Sede centrale della Federazione e da remoto.

In occasione delle riunioni trimestrali tenute nel corso dell'esercizio, il Collegio ha proceduto ai rituali controlli, effettuando, ove necessario, approfondimenti e verifiche specifiche su singole operazioni, avvalendosi del supporto dei Responsabili degli Uffici di Amministrazione.

In particolare, sono state periodicamente verificate, ai sensi dell'articolo 33, comma 4, lettera b), la consistenza di cassa e la riconciliazione dei saldi bancari.

Infine, è stata riscontrata la regolare tenuta della contabilità e la rispondenza delle scritture contabili ai valori iscritti in bilancio.

Il bilancio di esercizio chiuso al 31 dicembre 2025 è stato redatto nel rispetto delle norme civilistiche e delle prescrizioni dettate in materia dal CONI ed in conformità ai principi contabili OIC.

Il Collegio ha proceduto alla verifica del bilancio di esercizio, il quale fornisce una rappresentazione veritiera e corretta della situazione patrimoniale e finanziaria della Federazione, con particolare riferimento ai seguenti aspetti:

- osservanza delle norme che presiedono alla formazione, alla redazione del bilancio di esercizio e alla relazione di gestione predisposta dal Presidente Federale;
- correttezza dei risultati economici della gestione e della situazione patrimoniale di fine esercizio;
- esattezza e chiarezza dei dati contabili presentati nei prospetti di bilancio e nei relativi allegati.

Il bilancio dell'esercizio chiuso al 31 dicembre 2025, composto dallo stato patrimoniale, dal conto economico, dal rendiconto finanziario, dalla nota integrativa e corredato dalla relazione sulla gestione del Presidente Federale, presentato all'esame e all'approvazione del Consiglio Federale, evidenzia una perdita di esercizio pari ad euro 521.768,17 che si riassume nelle seguenti cifre:

STATO PATRIMONIALE

<b>Attività</b>	€ 37.181.581,48	
<b>Passività</b>	€ 22.632.600,25	
<b>Patrimonio netto</b>	<u>€ 15.070.749,40</u>	
<b>Risultato d'esercizio</b>		<b><u>(€ 521.768,17)</u></b>

CONTO ECONOMICO
-----------------

<b><u>Valore della produzione</u></b>		
Attività centrale	€ 38.496.350,68	
Struttura Territoriale	€ <u>16.538.342,51</u>	
		<b>€ 55.034.693,19</b>
<b><u>Costo della produzione</u></b>		
Costi attività sportiva centrale	€ 29.097.651,01	
Costi attività sportiva territoriale	€ <u>12.199.653,59</u>	
		<b>(€ 41.297.304,60)</b>
<b><u>Costi funzionamento e generali</u></b>		
Attività centrale	€ 10.438.075,20	
Struttura Territoriale	€ <u>3.590.402,39</u>	
		<b>(€ 14.028.477,59)</b>
Accantonamenti		(€ 106.243,53)
Oneri diversi di gestione		(€ 272.353,73)
<b><u>Costo della produzione</u></b>		<b>(€ 55.704.379,45)</b>
<b><u>Differenza valore e costi della produzione</u></b>		<b>(€ 669.686,26)</b>
Proventi e oneri finanziari		€ 427.394,09
Imposte sul reddito		(€ 279.476,00)
<b><u>Risultato d'esercizio</u></b>		<b>(€ 521.768,17)</b>

Il Collegio ha verificato la corretta applicazione dei criteri di valutazione adottati, così come illustrati nella nota integrativa.

### Conclusioni

Per quanto attiene alla perdita dell'esercizio 2025 di € 521.768,17, si concorda con la proposta del Presidente Federale in merito alla sua copertura mediante l'utilizzo parziale della Riserva indivisibile.

Conseguentemente, il Patrimonio Netto Federale ammonterebbe complessivamente ad euro 14.548.982,00 di cui euro 1.500.000,00 a titolo di fondo di dotazione indisponibile.

La società di revisione EY ha anticipato che la Relazione relativa alla attività di revisione contabile svolta sul bilancio di esercizio della Federazione al 31 dicembre 2025, che verrà emessa nella giornata di domani 20 maggio 2026, evidenzierà la corretta predisposizione del bilancio in tutti i suoi aspetti significativi e si concluderà con un giudizio positivo senza rilievi.

Premesso tutto quanto sopra, il Collegio dei Revisori, per quanto di propria competenza, esprime parere favorevole all'approvazione del bilancio consuntivo al 31 dicembre 2025 della Federazione Italiana Pallacanestro, così come predisposto.

Roma, 19 maggio 2026

Il Collegio dei Revisori dei Conti

Marco Tani

(presidente)

Ugo Venanzio Gaspari

(componente)

Francesco Minnetti

(componente)



Handwritten signatures of Marco Tani, Ugo Venanzio Gaspari, and Francesco Minnetti, each placed over a dotted line.



## NOTA INTEGRATIVA AL BILANCIO AL 31 DICEMBRE 2025

### PREMESSA

Il presente bilancio è stato predisposto in conformità agli schemi ed ai principi e criteri per la formulazione del regolamento di contabilità delle FSN e DSA emanati dal CONI e al regolamento di amministrazione della Federazione, i quali recepiscono le indicazioni previste dal D.Lgs 18 agosto 2015 n.139. In particolare, sono state recepite le indicazioni emanate dal CONI con circolare del CONI – servizi amministrativi – protocollo n. 646 del 27 ottobre 2016.

Il bilancio d'esercizio al 31 dicembre 2025 è costituito dallo stato patrimoniale, dal conto economico, dalla nota integrativa e dal rendiconto finanziario.

Il bilancio è comprensivo dei valori patrimoniali ed economici dei Comitati Territoriali.

Gli importi della Nota Integrativa e del Rendiconto Finanziario sono espressi in unità di euro, mentre lo Stato Patrimoniale ed il Conto Economico sono espressi con i decimali.

Il presente bilancio è stato assoggettato a revisione contabile da parte del Collegio dei Revisori e a revisione volontaria da parte della EY S.p.A.

### Principi di redazione

Il bilancio dell'esercizio chiuso al 31 dicembre 2025 è stato redatto in conformità agli schemi ed ai principi e criteri per la formulazione previsti dal regolamento di contabilità delle FSN e DSA emanati dal CONI i quali fanno a loro volta riferimento, alla normativa del Codice Civile, così come modificata dal D. Lgs. 18 agosto 2015, n.139, interpretata dai principi contabili italiani emanati in via definitiva il 22 dicembre 2016 dall'Organismo Italiano di Contabilità ("OIC") ed in vigore per i bilanci chiusi al 31 dicembre 2016 e successivamente integrati in data 29 dicembre 2017.

Le informazioni richieste da specifiche disposizioni di legge sono risultate sufficienti a dare una rappresentazione veritiera e corretta dell'andamento della gestione della Federazione.

Lo stato patrimoniale ed il conto economico esprimono la comparazione dei valori relativi al presente esercizio con quelli relativi al precedente esercizio; non si è reso necessario, ai fini della comprensione del bilancio, evidenziare nella presente nota integrativa le voci di appartenenza degli elementi dello stato patrimoniale che ricadono sotto più voci dello schema di legge.

Nella predisposizione del bilancio la Federazione non ha fatto ricorso a deroghe nell'applicazione dei principi e criteri di cui sopra, se non a quelle relative agli schemi di bilancio, differenti da quanto stabilito dal vigente codice civile, perché espressamente richiesti da Sport e Salute, che esercita il controllo e la vigilanza sulle Federazioni Sportive Nazionali. Infatti, lo schema di bilancio d'esercizio ha l'obiettivo di pervenire a un comportamento uniforme da parte dei soggetti destinatari del regolamento di amministrazione delle FSN, attraverso l'utilizzo di un unico piano dei conti predisposto da Sport e Salute.

Inoltre, nella redazione del bilancio non sono state effettuate compensazioni tra partite.

In conformità delle disposizioni di legge relative a specifiche voci dello stato patrimoniale, si precisa la corretta rilevazione in ordine ad individuazione e classificazione.

Il presente bilancio è stato redatto coerentemente al seguente sistema di norme contabili generali:

- 1) clausole generali (art. 2423 C.C.);
- 2) principi di redazione del bilancio – o principi generali di valutazione (art. 2423 bis C.C.);
- 3) criteri di valutazione o principi particolari di valutazione (art. 2426 C.C.);
- 4) prescrizioni circa il contenuto della nota integrativa (art. 2427).

### **Continuità aziendale**

La valutazione delle poste del presente bilancio di esercizio è stata condotta secondo il principio di prudenza e continuità dell'attività assumendo che la Federazione continui a operare come un'entità in funzionamento.

Pertanto, le attività e le passività vengono contabilizzate in base alla circostanza che la Federazione sia in grado di realizzare le proprie attività e far fronte alle proprie passività durante il normale svolgimento della propria operatività.

### **CRITERI DI VALUTAZIONE**

I criteri di valutazione adottati non sono mutati rispetto a quelli assunti per la predisposizione del bilancio dell'esercizio precedente in ossequio al principio della continuità di applicazione degli stessi e in conformità dei principi e criteri richiamati in premessa.

#### ***Immobilizzazioni immateriali***

Sono iscritte al costo di acquisto comprensivo degli eventuali oneri accessori di diretta imputazione. Gli importi sono esposti al netto delle quote di ammortamento, calcolate in misura costante in relazione alla prevista residua possibilità di utilizzazione.

Qualora alla data di chiusura dell'esercizio il valore dovesse risultare durevolmente inferiore al costo iscritto, tale costo viene rettificato mediante apposita svalutazione.

In particolare, la voce in parola è relativa a costi per l'acquisto software e diritti di utilizzazione opere dell'ingegno (in proprietà e relativi alle licenze d'uso) che vengono ammortizzati in cinque anni.

#### ***Immobilizzazioni materiali***

##### **Terreni, fabbricati e impianti sportivi**

Sono iscritte al costo di acquisto comprensivo degli eventuali oneri accessori di diretta imputazione.

Per i terreni non si provvede a calcolare ammortamenti in quanto beni a vita utile illimitata, per quanto riguarda i fabbricati e gli impianti sportivi l'ammortamento è determinato applicando l'aliquota del 3% ridotta del 50% nel primo anno di utilizzo, per ragioni di semplificazione operativa comunque rispondenti ai principi di rappresentazione veritiera e corretta e della prudenza.

Gli importi sono esposti al netto delle quote di ammortamento, calcolate in misura costante in relazione alla prevista residua possibilità di utilizzazione.

Qualora alla data di chiusura dell'esercizio, il valore dovesse risultare durevolmente inferiore al costo iscritto, tale costo viene rettificato mediante apposita svalutazione.

### **Altre Immobilizzazioni Materiali**

Sono iscritte al costo di acquisto comprensivo degli eventuali oneri accessori di diretta imputazione. Gli ammortamenti sono stati calcolati a quote costanti sulla base delle aliquote di seguito riportate, che si ritengono rappresentative della vita utile economico - tecnica dei cespiti:

- |                                      |        |
|--------------------------------------|--------|
| • attrezzature sportive              | 12,50% |
| • apparecchiature scientifiche       | 15%    |
| • mobili e arredi                    | 12%    |
| • automezzi                          | 25%    |
| • macchine d'ufficio ed elettroniche | 20%    |
| • Altre immobilizzazioni materiali   | 20%    |

Per quanto attiene agli incrementi dell'esercizio, sono state applicate, per ciascuna categoria civilistica, le aliquote ridotte del 50%, per ragioni di semplificazione operativa comunque rispondenti ai principi della verità e della prudenza.

### ***Crediti e debiti***

I crediti, di qualsiasi natura, sono iscritti al valore nominale, ricondotto al presumibile valore di realizzo attraverso apposito fondo svalutazione crediti portato a diretta diminuzione degli stessi.

In base ad un esame delle caratteristiche e delle scadenze dei crediti presenti in bilancio e, considerata la loro esigibilità e/o la loro natura, si è ritenuto di non applicare il criterio del "costo ammortizzato". Detto criterio, infatti, può non essere applicato quando i crediti sono a breve termine, ossia con scadenza inferiore ai 12 mesi oppure quando i costi di transazione, le commissioni e ogni altra differenza tra valore iniziale e valore a scadenza sono di scarso rilievo o, ancora, nel caso di attualizzazione, in presenza di un tasso di interesse desumibile dalle condizioni contrattuali non significativamente diverso dal tasso di interesse di mercato.

I debiti sono esposti al loro valore nominale.

Poiché gli effetti del criterio del costo ammortizzato risultano irrilevanti, in quanto i debiti analizzati risultano a breve termine, ossia con scadenza inferiore ai 12 mesi.

### ***Disponibilità liquide***

Le disponibilità liquide sono esposte al valore nominale.

### ***Ratei e risconti***

Sono calcolati secondo il principio della competenza economica e temporale in applicazione del principio di correlazione dei costi e dei ricavi in ragione d'esercizio.

### ***Fondi per rischi ed oneri***

La voce accoglie gli stanziamenti ritenuti congrui per fronteggiare oneri e rischi ragionevolmente prevedibili e di cui non è certo o l'importo o la data di sopravvenienza.

### ***Costi e ricavi***

Sono esposti in bilancio secondo il principio della competenza economico – temporale e della prudenza, con rilevazione dei relativi ratei e risconti.

### ***Imposte***

Le imposte sui redditi sono determinate in base ai calcoli risultanti in applicazione della vigente normativa fiscale.

**ANALISI DELLE VOCI DELLO STATO PATRIMONIALE**
**ATTIVO**
**IMMOBILIZZAZIONI**
***Immobilizzazioni immateriali***

Le immobilizzazioni immateriali ammontavano al 31 dicembre 2024 ad €. 1.207.106 ed ammontano al 31 dicembre 2025 ad €. 1.260.691.

Nel seguente prospetto è evidenziata la movimentazione della voce nel corso dell'esercizio:

**Immobilizzazioni immateriali**

Categoria	Costo storico (a)			
	31/12/2024	Incrementi	Decrementi	31/12/2025
Software	7.768.093	552.863	786	8.320.170
Totale	7.768.093	552.863	786	8.320.170

Categoria	Fondo ammortamento (b)			
	31/12/2024	Amm.to del periodo	Utilizzo fondo	31/12/2025
Software	6.560.986	499.278	786	7.059.478
Totale	6.560.986	499.278	786	7.059.478

Categoria	Valore netto contabile (c) = (a - b)	
	31/12/2024	31/12/2025
Software	1.207.106	1.260.691
Totale	1.207.106	1.260.691

**L'incremento dell'esercizio riferito al costo storico è pari ad €. 552.863** e si riferisce al consolidamento del processo di trasformazione digitale, riguardante le procedure FipOnline, FipOs e MyFip.

**Il decremento dell'esercizio riferito al costo storico è pari ad €. 786** e la relativa diminuzione dell'utilizzo del fondo per pari importo si riferisce alle dismissioni operate nel corso dell'anno.

***Immobilizzazioni materiali***

Le immobilizzazioni materiali ammontavano al 31 dicembre 2024 ad €. 2.216.209 ed ammontano al 31 dicembre 2025 ad €. 2.114.796

Nel seguente prospetto è evidenziata la movimentazione della voce nel corso dell'esercizio:

**Immobilizzazioni materiali**

Categoria	Costo storico (a)			
	31/12/2024	Incrementi	Decrementi	31/12/2025
Fabbricati	3.215.650	0	0	3.215.650
Attrezzature sportive ed impianti e strumenti tecnici	409.780	0	0	409.780
Apparecchiature scientifiche	117.428	28.609	0	146.036
Mobili e arredi	970.618	14.258	6.398	978.478
Automezzi	56.628	41.000	0	97.628
Macchine d'ufficio ed elettroniche	832.920	21.022	29.548	824.394
Altro	126.093	3.660	1.158	128.595
<b>Totale</b>	<b>5.729.117</b>	<b>108.549</b>	<b>37.104</b>	<b>5.800.562</b>

Categoria	Fondo ammortamento (b)			
	31/12/2024	Amm.to del periodo	Utilizzo Fondo	31/12/2025
Fabbricati	1.367.946	96.470	0	1.464.416
Attrezzature sportive ed impianti e strumenti tecnici	295.217	39.183		334.400
Apparecchiature scientifiche	115.119	2.630	0	117.749
Mobili e arredi	800.517	36.013	6.398	830.132
Automezzi	56.628	5.125	0	61.753
Macchine d'ufficio ed elettroniche	769.170	23.218	29.548	762.840
Altro	108.312	7.322	1.158	114.476
<b>Totale</b>	<b>3.512.908</b>	<b>209.961</b>	<b>37.104</b>	<b>3.685.765</b>

Categoria	Valore netto contabile (c) = (a - b)	
	31/12/2024	31/12/2025
Fabbricati	1.847.704	1.751.234
Attrezzature sportive	114.564	75.381
Apparecchiature scientifiche	2.309	28.288
Mobili e arredi	170.101	148.346
Automezzi	0	35.875
Macchine d'ufficio ed elettroniche	63.750	61.554
Altro	17.781	14.119
<b>Totale</b>	<b>2.216.209</b>	<b>2.114.796</b>

**L'incremento dell'esercizio, pari a € 108.549**, è riconducibile all'acquisto di attrezzature scientifiche, mobili e arredi, automezzi, macchine per ufficio e altri beni.

**Il decremento dell'esercizio, pari a € 37.104** e la relativa diminuzione dell'utilizzo del fondo per pari importo, si riferiscono alle dismissioni operate nell'esercizio.

**ATTIVO CIRCOLANTE**
**Crediti**

È di seguito illustrata la composizione dei crediti dell'attivo circolante al 31 dicembre 2025, ripresa poi nei paragrafi successivi per ciascuna delle diverse tipologie di crediti.

**Crediti**

	31/12/2025	31/12/2024	Differenza
Crediti vs clienti	1.217.264	784.544	432.719
<i>F.do sval. crediti vs clienti</i>	- 115.950	- 115.950	-
<b>Crediti vs clienti netti</b>	<b>1.101.314</b>	<b>668.594</b>	<b>432.719</b>
Crediti vs Altri soggetti	9.599.372	9.737.731	- 138.359
Crediti vs Enti	1.199.515	34.640	1.164.875
Crediti vs Erario	168.650	116.415	52.235
Crediti vs Sport e Salute e CONI	104.255	775.725	- 671.471
Crediti vs Partecipate	-	-	-
Altri crediti	1.071	1.071	-
<i>F.do sval. crediti vs Altri</i>	- 1.483.029	- 1.652.045	169.016
<b>Crediti vs Altri netti</b>	<b>9.589.834</b>	<b>9.013.538</b>	<b>576.296</b>
Totale crediti	12.290.127	11.450.127	840.000
<i>Totale fondo svalutazione crediti</i>	- 1.598.979	- 1.767.995	169.016
<b>Totale crediti netti</b>	<b>10.691.148</b>	<b>9.682.132</b>	<b>1.009.016</b>

	31/12/2025	31/12/2024	Differenza
Crediti vs. clienti sede centrale	968.606	495.978	472.628
Crediti vs. clienti propri dei Comitati (con autonomia contabile)	1.460	-	1.460
Fatture da emettere	247.198	288.566	- 41.368
<b>Crediti vs. clienti</b>	<b>1.217.264</b>	<b>784.544</b>	<b>432.719</b>
<i>F.do sval. crediti vs clienti</i>	- 115.950	- 115.950	-
<b>Crediti vs clienti netti</b>	<b>1.101.314</b>	<b>668.594</b>	<b>432.719</b>

I crediti verso clienti della sede centrale ammontano ad €. 968.606 mentre per il territorio ammontano ad € 1.460.

Le fatture da emettere ammontano ad € 247.198 e si riferiscono alle prestazioni rese nei confronti dei clienti, tra le quali si evidenziano quelle di maggior rilevanza:

- Ad Advanced per le royalties pari ad **€ 19.183**;
- R.C.S. Mediagroup per contratto di sponsorizzazione sottoscritto pari ad **€ 1.573**;
- Kigili Italy per contratto di sponsorizzazione sottoscritto pari ad **€ 70.000**;
- Ennova Solution per contratto di sponsorizzazione sottoscritto pari ad **€ 20.000**;
- PM – International Italia per contratto di sponsorizzazione sottoscritto pari ad **€ 49.190**;
- EDB MEDIA S.R.L. per contratto di sponsorizzazione sottoscritto pari ad **€ 15.000**;
- Elvas Soc. Coop per contratto di sponsorizzazione sottoscritto pari ad **€ 1.500**;
- Sport Network per il contratto di sponsorizzazione sottoscritto pari **€ 52.917**;
- K-Sport World per il contratto di sponsorizzazione sottoscritto pari ad **€ 7.000**;
- Festina per il contratto di sponsorizzazione sottoscritto pari ad **€ 1.681**;
- Master Group per il contratto di sponsorizzazione sottoscritto pari ad **€ 4.368**;
- Pick-Roll per il contratto di sponsorizzazione sottoscritto pari ad **€ 1.000**;
- Ser.ma Group per il contratto di sponsorizzazione sottoscritto pari ad **€ 3.000**;
- Il Boscareto resort per il contratto di sponsorizzazione sottoscritto pari ad **€ 786**.

Le fatture sono state emesse per un totale complessivo di € 89.712 saldate e contro fatturate nel corso del 2026.

Per i crediti verso clienti e per le fatture da emettere di difficile esigibilità, è stato accantonato un fondo svalutazione crediti per un importo di € 115.950, non subendo variazioni rispetto al 2024. **Crediti verso Altri soggetti**

Di seguito le principali poste della voce "Crediti verso altri soggetti":

	31/12/2025	31/12/2024	Differenza
<i>Crediti vs Società e Ass.ni sportive</i>	8.930.053	8.890.862	39.190
<i>Crediti vs Altri propri dei Comitati (con autonomia contabile)</i>	413.960	462.128	- 48.168
<i>Anticipi a Funzionari Delegati</i>	-	9	- 9
<i>Depositi cauzionali</i>	1.500	76.500	- 75.000
<i>Altri</i>	253.860	308.232	- 54.372
<b><i>Crediti vs Altri soggetti</i></b>	<b>9.599.372</b>	<b>9.737.731</b>	<b>- 138.359</b>
<i>F.do sval. crediti vs Altri</i>	- 1.483.029	- 1.652.045	169.016
<b><i>Crediti vs Altri soggetti netti</i></b>	<b>8.116.343</b>	<b>8.085.687</b>	<b>30.657</b>

Relativamente alla gestione dei crediti la federazione evidenzia la corrispondenza degli stessi con i dati risultanti dalle contabilità sezionali. L'analisi in base all'anzianità dei crediti trova riscontro nell'allegato n.1.

Il Fondo svalutazione crediti al 31.12.2025 ammonta a €. 1.483.029 e risulta così composto:

- con riferimento alla sede, il fondo è pari ad €. 1.283.037. Nel corso dell'esercizio il fondo ha subito un decremento per la cancellazione dei crediti non più esigibili e per i crediti incassati per un importo di €. 230.753 ed un incremento per accantonamenti di €. 64.551 in ragione dell'apprezzamento di rischi sulle singole posizioni;
- con riferimento al territorio, il fondo è pari ad €. 199.992. Nel corso dell'esercizio il fondo ha subito un decremento per la cancellazione dei crediti non più esigibili e per i crediti incassati per un importo di €. 44.507 ed un incremento per accantonamenti di €. 41.693.

I crediti oggetto di accantonamento al fondo di svalutazione sono quelli relativi alle società non riaffiliate dalla stagione sportiva 2014/2015 alla stagione sportiva 2024/2025.

I crediti verso società non riaffiliate da oltre dieci anni sono stati eliminati mediante utilizzo del relativo fondo svalutazione.

### **Crediti verso Enti, verso Erario, Sport e Salute, Società partecipate e Altri crediti**

I crediti verso Enti per € 1.199.515 riguardano contributi Eurobasket Women 2025 sede (€ 1.144.800), per le finali nazionali 3x3 Under 15 Comitato Regionale Umbria (€ 3.000), per lo Sport nelle Scuole 2025 Comitato Regionale Piemonte (€ 43.785), per il Gala del 22.11.2025 Comitato Regionale Marche (€ 1.830) e per i diritti Rai Comitato PA Bolzano (€ 6.100).

I crediti verso erario riguardano l'IVA per €. 168.650.

I crediti verso Sport e Salute e CONI ammontano ad € 104.255, riguardano principalmente il progetto EasyBasket.

I crediti previdenziali riguardano l'Inps per € 1.071.

### **Disponibilità liquide**

Sono di seguito elencati tutti i conti correnti bancari e postali in essere al 31 dicembre 2025 per la Sede centrale e le Strutture territoriali con le relative giacenze, nonché le giacenze di cassa contante:

#### **Disponibilità liquide**

Descrizione conto	N° conto corrente	31/12/2025	31/12/2024	Differenza
Conto ordinario	c/c BNL n. 10119	8.212.577	12.421.726	- 4.209.149
Conto risorse umane	c/c BNL n. 197	540.252	386.088	154.164
Conto tesseramento e societa'	c/c CREDIT AGRICOLE	2.586.296	1.121.258	1.465.038
Conto Progetto Agisco	c/c BNL 908	6.001	5.902	99
Conto arbitri	c/c BNL 996	310.138	219.250	90.889
Conto Appalti/Commesse Pubbliche	c/c BNL 1008	131.937	69.286	62.652
Cassa contanti		137	137	-
<b>Totale disponibilità liquide Sede centrale</b>		<b>11.787.339</b>	<b>14.223.648</b>	<b>- 2.436.309</b>
Comitato Regionale AB	c/c UNICREDIT	190.118	197.279	- 7.161
Comitato Regionale AB	CARTA DI CREDITO PREPAGATA	332	274	58
Comitato Regionale AO	c/c UNICREDIT	18.925	16.127	2.798
Comitato Regionale BA	c/c BANCA INTESA SAN PAOLO	58.480	62.952	- 4.472
Comitato Regionale BZ	c/c CASSA DI RISPARMIO SPARKASSE	26.223	30.009	- 3.786
Comitato Regionale CA	c/c BNL	1.835	12.124	- 10.289
Comitato Regionale CM	c/c BNL NEW	554.785	330.102	224.683
Comitato Regionale EM	c/c UNIPOL BANCA n 20757	-	941.995	- 941.995
Comitato Regionale EM	CARTA PREPAG N 78564 PRESIDENTE CR	-	1.004	- 1.004
Comitato Regionale EM	CARTA PREPAG N 3256214300987903 PRESIDENTE CR	2.316	-	2.316
Comitato Regionale EM	BCC FELSINEA- CR EMILIA	131.521	124.161	7.360
Comitato Regionale EM	BPER	1.067.856	-	1.067.856
Comitato Regionale FR	c/c postale	-	235	- 235
Comitato Regionale FR	Banca 360	728.793	-	728.793
Comitato Regionale FR	c/c CARI FVG INTESA SAN PAOLO	201.163	733.409	- 532.246
Comitato Regionale FR	CARTA PREPAGATA CAMILOTTI	1.035	-	1.035
Comitato Regionale LA	CARTA PREPAGATA N 12492807 COLAVOLPE	500	500	-
Comitato Regionale LA	CARTA PREPAGATA N 12492801 VASCO	500	500	-
Comitato Regionale LA	CARTE PREPAGATA N 4796510163832270 FONTANA	403	-	403
Comitato Regionale LA	CARTE PREPAGATA N 4796510198245514 DI MARIA	887	-	887
Comitato Regionale LA	CARTE PREPAGATA N 4796510163709957 PLOS	9	-	9
Comitato Regionale LA	CARTE PREPAGATA N 4796510115449728 SILVESTRI	114	-	114
Comitato Regionale LA	c/c BNL	203.149	223.512	- 20.363
Comitato Regionale LI	c/c BNL n 17880	77.654	61.065	16.589
Comitato Regionale LI	CARTA DI CREDITO (RLI)	-	1.337	- 1.337
Comitato Regionale LO	INTESA SAN PAOLO	1.124.483	837.381	287.102
Comitato Regionale LO	Carta di credito ricaricabile n° 5427630009331503	1.742	-	1.742
Comitato Regionale LO	Carta di credito ricaricabile n° 5427630006538605	1.528	411	1.117
Comitato Regionale MA	c/c BANCA PROSSIMA	543.175	448.440	94.735
Comitato Regionale MA	BANCA PROSSIMA PS (RMA)	-	186	- 186
Comitato Regionale MA	BANCA PROSSIMA FM (RMA)	-	215	- 215
Comitato Regionale MA	BANCA PROSSIMA MC (RMA)	-	542	- 542
Comitato Regionale MA	CARTA DI CREDITO VISA 4830630002294009	852	-	852
Comitato Regionale MO	B C C - C R FIP MOLISE	8.259	9.583	- 1.324

Comitato Regionale PI	c/c BNL	566.171	411.880	154.291
Comitato Regionale PI	Carta di credito prepagata n° 5227015723840702	365	374	9
Comitato Regionale PI	Carta di credito ricaricabile n° 5227015334573007	745	485	260
Comitato Regionale PI	Carta di credito ricaricabile n° 5227015356038947	247	96	151
Comitato Regionale PU	BANCA NAZIONALE DEL LAVORO - C/C 5892 CR PUGLIA	534.738	481.763	52.975
Comitato Regionale SA	c/c BANCO DI SARDEGNA	179.111	85.032	94.079
Comitato Regionale SA	Carta di credito Mastercard n°5529630201465486 Serra	-	330	330
Comitato Regionale SO	c/c BNL	54.008	118.957	64.949
Comitato Regionale SO	BNL - Filiale 4793 di Palermo	122.114	102.309	19.805
Comitato Regionale SO	CARTA REFERENTE AMMINISTRATIVO	1	999	998
Comitato Regionale SO	CARTA PREPAGATA CHIRIZZI N° 84006367	-	-	227
Comitato Regionale SO	CARTA PREPAGATA MARINO N° 84006369	-	-	7
Comitato Regionale SO	CARTA PREPAGATA CORRENTI N° 84006716	-	-	661
Comitato Regionale TN	CASSA RURALE ALTOGARDA - CR TRENTO	67.480	114.282	46.802
Comitato Regionale TO	c/c CREDITO COOP CAMBIANO	918.381	844.772	73.609
Comitato Regionale TO	POSTEPAY (RTO)	12	12	0
Comitato Regionale TO	CABEL PAY - LUCCA (RTO)	5	5	0
Comitato Regionale TO	CABEL PAY - LIVORNO (RTO)	4	4	0
Comitato Regionale TO	CABEL PAY - SIENA (RTO)	12	12	0
Comitato Regionale UM	c/c BANCA UNICREDIT	80.476	83.151	2.675
Comitato Regionale UM	CARTA RICARICABILE UNICREDIT	2.137	2.770	633
Comitato Regionale VE	BNL	635.414	606.357	29.057
Comitato Regionale VE	CARTA PREPAGATA SEGRETERIA	546	-	546
Comitato Regionale VE	CARTA PREPAGATA PRESIDENTE	1.867	-	1.867
Cassa Contanti		0	-	0
<b>Totale disponibilità liquide Comitati</b>		<b>8.109.579</b>	<b>6.886.273</b>	<b>1.223.306</b>
<b>Totale disponibilità liquide</b>		<b>19.896.917</b>	<b>21.109.921</b>	<b>- 1.213.003</b>

I conti correnti bancari della Sede centrale sono riconciliati con cadenza mensile e vengono verificati dal Collegio dei Revisori dei Conti con cadenza trimestrale.

I conti correnti bancari e postali delle Strutture territoriali sono riconciliati con cadenza mensile e vengono verificati dai Revisori dei Conti del territorio.

Le disponibilità liquide complessive presentano un decremento di €. 1.213.003, così determinato:

- decremento di € 2.436.309 riferito alla sede centrale dovuto da una diversa regolazione dei debiti;
- incremento di € 1.223.306 riferito alle strutture territoriali.

### **Ratei e risconti**

I ratei e i risconti attivi al 31 dicembre 2025 ammontano a €. 3.218.028

La voce comprende i seguenti importi:

- ratei attivi sede per €. 2.770.973, si riferiscono ai diritti di segreteria relativi alle quote NAS della stagione sportiva 2025/2026 per la parte di competenza dell'esercizio in corso;
- risconti attivi sede per €. 429.288, si riferiscono alle fatture registrate nell'esercizio 2025 per la quota parte di servizi di competenza 2026;
- risconti attivi Comitati Territoriali per €. 17.768, si riferiscono alle fatture registrate nell'esercizio 2025 per la quota parte di servizi di competenza 2026.

**PASSIVO**
**Patrimonio netto**

Il patrimonio netto al 31 dicembre 2025 ammonta ad €. 14.548.981. Sono di seguito riportate le variazioni intervenute nel corso dell'esercizio 2025:

**Patrimonio Netto**

	Fondo di dotazione	Riserve	Utili / Perdite a nuovo	Risultato dell'esercizio	Totale
<b>Patrimonio netto al 31/12/2024</b>	<b>1.300.000</b>	<b>11.258.927</b>	<b>0</b>	<b>2.511.822</b>	<b>15.070.749</b>
Destinazione risultato esercizio precedente	<b>200.000</b>	<b>2.311.822</b>	0	<b>-2.511.822</b>	<b>0</b>
Risultato esercizio corrente	0	0	0	<b>-521.768</b>	<b>-521.768</b>
<b>Patrimonio netto al 31/12/2025</b>	<b>1.500.000</b>	<b>13.570.749</b>	<b>0</b>	<b>-521.768</b>	<b>14.548.981</b>

La variazione si riferisce alla delibera consiliare del 07 maggio 2025 in cui è stato deciso di:

- adeguare il fondo di dotazione per € 200.000 attraverso la Riserva Indivisibile;
- incrementare la Riserva Indivisibile per € 2.311.822.

Il fondo di dotazione sulla base dei costi sostenuti nell'ultimo triennio 2023-2025 dovrà essere adeguato almeno fino all'importo di €.1.536.072.

**Fondo rischi ed oneri**

Il saldo del fondo al 31 dicembre 2025 ammonta ad €. 49.336 ed è così composto:

**Fondi rischi e oneri**

	31/12/2024	Accantonamenti	Utilizzi	Rettifiche	31/12/2025
Fondo per cause legali	0				0
Fondo per cause giuslavoristiche	0				0
Fondo per contenziosi tributari	0				0
Altri Fondi rischi	49.336				49.336
<b>Totale Fondi rischi e oneri</b>	<b>49.336</b>	<b>0</b>	<b>0</b>	<b>0</b>	<b>49.336</b>

**Altri fondi rischi**

Il fondo al 31.12.2025 è pari a €. 49.336.

Nel corso dell'esercizio 2025 non ha subito nessuna variazione.

Il dettaglio nell'allegato 2\_Fondi rischi 2025.

**Vincolo Solidarietà**

Il fondo pari a €. 49.336, costituito nei precedenti esercizi per la copertura dei rischi connessi ai lodi arbitrali innanzi al Collegio di Garanzia del CONI o al BAT della FIBA nel caso in cui si verifichi inadempienza della controparte e vengano richieste spese di funzionamento alla FIP in base al vincolo giuridico di solidarietà.

### **Fondo rischi per cause legali**

Con riferimento alle cause che seguono, essendo il rischio qualificato dai legali come possibile, non si è provveduto ad effettuare nessun accantonamento a fondo rischi. A riguardo si forniscono comunque le seguenti indicazioni:

#### **FIP /"OMISSIS"**

Corte Cassazione n. 2 ricorsi avverso sentenza -Corte d'Appello di Torino.

Risarcimento assolto in primo grado dalle assicurazioni coinvolte.

Rischio di soccombenza: possibile.

#### **FIP /"OMISSIS"**

Tribunale civile di Roma.

Passività potenziali € 45.000

Rischio di soccombenza: possibile.

#### **FIP /"AdE"**

Istanza annullamento avverso comunicazione 770/2018.

Passività potenziale € 8.267 (in attesa riscontro istanza rottamazione quinquies).

Rischio di soccombenza: possibile.

#### **FIP /"AdE"**

Istanza annullamento avverso comunicazione 770/2019.

Passività potenziale € 292 (in attesa riscontro istanza rottamazione quinquies).

Rischio di soccombenza: possibile.

#### **FIP /"AdE"**

Istanza annullamento avverso comunicazione 770/2020.

Passività potenziale € 462.

Rischio di soccombenza: possibile.

#### **FIP /"AdE"**

Istanza annullamento avverso comunicazione 770/2022.

Passività potenziale € 37.993.

Rischio di soccombenza: possibile.

**FIP /"AdE"**

Istanza annullamento avverso comunicazione 770/2023.

Passività potenziale € 523.

Rischio di soccombenza: possibile.

**Trattamento di fine rapporto**
**TFR**

Descrizione	31/12/2024	Incrementi	Decrementi	31/12/2025
TFR	2.185.371	198.115	-90.527	2.292.960
<b>Totale TFR</b>	<b>2.185.371</b>	<b>198.115</b>	<b>- 90.527</b>	<b>2.292.960</b>

L'incremento del fondo TFR è il risultato dell'accantonamento della quota di competenza dell'esercizio dei dipendenti della Federazione ed ex CONI Servizi.

Il decremento si riferisce alle quote di TFR corrisposte ai dipendenti non più in servizio.

**Debiti**

È di seguito illustrata la composizione dei debiti al 31 dicembre 2025, ripresa poi nei paragrafi successivi per ciascuna delle diverse tipologie di debiti.

**Debiti**

	31/12/2025	31/12/2024	Differenza
Debiti vs fornitori	4.134.623	3.977.691	156.932
Debiti vs altri soggetti	10.525.397	10.676.584	- 151.187
Debiti vs Banche e Istituti di credito	-	-	-
Debiti vs Erario	236.965	182.492	54.473
Debiti vs istituti di previdenza	441.616	346.120	95.495
Acconti			-
<b>Totale Debiti</b>	<b>15.338.600</b>	<b>15.182.887</b>	<b>155.713</b>

Per quanto attiene la gestione dei debiti la federazione evidenzia la perfetta corrispondenza degli stessi con i dati risultanti dalle contabilità sezionali. Si evidenzia che tutti i debiti sono supportati da adeguata documentazione probatoria.

**Debiti vs Fornitori**

	31/12/2025	31/12/2024	Differenza
Debiti vs fornitori sede centrale	1.347.275	1.967.038	- 619.763
Debiti vs fornitori propri dei Comitati (con autonomia contabile)	267.781	297.579	- 29.797
Note di Credito da ricevere	- 12.841	- 14.297	1.456
Fatture da ricevere	2.532.408	1.727.372	805.037
<b>Totale Debiti vs Fornitori</b>	<b>4.134.623</b>	<b>3.977.691</b>	<b>156.932</b>

I debiti verso fornitori della sede centrale pari a €. 1.347.275 si riferiscono alla fornitura di beni, servizi e rimborsi: gli importi più significativi sono relativi a debiti verso, Master Group, BDA, Amicucci Formazione, I Viaggi del Perigeo, Fiba Europe, Sixtus, R.C.S. Mediagroup, Goldenstar e Macron.

I debiti verso fornitori propri dei Comitati ammontano complessivamente a €.267.781. I debiti in questione riferiti ad ogni singolo Comitato non assumono valori di rilievo.

Della voce Debiti Vs Altri soggetti si evidenziano i seguenti importi maggiormente significativi:

### Debiti vs Altri soggetti

	31/12/2025	31/12/2024	Differenza
Debiti vs Società e Ass.ni sportive	7.005.339	6.949.666	55.673
Debiti vs tesserati	6.423	6.423	-
Debiti vs Altri propri dei Comitati (con autonomia contabile)	1.010.443	1.214.760	- 204.317
Debiti vs il personale	1.349.105	1.190.863	158.242
Altri debiti	1.154.087	1.314.872	- 160.785
<b>Debiti vs Altri soggetti</b>	<b>10.525.397</b>	<b>10.676.584</b>	<b>- 151.187</b>

Debiti vs Società e Ass.ni sportive per complessivi €. 7.005.339 così composti:

- €. 6.835.870 relativi alla sede centrale, di cui la principale di €. 6.536.411 si riferisce alle quote NAS maturate dalle affiliate in via provvisoria al 31.12.2025;
- €. 169.469 relativi al territorio.
- Nella voce Altri Debiti propri dei Comitati gli importi di maggiore rilievo si riferiscono a:
  - debiti verso arbitri e commissari per €. 694.688;
  - debiti verso altri soggetti per €. 175.233;
  - debiti verso collaboratori per €. 126.673.
- Gli importi presenti nella voce Debiti vs il personale si riferiscono ai premi di competenza dell'esercizio ma non ancora erogati e all'accantonamento rinnovo CCNL 2024.
- Nella voce Altri Debiti gli importi di maggiore rilievo si riferiscono a:
  - debiti verso arbitri e commissari per €. 671.201;
  - debiti verso altri soggetti per €. 386.266;
  - debiti verso professionisti per €. 44.472.

si tratta di debiti con anzianità inferiore ai 12 mesi in gran parte saldati nel corso del 2026.

### **Debiti verso Erario, Istituti di previdenza, Società partecipate e Acconti**

I debiti verso Erario sono relativi al saldo IRAP+IRES 2025, all' IVA INTRA12 2025 e alle ritenute operate sugli emolumenti dipendenti e collaboratori nel mese di dicembre.

Al riguardo si evidenziano i seguenti importi più significativi:

- € 223.113 per ritenute Irpef e Addizionali operate nel 2025 e versate nel 2026 nei termini di legge;
- € 13.753 per IVA INTRA12 ed IRAP saldo 2025.

I debiti verso Istituti di previdenza sono relativi ai contributi Inps ex Enpals, Inail e Inpgi.

L'importo più rilevante riguarda il debito verso l'Inps pari a € 323.534, relativo al mese di dicembre 2025 interamente versato a gennaio 2026 nei termini di legge.

### ***Ratei e risconti***

I ratei passivi al 31 dicembre 2025 ammontanti a € 3.464 si riferiscono ai Comitati Territoriali.

I risconti passivi al 31 dicembre 2025 ammontanti a € 4.948.240 si riferiscono ai seguenti ricavi di competenza dell'esercizio successivo:

### **SEDE**

• quote di affiliazione anticipate	€ 204.682
• quote di tesseramento anticipate	€ 2.922.888
• quote iscrizione a campionati	€ 221.827
• quote tasse gara	€ 168.050
• Fiba Europe	€ 53.000
• Altri	€ 52.969
	€ 3.623.416

### **TERRITORIO**

• quote tasse gara (Comitati Territoriali)	€ 1.324.824
--	-------------

**ANALISI DELLE VOCI DI CONTO ECONOMICO**
**Valore della produzione**

Il valore della produzione ammonta complessivamente a €. 55.034.693 ed è così articolato:

**Valore della produzione**

Descrizione	31/12/2025	% su tot.	31/12/2024	% su tot.	Differenza	Diff.%
Contributi SPORT E SALUTE	12.742.959	23%	12.317.006	24%	425.953	3%
Contributi dello Stato, Regione, Enti Locali	1.206.987	2%	146.061	0%	1.060.926	726%
Quote degli associati	19.585.750	36%	19.737.158	38%	- 151.408	-1%
Ricavi da Manifestazioni Internazionali	639.885	1%	131.500	0%	508.385	387%
Ricavi da Manifestazioni Nazionali	-	0%	-	0%	-	n.a.
Ricavi da pubblicità e sponsorizzazioni	3.721.100	7%	3.731.466	7%	- 10.366	0%
Altri ricavi della gestione ordinaria	599.669	1%	428.028	1%	171.642	40%
<b>Totale attività centrale</b>	<b>38.496.351</b>	<b>70%</b>	<b>36.491.219</b>	<b>71%</b>	<b>2.005.132</b>	<b>5%</b>
Contributi dello Stato, Enti Locali	748.207	1%	715.099	1%	33.109	5%
Quote degli associati:	15.750.533	29%	14.281.242	28%	1.469.291	10%
Ricavi da manifestazioni:	-	0%	-	0%	-	n.a.
Altri ricavi della gestione:	39.602	0%	68.742	0%	- 29.140	-42%
<b>Totale attività Strutture territoriali</b>	<b>16.538.342</b>	<b>30%</b>	<b>15.065.082</b>	<b>29%</b>	<b>1.473.260</b>	<b>10%</b>
<b>Valore della produzione</b>	<b>55.034.693</b>	<b>100%</b>	<b>51.556.301</b>	<b>100%</b>	<b>3.478.392</b>	<b>7%</b>

Le voci di ricavo più significative riguardano:

- contributi Sport e Salute: nel 2025 la Federazione ha contabilizzato contributi Sport e Salute per €. 12.742.959 con un incremento rispetto all'esercizio 2024 del 3%. L'aumento è dovuto a maggiori contributi per la promozione sportiva e per la PO che trovano correlazione tra i costi.
- contributi Stato, Regioni ed Enti locali: nel 2025 la Federazione ha maturato contributi per € 1.206.987 con un incremento di € 1.060.926 pari al 726% rispetto al 2024 dovuto principalmente all'organizzazione della manifestazione Eurobasket Women 2025.
- quote degli associati per € 19.585.750 le componenti di tale voce sono rappresentate da:
  - quote di affiliazione €. 443.984;
  - quote di tesseramento per complessivi €. 6.383.426;
  - multe e tasse gare €. 6.439.010;
  - diritti di segreteria €. 5.958.003;
  - quote iscrizione a corsi €. 361.327.

Per la presente voce si registra un decremento rispetto all'esercizio precedente dell'1%.

Tra le variazioni intervenute nelle singole voci si segnalano:

- le quote di affiliazione che hanno registrato un decremento del 18%;

- le quote di tesseramento che hanno registrato un decremento del 3%.
- ricavi da manifestazioni internazionali per un importo di €. 639.885 con un incremento rispetto all'esercizio precedente di €. 508.385 pari al 387% dovuto al contributo della Starcom per la manifestazione Eurobasket Women 2025 e a contributo da parte della FIBA per la redistribution 2025;
- ricavi da pubblicità e sponsorizzazioni per un importo di €. 3.721.100 con un decremento rispetto all'esercizio precedente di €. 10.366;
- Altri ricavi della gestione ordinaria per un importo di €. 599.669 con un incremento rispetto all'esercizio precedente di €. 171.642 pari al 40% dovuto essenzialmente alla vendita di biglietti per l'organizzazione delle partite delle nazionali senior maschili e femminili.

Con riferimento alla struttura territoriale, si evidenzia un incremento dei ricavi per € 1.473.260 rispetto all'esercizio 2024 pari al 10% dovuto principalmente alle quote degli associati.

### **INFORMATIVA SUI CONTRIBUTI EROGATI DALLO STATO E ALTRI ENTI PUBBLICI**

- le informazioni relative alle erogazioni da Stato ed Enti Pubblici compresi CONI e SeS corrisposte nell'esercizio 2025 alla federazione ai sensi dell'art.1, commi 125-129, Legge 124/2017 e ai sensi del decreto-legge 'sicurezza' (n. 113/2018) e decreto-legge 'semplificazione' (n. 135/2018) sono descritte nella tabella di seguito riportata:

SEDE	IMPORTO	CAUSALE	ENTE
	€ 13.412.570	Contributi Sport e Salute per attività e promozione sportiva, preparazione olimpica, risorse umana e progetti	Sport e Salute
	€ 1.860	Contributi CONI Trofeo CONI 2024	CONI Comitato regionale Sicilia
	€ 24.000	Contributo atleti rifugiati 2024-2025	Presidenza del Consiglio dei Ministri
COMITATO	IMPORTO	CAUSALE	ENTE
BASILICATA	€ 7.100	Piano regionale annuale per lo sviluppo dello sport - scheda C	Regione Basilicata
BOLZANO	€ 3.220	Contributo ordinario	Provincia Autonoma Bolzano
BOLZANO	€ 975	Contributo ordinario	Provincia Autonoma Bolzano
CAMPANIA	€ 3.452	Progetto Game UPI	Provincia di Caserta
CAMPANIA	€ 5.434	Progetto Game UPI 2.0	Provincia di Caserta
CAMPANIA	€ 5.640	Progetto Game UPI 2.0	Provincia di Caserta
C.R. FVG	€ 15.600	L.R. 6/8/25 N.12	Regione FVG
C.R. FVG	€ 544	Ucei sportivi	CONI
CR LAZIO	€ 13.000	Bando III Torneo Lazio in Pink (Dicembre 2024)	Regione Lazio
PIEMONTE	€ 2.522	Acconto contributo per Progetto Jamboree Nazionale	Regione Piemonte
PIEMONTE	€ 1.476	Saldo contributo per Progetto Road to Freccia Rossa Final8	Regione Piemonte
SARDEGNA	€ 10.522	Contributo per XIV° International Basketball Tournament City of Cagliari	Comune di Cagliari
SARDEGNA	€ 199.263	Contributo Regione Sardegna per sostegno società sportive 2025	Ass. Pubblica Istruzione e Sport Regione Sardegna
SARDEGNA	€ 90.000	Contributi per organizzazioni di manifestazioni sportive internazionali. City of Cagliari 2025	Ass. Pubblica Istruzione e Sport Regione Sardegna
CR SICILIA	€ 62.208	Legge 8/78 - DGS N.2408 DEL 07/08/2024	Ass. Regione siciliana Sport e cultura
CR SICILIA	€ 7.228	contributo per Attività voucher sportivi anno 2024 - All.3 del Dda 3020 del 02/10/2024	Ass. Regione siciliana Sport e cultura
CR SICILIA	€ 208.527	Legge 8/78 anno 2025 - DGS 2719-s5 del 06/08/2025	Ass. Regione siciliana Sport e cultura
TOSCANA	€ 15.775	Sostegno attività sportiva	Regione Toscana
TOSCANA	€ 15.000	Sostegno attività sportiva	Regione Toscana
TOSCANA	€ 1.500	Contributo finali nazionali	Comune di Chiusi
TRENTO	€ 3.500	Contributo Cr all'ogarda	Casa Rurale Alto Garda

Si evidenzia, altresì, l'esistenza di aiuti di Stato e aiuti de minimis oggetto di pubblicazione nell'ambito del Registro Nazionale degli aiuti di Stato di cui all'art.52 Legge 234/2012.

### **Costo della produzione**

Il costo della produzione ammonta complessivamente a €. 55.704.379 ed è così articolato: €. 41.297.305 per costi dell'attività sportiva ed €. 14.407.074 per costi del funzionamento comprensivi degli accantonamenti ed oneri diversi di gestione.

### **Attività sportiva**

I costi per le attività di PO / AL sono articolati come segue:

#### **Costo della produzione - Attività sportiva**

Descrizione	31/12/2025	% su tot.	31/12/2024	% su tot.	Differenza	Diff.%
Partec. a Man. Sport. Naz./Intern. PO/AL	6.145.909	61%	5.801.929	65%	343.980	6%
Allenamenti e stages	474.820	5%	418.799	5%	56.021	13%
Compensi per prestazioni contrattuali	1.052.184	10%	781.280	9%	270.904	35%
Spese per antidoping	13.442	0%	11.729	0%	1.713	15%
<b>Totale Preparazione Olimpica/Alto livello</b>	<b>7.686.356</b>	<b>76%</b>	<b>7.013.737</b>	<b>79%</b>	<b>672.619</b>	<b>10%</b>
Partecipaz. a Manif. sportive naz./inter.	1.178.896	12%	1.037.531	12%	141.365	14%
Allenamenti e stages	901.245	0%	652.354	7%	248.891	38%
Funzionamento Commissioni Tecniche	41.186	3%	32.035	0%	9.151	29%
Compensi per prestazioni contrattuali	258.250	3%	177.385	2%	80.865	46%
<b>Totale Rappresentative Nazionali</b>	<b>2.379.577</b>	<b>24%</b>	<b>1.899.305</b>	<b>21%</b>	<b>480.272</b>	<b>25%</b>
<b>Totale Costi PO / AL</b>	<b>10.065.933</b>	<b>100%</b>	<b>8.913.042</b>	<b>100%</b>	<b>1.152.891</b>	<b>13%</b>

I costi PO/AL hanno subito un incremento di € 1.152.891 pari al 13% rispetto all'esercizio precedente legato alla maggiore attività delle nazionali maschili e femminili.

I costi per l'attività sportiva della sede centrale sono articolati come segue:

Descrizione	31/12/2025	% su tot.	31/12/2024	% su tot.	Differenza	Diff.%
Organizzazione Manifestaz. Sportive Intern.li	1.654.940	9%	-	0%	1.654.940	n.a.
Organizz. Manifestazione Sportive Nazionali	8.025.300	42%	7.461.502	48%	563.798	8%
Partecipazione ad organismi internazionali	38.423	0%	24.705	0%	13.718	56%
Formazione ricerca e documentazione	829.434	4%	703.885	5%	125.549	18%
Promozione Sportiva	3.619.831	19%	3.289.393	21%	330.438	10%
Contributi per l'attività sportiva	3.064.165	16%	2.427.318	16%	636.847	26%
Altri costi per l'attività sportiva	1.192.596	6%	1.023.504	7%	169.092	17%
Ammortamenti attività sportiva	607.030	3%	590.174	4%	16.856	3%
<b>Costi attività sportiva centrale</b>	<b>19.031.718</b>	<b>100%</b>	<b>15.520.481</b>	<b>100%</b>	<b>3.511.237</b>	<b>23%</b>

I costi dell'attività sportiva centrale hanno registrato un incremento di €. 3.511.237 pari al 23% rispetto al 2024.

Il suddetto incremento è dovuto sia all'organizzazione della manifestazione Eurobasket Women 2025, sia alla maggiore attività per la promozione sportiva, ai contributi per le società sportive compreso il rilancio del movimento femminile e sia all'adeguamento dei costi per il lavoro sportivo.

I costi per l'attività sportiva delle strutture territoriali sono articolati come segue:

Descrizione	31/12/2025	% su tot.	31/12/2024	% su tot.	Differenza	Diff. %
Attività agonistica	8.650.867	71%	7.934.048	73%	716.820	9%
Organizzazione Manifestazioni Sportive	1.685.944	14%	1.487.307	14%	198.637	13%
Corsi di formazione	718.259	6%	633.107	6%	85.152	13%
Promozione Sportiva	394.488	3%	327.673	3%	66.814	20%
Contributi all'attività sportiva	732.616	6%	506.125	5%	226.491	45%
Gestione impianti sportivi	17.479	0%	4.567	0%	12.913	283%
<b>Costi attività sportiva Strutture territoriali</b>	<b>12.199.654</b>	<b>100%</b>	<b>10.892.826</b>	<b>100%</b>	<b>1.306.827</b>	<b>12%</b>

I costi dell'attività sportiva territoriale hanno fatto registrare un incremento rispetto all'esercizio precedente di €. 1.306.827, pari al 12% dovuto principalmente ai campionati di serie B e C interregionali, alla maggiore attività per l'organizzazione delle manifestazioni sportive e maggiori contributi per le finali nazionali e per le società.

### Funzionamento

I costi per il funzionamento della sede centrale sono articolati come segue:

Descrizione	31/12/2025	% su tot.	31/12/2024	% su tot.	Differenza	Diff. %
Costi per il personale e collaborazioni	5.478.830	52%	5.542.721	53%	- 63.890	-1%
Organi e Commissioni federali	550.264	5%	642.763	6%	- 92.499	-14%
Costi per la comunicazione	248.618	2%	251.579	2%	- 2.961	-1%
Costi generali	4.160.363	40%	4.090.105	39%	70.258	2%
Ammortamenti per funzionamento	-	0%	-	0%	-	n.a.
<b>Totale costi funzionamento centrale</b>	<b>10.438.075</b>	<b>100%</b>	<b>10.527.167</b>	<b>100%</b>	<b>- 89.092</b>	<b>-1%</b>

I costi per il funzionamento rispetto all'esercizio precedente hanno fatto registrare un decremento di €. 89.092 pari all'1%.

I costi per il funzionamento delle strutture territoriali sono articolati come segue:

Descrizione	31/12/2025	% su tot.	31/12/2024	% su tot.	Differenza	Diff. %
Costi per i collaboratori	-	0%	-	0%	-	n.a.
Organi e Commissioni	2.314.147	78%	2.008.987	68%	305.160	15%
Costi generali	1.174.046	40%	847.563	29%	326.483	39%
Ammortamenti per funzionamento	102.209	3%	97.969	1%	4.240	4%
<b>Totale costi funzionamento Strutture territoriali</b>	<b>3.590.402</b>	<b>100%</b>	<b>2.954.519</b>	<b>100%</b>	<b>635.883</b>	<b>22%</b>

I costi per il funzionamento delle Strutture territoriali hanno subito un incremento per € 635.883 pari al 22% rispetto all'esercizio precedente dovuto sia agli oneri locativi per le sedi regionali e provinciali sia per i maggiori costi per le commissioni regionali.

### Costi per il personale

Descrizione	31/12/2025	31/12/2024	Differenza
Salari e stipendi	4.084.856	4.142.911	- 58.055
Oneri sociali	1.001.543	1.031.737	- 30.194
TFR	224.257	206.135	18.122
Altri costi	168.174	161.938	6.236
<b>Totale</b>	<b>5.478.830</b>	<b>5.542.721</b>	<b>- 63.891</b>

Il costo del personale rispetto all'esercizio precedente ha fatto registrare un decremento di € 63.891.

Di seguito si espone l'andamento del personale in forza negli ultimi due esercizi:

Livello	Personale 2025	Personale 2024	2025 vs 2024
Dirigente	1	1	0
Quadro	3	3	0
D	0	0	0
C	32	30	2
B	39	42	-3
A	4	4	0
<b>Totale</b>	<b>79</b>	<b>80</b>	<b>-1</b>

### ***Accantonamenti***

Descrizione	31/12/2025	31/12/2024	Differenza
Accanton.a fondo svalutazione crediti	106.244	61.457	44.786
<b>Totale accantonamenti</b>	<b>106.244</b>	<b>61.457</b>	<b>44.786</b>

### ***Oneri diversi di gestione***

Descrizione	31/12/2025	31/12/2024	Differenza
Imposte indirette tasse e contributi	36.466	49.363	-12.897
Sopravv.ed insus.passive non ascrivibili ad altre voci	235.888	427.906	-192.018
<b>Totale oneri diversi di gestione</b>	<b>272.354</b>	<b>477.269</b>	<b>-204.915</b>

Gli oneri diversi di gestione rispetto all'esercizio precedente hanno fatto registrare un decremento di € 204.915.

In merito alla composizione delle sopravvenienze non ascrivibili si evidenziano a seguire quelle di maggiore rilievo:

- Sport e Salute per quota in eccedenza del progetto Basket School Together non utilizzata e restituita € 111.931.

### ***Proventi e oneri finanziari***

I proventi ed oneri finanziari sono così composti:

Descrizione	31/12/2025	31/12/2024	Differenza
Interessi attivi	427.394	576.634	-149.240
Interessi passivi	0	0	0
<b>Totale gestione finanziaria</b>	<b>427.394</b>	<b>576.634</b>	<b>-149.240</b>

I proventi finanziari rispetto all'esercizio precedente hanno fatto registrare un decremento di € 149.240 dovuto ad una diminuzione del tasso di interesse e una variazione delle giacenze medie.

### ***Imposte e tasse***

La voce di bilancio è così composta:

Descrizione	31/12/2025	31/12/2024	Differenza
IRAP	269.471	265.656	3.815
IRES	10.005	8.695	1.310
<b>Totale imposte dell'esercizio</b>	<b>279.476</b>	<b>274.351</b>	<b>5.125</b>

### ***Compensi agli organi di gestione e controllo***

Descrizione	2025			2024			Differenza		
	Compensi	Gettoni	Totale	Compensi	Gettoni	Totale	Compensi	Gettoni	Totale
Presidente Federale	78.420		78.420	35.754		35.754	42.666	0	42.666
Consiglio Federale		27.388	27.388		3.233	3.233	0	24.155	24.155
Collegio dei revisori dei conti	22.929	16.017	38.946	25.035	13.952	38.988	-2.106	2.064	-42
Altro (da specificare)		180.334	180.334		234.832	234.832	0	-54.498	-54.498
<b>Totale</b>	<b>101.349</b>	<b>223.739</b>	<b>325.088</b>	<b>60.790</b>	<b>252.017</b>	<b>312.807</b>	<b>40.560</b>	<b>-28.279</b>	<b>12.281</b>

La voce "Altro" comprende i compensi erogati sia ai componenti della commissione designatori, commissari e sia ai membri dei consigli direttivi dei settori tecnici.

### **PROPOSTA DI DESTINAZIONE RISULTATO D'ESERCIZIO**

Si propone l'utilizzo parziale della Riserva Indivisibile come segue:

- quanto a € 521.768, per ripianare il risultato d'esercizio negativo;
- quanto a € 100.000, per adeguamento del fondo di dotazione.

Il presente Bilancio, composto dallo stato patrimoniale, dal conto economico, dalla nota integrativa e dal rendiconto finanziario, rappresenta in modo veritiero e corretto la situazione patrimoniale e finanziaria, nonché il risultato economico dell'esercizio, e corrisponde alle risultanze delle scritture

Federazione Italiana Pallacanestro

all.to n.1

Stratificazione crediti per anno di formazione

Crediti vs. clienti (a)	2018 e prec.	2019	2020	2021	2022	2023	2024	2025	Saldo al 31/12/2025	Fondo sval. crediti (b)	Crediti al netto del fondo sval. crediti (a - b)	Note ed esiti della circolarizzazione	Rischio di esigibilità / Azioni esperite per il recupero
Sede Centrale	105.696					1.220		861.690	968.606	115.950	852.656		
Sede centrale It/nc Da emettere	15.000						106.373	125.824	247.197		247.197		
Comitati								1.460	1.460		1.460		
<b>Totale</b>	<b>120.696</b>	<b>0</b>	<b>0</b>	<b>0</b>	<b>0</b>	<b>1.220</b>	<b>106.373</b>	<b>988.974</b>	<b>1.217.263</b>	<b>115.950</b>	<b>1.101.313</b>		

Crediti vs altri soggetti (b)	2018 e prec.	2019	2020	2021	2022	2023	2024	2025	Saldo al 31/12/2025	Fondo sval. crediti	Crediti al netto del fondo sval. crediti	Note ed esiti della circolarizzazione	Rischio di esigibilità / Azioni esperite per il recupero
Società sportive Centrale	368.150	204.086	629.227	140.007	101.643	45.502	64.551	5.128.419	6.681.584	1.283.037	5.398.547		
Società sportive Comitati	90.905	56.394	11.463	1.275	10.961	8.415	41.693	2.027.364	2.248.469	199.992	2.048.477		
Altri crediti Sede Centrale	1500			58.198			388.795	12.506	460.999		460.999		
Altri crediti Comitati						19.590	188.731		208.320		208.320		
<b>Totale</b>	<b>460.555</b>	<b>260.481</b>	<b>640.690</b>	<b>199.480</b>	<b>112.603</b>	<b>73.506</b>	<b>495.038</b>	<b>7.357.019</b>	<b>9.599.372</b>	<b>1.483.029</b>	<b>8.116.343</b>		

Crediti vs erario (c)	2018 e prec.	2019	2020	2021	2022	2023	2024	2025	Saldo al 31/12/2025	Fondo sval. crediti	Crediti al netto del fondo sval. crediti	Note ed esiti della circolarizzazione	Rischio di esigibilità / Azioni esperite per il recupero
CREDITO IVA								168.650	168.650		168.650		
CREDITO IRES								0	0		0		
CREDITO IRAP								0	0		0		
<b>Totale</b>	<b>0</b>	<b>0</b>	<b>0</b>	<b>0</b>	<b>0</b>	<b>0</b>	<b>0</b>	<b>168.650</b>	<b>168.650</b>	<b>0</b>	<b>168.650</b>		

Altri crediti (d)	2018 e prec.	2019	2020	2021	2022	2023	2024	2025	Saldo al 31/12/2025	Fondo sval. crediti	Crediti al netto del fondo sval. crediti	Note ed esiti della circolarizzazione	Rischio di esigibilità / Azioni esperite per il recupero
COMI/SPORT E SALUTE				1204				103.051	104.255		104.255		
CREDITI STATO REGIONI ENTI							6.100	1.193.415	1.199.515		1.199.515		
Altri crediti						580			1.072		1.072		
<b>Totale</b>	<b>0</b>	<b>0</b>	<b>492</b>	<b>1.204</b>	<b>0</b>	<b>580</b>	<b>6.100</b>	<b>1.296.466</b>	<b>1.304.842</b>	<b>0</b>	<b>1.304.842</b>		

Totale crediti (a + b + c + d)	2018 e prec.	2019	2020	2021	2022	2023	2024	2025	Saldo al 31/12/2025	Fondo sval. crediti	Crediti al netto del fondo sval. crediti	Note ed esiti della circolarizzazione	Rischio di esigibilità / Azioni esperite per il recupero
	581.251	260.481	641.182	200.684	112.603	75.306	607.512	9.811.109	12.290.127	1.598.979	10.691.148		

Allegato 2\_Fondi rischi 2025

Federazione Italiana Pallacanestro  
€/000

all.to n.2

Fondo	Fondo rischi al 31/12/2025 (a)	Movimentazioni 2025			Fondo rischi al 31/12/2025 (e) = (a - b - c + d)
		Utilizzi (b)	Decrementi (c)	Incrementi (d)	
Fondo rischi per cause legali	-	-	-	-	-
					-
					-
					-
					-
<b>Fondo rischi per cause giuslavoristiche</b>	<b>-</b>	<b>-</b>	<b>-</b>	<b>-</b>	<b>-</b>
					-
...					-
...					-
...					-
<b>Fondo rischi per contenziosi tributari</b>	<b>-</b>	<b>-</b>	<b>-</b>	<b>-</b>	<b>-</b>
...					-
...					-
...					-
...					-
<b>Altri Fondi rischi</b>	<b>49.336</b>	<b>-</b>	<b>-</b>	<b>-</b>	<b>49.336</b>
Vincolo di Solidarietà	49.336				49.336
					-
<b>Totale</b>	<b>49.336</b>	<b>-</b>	<b>-</b>	<b>-</b>	<b>49.336</b>



**FEDERAZIONE ITALIANA PALLACANESTRO**  
**RENDICONTO FINANZIARIO OIC**  
**ESERCIZIO 2025**

all.to n.3

Codice	Descrizione entrate / uscite	Esercizio 2025	Esercizio 2024
<b>A.</b>	<b>A. Flussi finanziari derivanti dall'attività operativa (metodo diretto)</b>		
A.01.	Incassi da clienti	0,00	0,00
A.01.01	da ricavi da pubblicità e sponsorizzazione	1.108.877,55	1.026.691,89
A.01.02	da ricavi da manifestazioni nazionali	627.643,00	55.000,00
A.02.	Altri Incassi:	0,00	0,00
A.02.01	Contributi in c/esercizio - da Sport e Salute SpA	13.449.149,85	12.246.472,15
A.02.02	Contributi in c/esercizio - da Stato, Regioni ed altri enti	520.963,41	1.996.416,90
A.02.03	Contributi in c/esercizio - dall'Unione Europea / Altri Organismi Int.li	227.029,00	96.173,56
A.02.04	Quote dagli associati	45.513.179,27	43.455.950,13
A.02.05	Da altri ricavi della gestione ordinaria	1.906.236,57	2.328.471,37
A.03	(Pagamenti a fornitori per acquisti)	-2.481.386,71	-2.273.362,25
A.04	(Pagamenti a fornitori per servizi)	-30.798.202,88	-23.837.731,66
A.05.	(Pagamenti al personale):	0,00	0,00
A.05.01	(per retribuzioni)	-3.077.034,24	-2.854.701,45
A.05.02	(per trattamento di fine rapporto)	0,00	0,00
A.05.03	(oneri sociali a carico impresa):	-2.714.044,25	-2.580.659,50
A.06	(Trasferimenti correnti ad Amm.ni Pubb./Istituz. Sociali Private/Altri soggetti)	-3.298,45	0,00
A.07	(Altri pagamenti)	-26.353.216,55	-24.205.795,18
A.08	(Imposte pagate sul reddito)	-715.695,92	-276.547,07
A.09	(Altre imposte/tributi liquidati nell'esercizio)	-459.285,97	-943.580,40
A.10	(Versamento IVA a debito)	-33.138,69	-190.611,80
A.11.	Interessi incassati/(Pagati)	0,00	0,00
A.11.01	- incassati	2.840.384,73	2.287.933,29
A.11.02	- (Pagati)	-33.484,42	0,00
	<b>Totale</b>	<b>-475.324,70</b>	<b>6.330.119,98</b>
<b>B.</b>	<b>B. Flussi finanziari derivanti da attività di investimento</b>		
B.01.	Immobilizzazioni materiali:	0,00	0,00
B.01.01	(Investimenti)	-60.301,46	-60.613,68
B.01.02	Disinvestimenti	0,00	0,00
B.02.	Immobilizzazioni immateriali:	0,00	0,00
B.02.01	(Investimenti)	-678.320,00	-499.606,00
B.02.02	Disinvestimenti	0,00	0,00
B.03.	Immobilizzazioni finanziarie:	0,00	0,00
B.03.01	(Investimenti)	0,00	0,00
B.03.02	Disinvestimenti	0,00	0,00
B.04.	Attività finanziarie non immobilizzate:	0,00	0,00
B.04.01	(Investimenti)	0,00	0,00
B.04.02	Disinvestimenti	0,00	0,00
	<b>Totale B. Flussi finanziari derivanti da attività di investimento</b>	<b>-738.621,46</b>	<b>-560.219,68</b>
<b>C.</b>	<b>C. Flussi finanziari derivanti da attività di finanziamento</b>		



**FEDERAZIONE ITALIANA PALLACANESTRO**  
**RENDICONTO FINANZIARIO OIC**  
**ESERCIZIO 2025**

<b>Codice</b>	<b>Descrizione entrate / uscite</b>	<b>Esercizio 2025</b>	<b>Esercizio 2024</b>
C.01	Mezzi di terzi	0,00	0,00
C.02.	Incremento (decremento) debiti a breve verso banche	0,00	0,00
C.02.01	- Incremento	942,72	240,00
C.02.02	- (decremento)	0,00	-90,00
C.03	Accensione finanziamenti	0,00	0,00
C.04	(Rimborso di finanziamenti)	0,00	0,00
	<b>Totale</b>	<b>942,72</b>	<b>150,00</b>
	<b>Incremento (decremento) disponibilità liquide</b>	<b>-1.213.003,44</b>	<b>5.770.050,30</b>
	<b>Disponibilità liquide all'inizio dell'esercizio</b>	<b>21.109.920,91</b>	<b>15.339.870,61</b>
	<b>Disponibilità liquide alla fine dell'esercizio</b>	<b>19.896.917,47</b>	<b>21.109.920,91</b>



## ALLEGATI PROSPETTI DI BILANCIO AL 31 DICEMBRE 2025

**ATTIVO**

Denominazione	A	B	Differenza A - B	
	STATO PATRIMONIALE 2025	STATO PATRIMONIALE 2024	€	%
<b>SPA.B - IMMOBILIZZAZIONI</b>				
<b>SPA.B.01 - IMMOBILIZZAZIONI IMMATERIALI</b>				
SPA.B.01.03.01 - Opere dell'ingegno (royalties), licenze d'uso, software	8.320.169,55	7.768.092,55	552.077,00	7%
SPA.B.01.03.02 - F.do amm.to Opere dell'ingegno (royalties), licenze d'uso, software	-7.059.478,48	-6.560.986,07	-498.492,41	8%
SPA.B.01.03- - OPERE DELL'INGEGNO (ROYALTIES), LICENZE D'USO, SOFTWARE	1.260.691,07	1.207.106,48	53.584,59	4%
<b>TOTALE IMMOBILIZZAZIONI IMMATERIALI</b>	<b>1.260.691,07</b>	<b>1.207.106,48</b>	<b>53.584,59</b>	<b>4%</b>
<b>SPA.B.02 - IMMOBILIZZAZIONI MATERIALI</b>				
SPA.B.02.01.02 - Fabbricati	3.215.650,11	3.215.650,11		
SPA.B.02.01.04 - F.do amm.to fabbricati	-1.464.415,72	-1.367.946,18	-96.469,54	7%
SPA.B.02.01- - TERRENI E FABBRICATI	1.751.234,39	1.847.703,93	-96.469,54	-5%
SPA.B.02.02.01 - Attrezzature sportive	147.014,92	147.014,92		
SPA.B.02.02.02 - F.do amm.to Attrezzature sportive	-114.273,20	-94.564,74	-19.708,46	21%
SPA.B.02.02.04 - Impianti e strumenti tecnici	262.765,25	262.765,25		
SPA.B.02.02.05 - F.do amm.to Impianti e strumenti tecnici	-220.126,02	-200.651,83	-19.474,19	10%
SPA.B.02.02- - ATTREZZATURE SPORTIVE	75.380,95	114.563,60	-39.182,65	-34%
SPA.B.02.03.01 - Attrezzature scientifiche	146.036,48	117.427,72	28.608,76	24%
SPA.B.02.03.02 - F.do amm.to Attrezzature scientifiche	-117.748,67	-115.118,50	-2.630,17	2%
SPA.B.02.03- - ATTREZZATURE SCIENTIFICHE	28.287,81	2.309,22	25.978,59	1.125%
SPA.B.02.04.01 - Mobili arredi	978.477,72	970.617,84	7.859,88	1%
SPA.B.02.04.02 - Macchine d'ufficio	824.394,10	832.920,11	-8.526,01	-1%
SPA.B.02.04.03 - Automezzi	97.627,73	56.627,73	41.000,00	72%
SPA.B.02.04.04 - Altre immobilizzazioni materiali	128.595,13	126.093,13	2.502,00	2%
SPA.B.02.04.06 - F.do amm.to mobili arredi	-830.131,69	-800.516,73	-29.614,96	4%
SPA.B.02.04.07 - F.do amm.to macchine d'ufficio	-762.839,73	-769.169,77	6.330,04	-1%
SPA.B.02.04.08 - F.do amm.to automezzi	-61.752,73	-56.627,73	-5.125,00	9%
SPA.B.02.04.09 - F.do amm. altre immobilizzazioni materiali	-114.476,49	-108.312,34	-6.164,15	6%
SPA.B.02.04- - ALTRI BENI	259.894,04	251.632,24	8.261,80	3%
<b>TOTALE IMMOBILIZZAZIONI MATERIALI</b>	<b>2.114.797,19</b>	<b>2.216.208,99</b>	<b>-101.411,80</b>	<b>-5%</b>

**ATTIVO**

Denominazione	A	B	Differenza A - B	
	STATO PATRIMONIALE 2025	STATO PATRIMONIALE 2024	€	%
SPA.B.03 - IMMOBILIZZAZIONI FINANZIARIE				
<b>TOTALE IMMOBILIZZAZIONI FINANZIARIE</b>				
<b>TOTALE IMMOBILIZZAZIONI</b>	<b>3.375.488,26</b>	<b>3.423.315,47</b>	<b>-47.827,21</b>	<b>-1%</b>
<b>SPA.C - ATTIVO CIRCOLANTE</b>				
SPA.C.01 - RIMANENZE				
<b>TOTALE RIMANENZE</b>				
<b>SPA.C.02 - CREDITI</b>				
SPA.C.02.01.01.01 - Crediti v/clienti <12 mesi	968.606,03	497.840,73	470.765,30	95%
SPA.C.02.01.01.99 - Crediti verso clienti	1.460,00		1.460,00	
SPA.C.02.01.01 - CREDITI V/CLIENTI	970.066,03	497.840,73	472.225,30	95%
SPA.C.02.01.02.01 - Fatture da emettere a clienti <12 mesi	247.197,66	288.566,14	-41.368,48	-14%
SPA.C.02.01.02 - FATTURE DA EMETTERE A CLIENTI	247.197,66	288.566,14	-41.368,48	-14%
SPA.C.02.01.04 - NOTE DI CREDITO DA EMETTERE A CLIENTI		-1.862,54	1.862,54	-100%
SPA.C.02.01.06 - F.DO SVALUTAZIONE CREDITI V/CLIENTI	-115.950,00	-115.950,00		
SPA.C.02.01 - CREDITI VERSO CLIENTI	1.101.313,69	668.594,33	432.719,36	65%
SPA.C.02.05.01 - CREDITI VERSO CONI e SPORT E SALUTE	104.254,70	775.725,39	-671.470,69	-87%
SPA.C.02.05.02 - CREDITI VERSO STATO, REGIONI ED ENTI LOCALI	1.199.515,00	34.640,00	1.164.875,00	3.363%
SPA.C.02.05.03 - CREDITI VERSO ERARIO	168.650,00	116.415,00	52.235,00	45%
SPA.C.02.05.04.00058588 - CASSA CASPIE - CASSA DI ASSISTENZA SANITARIA	8.700,00		8.700,00	
SPA.C.02.05.04.02 - CREDITI VERSO SOCIETA' ED ASSOCIAZIONI SPORTIVE	8.930.052,57	8.890.862,34	39.190,23	0%
SPA.C.02.05.04.03 - CREDITI VERSO TESSERATI	19.535,72	19.535,72		
SPA.C.02.05.04.06 - DEPOSITI CAUZIONALI	1.500,00	76.500,00	-75.000,00	-98%
SPA.C.02.05.04.07 - ANTICIPI A FORNITORE	250.054,00	302.717,79	-52.663,79	-17%
SPA.C.02.05.04.08 - ANTICIPI A FUNZIONARI DELEGATI		8,50	-8,50	-100%
SPA.C.02.05.04.11 - CREDITI VERSO ALTRI SOGGETTI	291.052,23	395.071,99	-104.019,76	-26%
SPA.C.02.05.04.12 - FONDO SVALUTAZIONE CREDITI VERSO ALTRI	-1.483.028,87	-1.652.044,78	169.015,91	-10%

**ATTIVO**

Denominazione	A	B	Differenza A - B	
	STATO PATRIMONIALE 2025	STATO PATRIMONIALE 2024	€	%
SPA.C.02.05.04.15- - Crediti vs/Banche Incassi POS-MAV	3.806,00	5.514,50	-1.708,50	-31%
SPA.C.02.05.04.99 - Crediti verso altri soggetti(Società ed associazioni sportive;arbitri e commissari;personale;tesser	94.671,68	47.520,44	47.151,24	99%
SPA.C.02.05.04- - CREDITI VERSO ALTRI SOGGETTI	8.116.343,33	8.085.686,50	30.656,83	0%
SPA.C.02.05.06- - Crediti verso tesoreria INPS	1.071,27	1.071,27		
SPA.C.02.05- - CREDITI VERSO ALTRI	9.589.834,30	9.013.538,16	576.296,14	6%
<b>TOTALE CREDITI</b>	<b>10.691.147,99</b>	<b>9.682.132,49</b>	<b>1.009.015,50</b>	<b>10%</b>
<b>SPA.C.03 - ATTIVITA' FINANZIARIE CHE NON COSTITUISCONO IMMOBILIZZAZIONI</b>				
<b>TOTALE ATTIVITA' FINANZIARIE CHE NON COSTITUISCONO IMMOBILIZZAZIONI</b>				
<b>SPA.C.04 - DISPONIBILITA' LIQUIDE</b>				
SPA.C.04.01- - DEPOSITI BANCARI E POSTALI	19.896.779,93	21.109.783,37	-1.213.003,44	-6%
SPA.C.04.03- - CASSA	137,54	137,54		
<b>TOTALE DISPONIBILITA' LIQUIDE</b>	<b>19.896.917,47</b>	<b>21.109.920,91</b>	<b>-1.213.003,44</b>	<b>-6%</b>
<b>TOTALE ATTIVO CIRCOLANTE</b>	<b>30.588.065,46</b>	<b>30.792.053,40</b>	<b>-203.987,94</b>	<b>-1%</b>
<b>SPA.D - RATEI E RISCONTI</b>				
<b>SPA.D.01 - RATEI E RISCONTI ATTIVI</b>				
SPA.D.01.01.01 - rateo attivo	2.770.972,46	2.851.583,41	-80.610,95	-3%
SPA.D.01.01- - Ratei attivi	2.770.972,46	2.851.583,41	-80.610,95	-3%
SPA.D.01.02.01 - Risconti attivi	429.287,73	489.763,16	-60.475,43	-12%
SPA.D.01.02.03 - Risconti attivi COMITATI TERRITORIALI	17.767,57	5.704,45	12.063,12	211%
SPA.D.01.02- - Risconti attivi	447.055,30	495.467,61	-48.412,31	-10%
<b>TOTALE RATEI E RISCONTI ATTIVI</b>	<b>3.218.027,76</b>	<b>3.347.051,02</b>	<b>-129.023,26</b>	<b>-4%</b>
<b>TOTALE RATEI E RISCONTI</b>	<b>3.218.027,76</b>	<b>3.347.051,02</b>	<b>-129.023,26</b>	<b>-4%</b>
<b>TOTALE STATO PATRIMONIALE ATTIVO</b>	<b>37.181.581,48</b>	<b>37.562.419,89</b>	<b>-380.838,41</b>	<b>-1%</b>

PASSIVO

Denominazione	A	B	Differenza A - B	
	STATO PATRIMONIALE 2025	STATO PATRIMONIALE 2024	€	%
<b>SPP.A - PATRIMONIO NETTO</b>				
<b>SPP.A.01 - FONDO DI DOTAZIONE</b>				
SPP.A.01.01 - Fondo di dotazione	1.500.000,00	1.300.000,00	200.000,00	15%
<b>TOTALE FONDO DI DOTAZIONE</b>	<b>1.500.000,00</b>	<b>1.300.000,00</b>	<b>200.000,00</b>	<b>15%</b>
<b>SPP.A.02 - RISERVE</b>				
SPP.A.02.01 - Riserve	13.570.749,40	11.258.927,47	2.311.821,93	21%
<b>TOTALE RISERVE</b>	<b>13.570.749,40</b>	<b>11.258.927,47</b>	<b>2.311.821,93</b>	<b>21%</b>
<b>SPP.A.03 - UTILI (PERDITA) PORTATO A NUOVO</b>				
<b>TOTALE UTILI (PERDITA) PORTATO A NUOVO</b>				
<b>SPP.A.04 - RISULTATO D'ESERCIZIO</b>				
SPP.A.04.01 - Risultato d'esercizio	-521.768,17	2.511.821,93	-3.033.590,10	-121%
<b>TOTALE RISULTATO D'ESERCIZIO</b>	<b>-521.768,17</b>	<b>2.511.821,93</b>	<b>-3.033.590,10</b>	<b>-121%</b>
<b>TOTALE PATRIMONIO NETTO</b>	<b>14.548.981,23</b>	<b>15.070.749,40</b>	<b>-521.768,17</b>	<b>-3%</b>
<b>SPP.B - FONDI PER RISCHI E ONERI</b>				
<b>SPP.B.03 - ALTRI FONDI PER RISCHI E ONERI</b>				
SPP.B.03.02 - Liti, arbitraggi e risarcimenti	49.335,91	49.335,91		
<b>TOTALE ALTRI FONDI PER RISCHI E ONERI</b>	<b>49.335,91</b>	<b>49.335,91</b>		
<b>TOTALE FONDI PER RISCHI E ONERI</b>	<b>49.335,91</b>	<b>49.335,91</b>		
<b>SPP.C - TRATTAMENTO DI FINE RAPPORTO</b>				
SPP.C.01 - Debiti per trattamento di fine rapporto	2.292.960,16	2.185.371,48	107.588,68	5%
<b>TOTALE TRATTAMENTO DI FINE RAPPORTO</b>	<b>2.292.960,16</b>	<b>2.185.371,48</b>	<b>107.588,68</b>	<b>5%</b>
<b>SPP.D - DEBITI</b>				
SPP.D.03 - DEBITI VERSO BANCHE				
<b>TOTALE DEBITI VERSO BANCHE</b>				
SPP.D.04 - DEBITI VERSO ALTRI FINANZIATORI				

**PASSIVO**

Denominazione	A	B	Differenza A - B	
	STATO PATRIMONIALE 2025	STATO PATRIMONIALE 2024	€	%
<b>TOTALE DEBITI VERSO ALTRI FINANZIATORI</b>				
<b>SPP.D.05 - ACCONTI</b>				
<b>TOTALE ACCONTI</b>				
<b>SPP.D.06 - DEBITI VERSO FORNITORI</b>				
SPP.D.06.01 - DEBITI VERSO FORNITORI	1.615.055,80	2.264.616,39	-649.560,59	-29%
SPP.D.06.02 - FATTURE DA RICEVERE DA FORNITORI	2.532.408,38	1.727.371,84	805.036,54	47%
SPP.D.06.04 - Note di credito da ricevere da fornitori	-12.841,46	-14.297,21	1.455,75	-10%
<b>TOTALE DEBITI VERSO FORNITORI</b>	<b>4.134.622,72</b>	<b>3.977.691,02</b>	<b>156.931,70</b>	<b>4%</b>
<b>SPP.D.08 - DEBITI VERSO SOCIETA' PARTECIPATE</b>				
<b>TOTALE DEBITI VERSO SOCIETA' PARTECIPATE</b>				
<b>SPP.D.11 - DEBITI TRIBUTARI</b>				
SPP.D.11.01.01.03 - IVA ns. Debito INTRA	8.627,60		8.627,60	
SPP.D.11.01.01.04 - IRAP	3.815,00		3.815,00	
SPP.D.11.01.01.05 - Erario c/IRES a debito	1.310,00		1.310,00	
SPP.D.11.01.01 - Erario c/imposte	13.752,60		13.752,60	
SPP.D.11.01 - ERARIO C/IMPOSTE	13.752,60	2.261,62	11.490,98	508%
SPP.D.11.02 - ERARIO C/TRATTENUTE	223.113,46	180.131,00	42.982,46	24%
SPP.D.11.04 - ERARIO C/RITENUTE IMP. RIV. TFR	98,97	98,97		
<b>TOTALE DEBITI TRIBUTARI</b>	<b>236.965,03</b>	<b>182.491,59</b>	<b>54.473,44</b>	<b>30%</b>
<b>SPP.D.12 - DEBITI VERSO ISTITUTI DI PREVIDENZA E SICUREZZA SOCIALE</b>				
SPP.D.12.01.01 - INPS	323.533,55	277.302,84	46.230,71	17%
SPP.D.12.02 - DEBITI V/INAIL	61.140,75	32.656,43	28.484,32	87%
SPP.D.12.03.01 - Enpals	53.319,29	32.368,97	20.950,32	65%
SPP.D.12.04 - ALTRI	2.462,67	2.623,07	-160,40	-6%
SPP.D.12.20 - Debiti vs Fondi Acc. TFR	942,27	2.085,04	-1.142,77	-55%
SPP.D.12.25 - Debiti vs Fondo Sirio Acc. Prev. Compl	217,10	-916,20	1.133,30	-124%
<b>TOTALE DEBITI VERSO ISTITUTI DI PREVIDENZA E SICUREZZA SOCIALE</b>	<b>441.615,63</b>	<b>346.120,15</b>	<b>95.495,48</b>	<b>28%</b>

**PASSIVO**

Denominazione	A	B	Differenza A - B	
	STATO PATRIMONIALE 2025	STATO PATRIMONIALE 2024	€	%
<b>SPP.D.13 - ALTRI DEBITI</b>				
SPP.D.13.05.01 - DEBITI VERSO COLLABORATORI A PROGETTO		977,00	-977,00	-100%
SPP.D.13.05.02 - DEBITI VERSO COLLABORATORI EX LEGGE 133	7.507,39	8.607,70	-1.100,31	-13%
SPP.D.13.05.03 - DEBITI VERSO PROFESSIONISTI	44.472,39	50.188,59	-5.716,20	-11%
SPP.D.13.05.04 - DEBITI VERSO SOCIETA' ED ASSOCIAZIONI SPORTIVE	394.459,65	391.466,92	2.992,73	1%
SPP.D.13.05.05 - DEBITI VERSO TESSERATI	6.423,34	6.423,34		
SPP.D.13.05.06 - DEBITI VERSO ARBITRI E COMMISSARI	1.365.888,77	1.894.601,61	-528.712,84	-28%
SPP.D.13.05.07 - DEPOSITI CAUZIONALI	2.040,00	2.040,00		
SPP.D.13.05.09 - DEBITI VERSO ALTRI SOGGETTI	561.499,01	321.497,62	240.001,39	75%
SPP.D.13.05.10 - DEBITI A FAVORE DI TERZI	29.495,81	102.015,06	-72.519,25	-71%
SPP.D.13.05.12 - DEBITI VERSO COLLABORATORI	145.165,41	149.025,02	-3.859,61	-3%
SPP.D.13.05.13 - ALTRI DEBITI COMITATI TERRITORIALI	6.479,77	679,61	5.800,16	853%
SPP.D.13.05.15 - Anticipi da Società c/NAS-PI	6.538.392,34	6.445.533,72	92.858,62	1%
SPP.D.13.05.80 - Debiti per trattenute varie per il personale	2.593,34	3.640,53	-1.047,19	-29%
SPP.D.13.05.99 - Debiti verso Altri soggetti	74.467,56	112.665,01	-38.197,45	-34%
SPP.D.13.05 - DEBITI VERSO ALTRI SOGGETTI	9.178.884,78	9.489.361,73	-310.476,95	-3%
SPP.D.13.07 - Trattenute solidarietà collettiva		1.600,00	-1.600,00	-100%
SPP.D.13.90 - Debiti verso Personale già dipendente federale	1.006.916,46	780.576,46	226.340,00	29%
SPP.D.13.91 - Debiti verso personale ex-CONI Servizi SpA c/retribuzioni	339.595,61	405.046,06	-65.450,45	-16%
<b>TOTALE ALTRI DEBITI</b>	<b>10.525.396,85</b>	<b>10.676.584,25</b>	<b>-151.187,40</b>	<b>-1%</b>
<b>TOTALE DEBITI</b>	<b>15.338.600,23</b>	<b>15.182.887,01</b>	<b>155.713,22</b>	<b>1%</b>
<b>SPP.E - RATEI E RISCONTI</b>				
<b>SPP.E.01 - RATEI E RISCONTI</b>				
SPP.E.01.01 - Ratei passivi	3.464,45	2.675,10	789,35	30%
SPP.E.01.02.01 - Risconti passivi	3.623.415,50	3.581.850,77	41.564,73	1%
SPP.E.01.02.03 - Risconti passivi COMITATI TERRITORIALI	1.324.824,00	1.489.550,22	-164.726,22	-11%
SPP.E.01.02 - Risconti passivi	4.948.239,50	5.071.400,99	-123.161,49	-2%

PASSIVO

Denominazione	A	B	Differenza A - B	
	STATO PATRIMONIALE 2025	STATO PATRIMONIALE 2024	€	%
TOTALE RATEI E RISCONTI	4.951.703,95	5.074.076,09	-122.372,14	-2%
<b>TOTALE RATEI E RISCONTI</b>	<b>4.951.703,95</b>	<b>5.074.076,09</b>	<b>-122.372,14</b>	<b>-2%</b>
<b>TOTALE STATO PATRIMONIALE PASSIVO</b>	<b>37.181.581,48</b>	<b>37.562.419,89</b>	<b>-380.838,41</b>	<b>-1%</b>

**VALORE DELLA PRODUZIONE**

Codice	Denominazione	A	B	Differenza A - B	
		Conto Economico 2025	Conto Economico 2024	€	%
<b>1.</b>	<b>Attività Centrale</b>				
1.01	Contributi Sport e Salute e CONI	12.742.959,16	12.317.006,22	425.952,94	3%
1.02	Contributi dello Stato, Regione, Enti Locali	1.206.986,88	146.061,18	1.060.925,70	726%
1.03	Quote degli associati:	19.585.749,84	19.737.157,61	-151.407,77	-1%
1.04	Ricavi da Manifestazioni Internazionali	639.885,25	131.500,00	508.385,25	387%
1.06	Ricavi da pubblicità e sponsorizzazioni	3.721.100,26	3.731.465,85	-10.365,59	0%
1.07	Altri ricavi della gestione ordinaria	599.669,29	428.027,64	171.641,65	40%
<b>1.</b>	<b>Attività Centrale</b>	<b>38.496.350,68</b>	<b>36.491.218,50</b>	<b>2.005.132,18</b>	<b>5%</b>
	<i>In % sul Valore della produzione</i>	<i>69,95%</i>	<i>70,78%</i>		
<b>2.</b>	<b>Attività Struttura Territoriale</b>				
2.02	Contributi dello Stato, Enti Locali, altri soggetti	748.207,29	715.098,60	33.108,69	5%
2.03	Quote degli associati	15.750.533,60	14.281.242,06	1.469.291,54	10%
2.05	Altri ricavi della gestione	39.601,62	68.741,57	-29.139,95	-42%
<b>2.</b>	<b>Attività Struttura Territoriale</b>	<b>16.538.342,51</b>	<b>15.065.082,23</b>	<b>1.473.260,28</b>	<b>10%</b>
	<i>In % sul Valore della produzione</i>	<i>30,05%</i>	<i>29,22%</i>		
	<b>VALORE PRODUZIONE</b>	<b>55.034.693,19</b>	<b>51.556.300,73</b>	<b>3.478.392,46</b>	<b>7%</b>

**COSTO DELLA PRODUZIONE**

Codice	Denominazione	A	B	Differenza A - B	
		Conto Economico 2025	Conto Economico 2024	€	%
<b>1.</b>	<b>ATTIVITA' SPORTIVA</b>				
1.01.	Costi per l'Attività Sportiva Centrale				
1.01.01.	Costi PO/AL				
1.01.01.01.	Attività Naz. ed Internaz. P.O. ed A.L.	7.686.355,71	7.013.736,56	672.619,15	10%
1.01.01.02.	Attività rappresentative nazionali	2.379.577,24	1.899.305,20	480.272,04	25%

COSTO DELLA PRODUZIONE

Codice	Denominazione	A	B	Differenza A - B	
		Conto Economico 2025	Conto Economico 2024	€	%
1.01.01.	<b>Totale Costi PO/AL</b>	10.065.932,95	8.913.041,76	1.152.891,19	13%
1.01.02.	<b>Costi attività sportiva</b>				
1.01.02.01.	Organizzazione Manifestaz. Sportive Intern.li	1.654.939,66	0,00	1.654.939,66	
1.01.02.02.	Organizz. Manifestazione Sportive Nazionali	8.025.300,42	7.461.502,41	563.798,01	8%
1.01.02.03.	Partecipazione ad organismi internazionali	38.423,05	24.704,88	13.718,17	56%
1.01.02.04.	Formazione ricerca e documentazione	829.433,99	703.885,17	125.548,82	18%
1.01.02.05.	Promozione Sportiva	3.619.830,90	3.289.393,40	330.437,50	10%
1.01.02.06.	Contributi per l'attività sportiva	3.064.164,80	2.427.317,84	636.846,96	26%
1.01.02.08.	Altri costi per l'attività sportiva	1.192.595,53	1.023.503,76	169.091,77	17%
1.01.02.09.	Ammortamenti attività sportiva	607.029,71	590.173,64	16.856,07	3%
1.01.02.	<b>Totale Costi attività sportiva</b>	19.031.718,06	15.520.481,10	3.511.236,96	23%
1.01.	<b>Costi per l'Attività Sportiva Centrale</b>	29.097.651,01	24.433.522,86	4.664.128,15	19%
	<i>In % sul Costo della produzione</i>	52,24%	49,51%		
1.02.	<b>Costi per att. sportiva della Strutt. Terr.</b>				
1.02.	<b>Costi per att. sportiva della Strutt. Terr.</b>	12.199.653,59	10.892.826,00	1.306.827,59	12%
	<i>In % sul Costo della produzione</i>	21,90%	22,07%		
1.	<b>ATTIVITA' SPORTIVA</b>	41.297.304,60	35.326.348,86	5.970.955,74	17%
	<i>In % sul Valore della Produzione</i>	75,04%	68,52%		
	<i>In % sul Costo della produzione</i>	74,14%	71,59%		
2.	<b>FUNZIONAMENTO E COSTI GENERALI</b>				
2.01.	<b>Funz. e costi generali attività centrale</b>				
2.01.01	Costi per il personale e collaborazioni	5.478.830,25	5.542.720,72	-63.890,47	-1%
2.01.02	Organi e Commissioni federali	550.263,85	642.763,17	-92.499,32	-14%
2.01.03.	Costi per la comunicazione	248.618,03	251.578,70	-2.960,67	-1%
2.01.04.	Costi generali	4.160.363,07	4.090.104,89	70.258,18	2%
2.01.	<b>Funz. e costi generali attività centrale</b>	10.438.075,20	10.527.167,48	-89.092,28	-1%
	<i>In % sul Costo della produzione</i>	18,74%	21,33%		

COSTO DELLA PRODUZIONE

Codice	Denominazione	A	B	Differenza A - B	
		Conto Economico 2025	Conto Economico 2024	€	%
2.02.	Funz. e costi gen. Struttura Terr.				
2.02.	Funz. e costi gen. Struttura Terr.	3.590.402,39	2.954.519,19	635.883,20	22%
	In % sul Costo della produzione	6,45%	5,99%		
2.	<b>FUNZIONAMENTO E COSTI GENERALI</b>	14.028.477,59	13.481.686,67	546.790,92	4%
	In % sul Valore della Produzione	25,49%	26,15%		
	In % sul Costo della produzione	25,18%	27,32%		
3.02	Accantonamento a fondo svalutazione crediti				
3.02	Accantonamento a fondo svalutazione crediti	106.243,53	61.457,33	44.786,20	73%
	In % sul Costo della produzione	0,19%	0,12%		
3.	<b>Accantonamenti</b>	106.243,53	61.457,33	44.786,20	73%
	In % sul Valore della Produzione	0,19%	0,12%		
	In % sul Costo della produzione	0,19%	0,12%		
4.01	Oneri diversi di gestione				
4.01	Oneri diversi di gestione	272.353,73	477.268,73	-204.915,00	-43%
	In % sul Costo della produzione	0,49%	0,97%		
4.	<b>Oneri diversi di gestione</b>	272.353,73	477.268,73	-204.915,00	-43%
	In % sul Valore della Produzione	0,49%	0,93%		
	In % sul Costo della produzione	0,49%	0,97%		
	<b>COSTO DELLA PRODUZIONE</b>	55.704.379,45	49.346.761,59	6.357.617,86	13%
	In % sul Valore della Produzione	101,22%	95,71%		
	<b>Diff. Valori e Costi della Produz.</b>	-669.686,26	2.209.539,14	-2.879.225,40	-130%
	In % sul Valore della Produzione	-1,22%	4,29%		

Codice	Denominazione	A	B	Differenza A - B	
		Conto Economico 2025	Conto Economico 2024	€	%
CEC.	Proventi ed Oneri finanziari	427.394,09	576.633,79	-149.239,70	-26%
CEE.	Imposte sul reddito	-279.476,00	-274.351,00	-5.125,00	2%



FEDERAZIONE ITALIANA PALLACANESTRO  
CONTO ECONOMICO (QUADRO RIEPILOGATIVO)  
ESERCIZIO 2025

Mod. S/A

Codice	Denominazione	A	B	Differenza A - B	
		Conto Economico 2025	Conto Economico 2024	€	%
	<b>RISULTATO D'ESERCIZIO</b>	-521.768,17	2.511.821,93	-3.033.590,10	-121%

**VALORE DELLA PRODUZIONE**

Codice	Denominazione	A	B	Differenza A - B	
		Conto Economico 2025	Conto Economico 2024	€	%
<b>1.</b>	<b>Attività Centrale</b>				
<b>1.01</b>	<b>Contributi Sport e Salute e CONI</b>				
CEA.001	Funzionamento ed attività sportiva	1.147.588,00	1.147.586,52	1,48	0%
CEA.002	Prepar. Olimpica e Alto Livello	4.098.103,95	3.875.171,00	222.932,95	6%
CEA.005	Contributi per la promozione sportiva	2.358.207,21	2.119.187,85	239.019,36	11%
CEA.032	Proventi diversi	10.000,00	46.000,00	-36.000,00	-78%
CEA.501	Contributi personale già con contratto federale	3.381.936,00	3.381.936,00		
CEA.502	Contributi costo lavoro personale ex CONI Servizi SpA	1.747.124,00	1.747.124,85	-0,85	0%
<b>1.01</b>	<b>Totale Contributi Sport e Salute e CONI</b>	<b>12.742.959,16</b>	<b>12.317.006,22</b>	<b>425.952,94</b>	<b>3%</b>
<b>1.02</b>	<b>Contributi dello Stato, Regione, Enti Locali</b>				
CEA.031	Contributi dello Stato, Regione, Enti Locali, altri soggetti	1.206.986,88	146.061,18	1.060.925,70	726%
<b>1.02</b>	<b>Totale Contributi dello Stato, Regione, Enti Locali</b>	<b>1.206.986,88</b>	<b>146.061,18</b>	<b>1.060.925,70</b>	<b>726%</b>
<b>1.03</b>	<b>Quote degli associati:</b>				
CEA.007	Quote di affiliazione	443.984,00	540.315,00	-96.331,00	-18%
CEA.008	Quote di tesseramento	6.383.426,36	6.584.817,09	-201.390,73	-3%
CEA.009	Multe e tasse gara	6.439.009,50	6.364.098,34	74.911,16	1%
CEA.010	Diritti di segreteria	5.958.003,48	5.889.925,18	68.078,30	1%
CEA.011	Quote iscrizione a corsi	361.326,50	358.002,00	3.324,50	1%
<b>1.03</b>	<b>Totale Quote degli associati:</b>	<b>19.585.749,84</b>	<b>19.737.157,61</b>	<b>-151.407,77</b>	<b>-1%</b>
<b>1.04</b>	<b>Ricavi da Manifestazioni Internazionali</b>				
CEA.014	Contributi dalla Federazione Internazionale	353.000,00	128.500,00	224.500,00	175%
CEA.015	Contributi e rimborsi da altre organizzazioni	286.885,25		286.885,25	
CEA.017	Diritti televisivi		3.000,00	-3.000,00	-100%
<b>1.04</b>	<b>Totale Ricavi da Manifestazioni Internazionali</b>	<b>639.885,25</b>	<b>131.500,00</b>	<b>508.385,25</b>	<b>387%</b>
<b>1.06</b>	<b>Ricavi da pubblicità e sponsorizzazioni</b>				
CEA.020	Sponsors istituzionali	2.252.722,82	2.461.257,75	-208.534,93	-8%

VALORE DELLA PRODUZIONE

Codice	Denominazione	A	B	Differenza A - B	
		Conto Economico 2025	Conto Economico 2024	€	%
CEA.021	Fornitori ufficiali della Federazione	1.468.377,44	1.270.208,10	198.169,34	16%
<b>1.06</b>	<b>Totale Ricavi da pubblicità e sponsorizzazioni</b>	<b>3.721.100,26</b>	<b>3.731.465,85</b>	<b>-10.365,59</b>	<b>0%</b>
<b>1.07</b>	<b>Altri ricavi della gestione ordinaria</b>				
CEA.019	Vendita biglietti	451.073,79	252.148,90	198.924,89	79%
CEA.026	Recuperi e rimborsi da terzi	32.101,58	34.263,57	-2.161,99	-6%
CEA.028	Altre prestazioni da terzi	1.209,99	71.901,97	-70.691,98	-98%
CEA.040	Sopravvenienze e insussistenze attive non iscrivibili in altre voci	115.283,93	69.713,20	45.570,73	65%
<b>1.07</b>	<b>Totale Altri ricavi della gestione ordinaria</b>	<b>599.669,29</b>	<b>428.027,64</b>	<b>171.641,65</b>	<b>40%</b>
<b>1.</b>	<b>Totale Attività Centrale</b>	<b>38.496.350,68</b>	<b>36.491.218,50</b>	<b>2.005.132,18</b>	<b>5%</b>
	<b>In % sul Valore della produzione</b>	<b>69,95%</b>	<b>70,78%</b>		
<b>2.</b>	<b>Attività Struttura Territoriale</b>				
<b>2.02</b>	<b>Contributi dello Stato, Enti Locali, altri soggetti</b>				
CEA.031	Contributi dello Stato, Regione, Enti Locali, altri soggetti	748.207,29	715.098,60	33.108,69	5%
<b>2.02</b>	<b>Totale Contributi dello Stato, Enti Locali, altri soggetti</b>	<b>748.207,29</b>	<b>715.098,60</b>	<b>33.108,69</b>	<b>5%</b>
<b>2.03</b>	<b>Quote degli associati</b>				
CEA.009	Multe e tasse gara	14.644.642,77	13.310.508,31	1.334.134,46	10%
CEA.010	Diritti di segreteria	2.350,83	513,75	1.837,08	358%
CEA.011	Quote iscrizione a corsi	1.103.540,00	970.220,00	133.320,00	14%
<b>2.03</b>	<b>Totale Quote degli associati</b>	<b>15.750.533,60</b>	<b>14.281.242,06</b>	<b>1.469.291,54</b>	<b>10%</b>
<b>2.05</b>	<b>Altri ricavi della gestione</b>				
CEA.026	Recuperi e rimborsi da terzi	28.971,28	21.150,37	7.820,91	37%
CEA.040	Sopravvenienze e insussistenze attive non iscrivibili in altre voci	10.630,34	47.591,20	-36.960,86	-78%
<b>2.05</b>	<b>Totale Altri ricavi della gestione</b>	<b>39.601,62</b>	<b>68.741,57</b>	<b>-29.139,95</b>	<b>-42%</b>
<b>2.</b>	<b>Totale Attività Struttura Territoriale</b>	<b>16.538.342,51</b>	<b>15.065.082,23</b>	<b>1.473.260,28</b>	<b>10%</b>
	<b>In % sul Valore della produzione</b>	<b>30,05%</b>	<b>29,22%</b>		
	<b>VALORE PRODUZIONE</b>	<b>55.034.693,19</b>	<b>51.556.300,73</b>	<b>3.478.392,46</b>	<b>7%</b>

**COSTO DELLA PRODUZIONE**

Codice	Denominazione	A	B	Differenza A - B	
		Conto Economico 2025	Conto Economico 2024	€	%
<b>1.</b>	<b>ATTIVITA' SPORTIVA</b>				
1.01.	<b>Costi per l'Attività Sportiva Centrale</b>				
1.01.01.	Costi PO/AL				
<u>1.01.01.01.</u>	<u>Attività Naz. ed Internaz. P.O. ed A.L.</u>				
<u>1.01.01.01.01</u>	<u>Partecipazione a Manif. Sport. Naz. - Intern. finalizzate alla Prep. Olimp.-Alto Livello</u>				
CEB.001	Spese di trasferta e soggiorno	1.501.091,74	940.633,64	560.458,10	60%
CEB.002	Indennità, diarie e rimborsi forfettari	175.548,15	82.766,28	92.781,87	112%
CEB.003	Compensi per staff tecnico	11.127,66	5.851,54	5.276,12	90%
CEB.004	Compensi per staff sanitario	43.786,52	16.514,36	27.272,16	165%
CEB.005	Acquisto materiale sportivo e attrezzature sportive non capitalizzabili	2.275.405,04	2.209.936,91	65.468,13	3%
CEB.006	Spese mediche	7.196,56	635,40	6.561,16	1.033%
CEB.007	Premi di classifica	62.145,66		62.145,66	
CEB.008	Premi di assicurazione	1.500.096,99	2.001.480,13	-501.383,14	-25%
CEB.010	Noleggio (materiale tecnico sportivo, attrezzature, impianti, automezzi, software)	119.389,98	200.866,00	-81.476,02	-41%
CEB.012	Quote di iscrizione e partecipazione a manifestazioni		919,29	-919,29	-100%
CEB.013	Indennità, compensi, gettoni ed altre utilità ufficiali di gara, arbitri, commissari, cronometristi	4.975,07	3.577,12	1.397,95	39%
CEB.014	Trasporto e facchinaggio	500,00	2.316,83	-1.816,83	-78%
CEB.016	Altre spese	359.133,06	250.787,79	108.345,27	43%
CEB.018	Acquisto materiale di consumo	53.494,60	37.492,10	16.002,50	43%
CEB.065	Canoni ed oneri locativi	27.852,14	40.949,28	-13.097,14	-32%
CEB.084	Oneri previdenziali arbitri/altri soggetti	4.166,08	7.202,28	-3.036,20	-42%
<u>1.01.01.01.01</u>	<b>Totale Partecipazione a Manif. Sport. Naz. - Intern. finalizzate alla Prep. Olimp.-Alto Livello</b>	<b>6.145.909,25</b>	<b>5.801.928,95</b>	<b>343.980,30</b>	<b>6%</b>
<u>1.01.01.01.02</u>	<u>Allenamenti e stages</u>				
CEB.001	Spese di trasferta e soggiorno	355.537,89	350.792,86	4.745,03	1%
CEB.002	Indennità, diarie e rimborsi forfettari	84.360,00	50.691,35	33.668,65	66%
CEB.003	Compensi per staff tecnico	3.340,00	4.248,36	-908,36	-21%

**COSTO DELLA PRODUZIONE**

Codice	Denominazione	A	B	Differenza A - B	
		Conto Economico 2025	Conto Economico 2024	€	%
CEB.004	Compensi per staff sanitario	17.566,18	5.706,74	11.859,44	208%
CEB.006	Spese mediche	6.545,59	531,51	6.014,08	1.132%
CEB.016	Altre spese	7.470,58	6.827,95	642,63	9%
1.01.01.01.02	<b>Totale Allenamenti e stages</b>	<b>474.820,24</b>	<b>418.798,77</b>	<b>56.021,47</b>	<b>13%</b>
<u>1.01.01.01.04</u>	<u>Compensi per prestazioni contrattuali</u>				
CEB.003	Compensi per staff tecnico	854.299,26	576.289,48	278.009,78	48%
CEB.004	Compensi per staff sanitario	197.885,16	204.990,56	-7.105,40	-3%
1.01.01.01.04	<b>Totale Compensi per prestazioni contrattuali</b>	<b>1.052.184,42</b>	<b>781.280,04</b>	<b>270.904,38</b>	<b>35%</b>
<u>1.01.01.01.06</u>	<u>Spese per antidoping</u>				
CEB.025	Spese controlli antidoping	13.441,80	11.728,80	1.713,00	15%
1.01.01.01.06	<b>Totale Spese per antidoping</b>	<b>13.441,80</b>	<b>11.728,80</b>	<b>1.713,00</b>	<b>15%</b>
1.01.01.01.	<b>Totale Attività Naz. ed Internaz. P.O. ed A.L.</b>	<b>7.686.355,71</b>	<b>7.013.736,56</b>	<b>672.619,15</b>	<b>10%</b>
<u>1.01.01.02.</u>	<u>Attività rappresentative nazionali</u>				
<u>1.01.01.02.01</u>	<u>Partecipaz. a Manif. sportive naz./inter.</u>				
CEB.001	Spese di trasferta e soggiorno	772.818,01	754.092,15	18.725,86	2%
CEB.002	Indennità, diarie e rimborsi forfettari	44.971,21	23.731,30	21.239,91	90%
CEB.003	Compensi per staff tecnico	28.329,76	34.872,14	-6.542,38	-19%
CEB.004	Compensi per staff sanitario	128.612,25	108.070,05	20.542,20	19%
CEB.005	Acquisto materiale sportivo e attrezzature sportive non capitalizzabili	7.896,82		7.896,82	
CEB.006	Spese mediche	3.908,99	2.115,61	1.793,38	85%
CEB.007	Premi di classifica	52.402,96	28.129,30	24.273,66	86%
CEB.010	Noleggio (materiale tecnico sportivo, attrezzature, impianti, automezzi, software)	1.640,00	1.150,00	490,00	43%
CEB.011	Coppe, medaglie, altro materiale premiazionale e onorificenze		2.773,06	-2.773,06	-100%
CEB.012	Quote di iscrizione e partecipazione a manifestazioni	109.482,38	51.780,45	57.701,93	111%
CEB.013	Indennità, compensi, gettoni ed altre utilità ufficiali di gara, arbitri, commissari, cronometristi	7.540,00	6.760,00	780,00	12%
CEB.014	Trasporto e facchinaggio	146,88		146,88	

**COSTO DELLA PRODUZIONE**

Codice	Denominazione	A	B	Differenza A - B	
		Conto Economico 2025	Conto Economico 2024	€	%
CEB.016	Altre spese	21.146,42	24.056,88	-2.910,46	-12%
1.01.01.02.01	<b>Totale Partecipaz. a Manif. sportive naz./inter.</b>	<b>1.178.895,68</b>	<b>1.037.530,94</b>	<b>141.364,74</b>	<b>14%</b>
1.01.01.02.02	<u>Allenamenti e stages</u>				
CEB.001	Spese di trasferta e soggiorno	697.865,94	521.632,91	176.233,03	34%
CEB.002	Indennità, diarie e rimborsi forfettari	25.847,46	8.818,62	17.028,84	193%
CEB.003	Compensi per staff tecnico	70.150,88	47.712,36	22.438,52	47%
CEB.004	Compensi per staff sanitario	64.171,00	54.284,48	9.886,52	18%
CEB.005	Acquisto materiale sportivo e attrezzature sportive non capitalizzabili	14.441,13		14.441,13	
CEB.006	Spese mediche	7.158,89	5.363,91	1.794,98	33%
CEB.010	Noleggio (materiale tecnico sportivo, attrezzature, impianti, automezzi, software)	11.292,00	6.038,00	5.254,00	87%
CEB.014	Trasporto e facchinaggio	488,00		488,00	
CEB.016	Altre spese	9.830,02	8.503,83	1.326,19	16%
1.01.01.02.02	<b>Totale Allenamenti e stages</b>	<b>901.245,32</b>	<b>652.354,11</b>	<b>248.891,21</b>	<b>38%</b>
1.01.01.02.03	<u>Funzionamento Commissioni Tecniche</u>				
CEB.001	Spese di trasferta e soggiorno	21.503,83	14.034,78	7.469,05	53%
CEB.002	Indennità, diarie e rimborsi forfettari	19.682,20	17.999,96	1.682,24	9%
1.01.01.02.03	<b>Totale Funzionamento Commissioni Tecniche</b>	<b>41.186,03</b>	<b>32.034,74</b>	<b>9.151,29</b>	<b>29%</b>
1.01.01.02.04	<u>Compensi per prestazioni contrattuali</u>				
CEB.003	Compensi per staff tecnico	257.750,21	177.385,41	80.364,80	45%
CEB.004	Compensi per staff sanitario	500,00		500,00	
1.01.01.02.04	<b>Totale Compensi per prestazioni contrattuali</b>	<b>258.250,21</b>	<b>177.385,41</b>	<b>80.864,80</b>	<b>46%</b>
1.01.01.02.	<b>Totale Attività rappresentative nazionali</b>	<b>2.379.577,24</b>	<b>1.899.305,20</b>	<b>480.272,04</b>	<b>25%</b>
1.01.01.	<b>Totale Costi PO/AL</b>	<b>10.065.932,95</b>	<b>8.913.041,76</b>	<b>1.152.891,19</b>	<b>13%</b>
1.01.02.	<i>Costi attività sportiva</i>				
1.01.02.01.	<u>Organizzazione Manifestaz. Sportive Intern.li</u>				
CEB.001	Spese di trasferta e soggiorno	472.401,09		472.401,09	
CEB.008	Premi di assicurazione	40.649,06		40.649,06	

**COSTO DELLA PRODUZIONE**

Codice	Denominazione	A	B	Differenza A - B	
		Conto Economico 2025	Conto Economico 2024	€	%
CEB.010	Noleggio (materiale tecnico sportivo, attrezzature, impianti, automezzi, software)	15.000,00		15.000,00	
CEB.016	Altre spese	61.529,54		61.529,54	
CEB.018	Acquisto materiale di consumo	250,00		250,00	
CEB.031	Assistenza medica, antidoping	21.737,43		21.737,43	
CEB.033	Promozione, comunicazione e marketing	65.532,03		65.532,03	
CEB.065	Canoni ed oneri locativi	4.000,00		4.000,00	
CEB.120	Contributi ad associazioni e terzi	330.000,00		330.000,00	
CEB.602	Costi per altri servizi e prestazioni	643.840,51		643.840,51	
1.01.02.01.	<b>Totale Organizzazione Manifestaz. Sportive Intern.li</b>	<b>1.654.939,66</b>	<b>0,00</b>	<b>1.654.939,66</b>	
<u>1.01.02.02.</u>	<u>Organizz. Manifestazione Sportive Nazionali</u>				
CEB.001	Spese di trasferta e soggiorno	2.585.999,04	2.383.881,23	202.117,81	8%
CEB.005	Acquisto materiale sportivo e attrezzature sportive non capitalizzabili	711.363,56	794.634,62	-83.271,06	-10%
CEB.010	Noleggio (materiale tecnico sportivo, attrezzature, impianti, automezzi, software)		30.000,00	-30.000,00	-100%
CEB.011	Coppe, medaglie, altro materiale premiazionale e onorificenze	7.930,00	8.407,02	-477,02	-6%
CEB.013	Indennità, compensi, gettoni ed altre utilità ufficiali di gara, arbitri, commissari, cronometristi	3.249.587,73	2.967.195,19	282.392,54	10%
CEB.016	Altre spese	15.860,00	15.000,00	860,00	6%
CEB.018	Acquisto materiale di consumo	8.432,34	3.817,44	4.614,90	121%
CEB.024	Compensi per prestazioni tecnico-scientifiche (costi per servizi da professionisti)	45.000,00	45.000,00		
CEB.030	Manutenzione ordinaria		8.573,50	-8.573,50	-100%
CEB.033	Promozione, comunicazione e marketing	2.433,20	9.236,38	-6.803,18	-74%
CEB.045	Produzione, diffusione e diritti per la trasmissione televisiva/radiofonica	5.000,00	8.000,00	-3.000,00	-38%
CEB.065	Canoni ed oneri locativi		242,00	-242,00	-100%
CEB.084	Oneri previdenziali arbitri/altri soggetti	343.094,66	228.925,23	114.169,43	50%
CEB.120	Contributi ad associazioni e terzi		21.000,00	-21.000,00	-100%
CEB.602	Costi per altri servizi e prestazioni	1.050.599,89	937.589,80	113.010,09	12%

**COSTO DELLA PRODUZIONE**

Codice	Denominazione	A	B	Differenza A - B	
		Conto Economico 2025	Conto Economico 2024	€	%
1.01.02.02.	<b>Totale Organizz. Manifestazione Sportive Nazionali</b>	<b>8.025.300,42</b>	<b>7.461.502,41</b>	<b>563.798,01</b>	<b>8%</b>
<u>1.01.02.03.</u>	<u>Partecipazione ad organismi internazionali</u>				
CEB.001	Spese di trasferta e soggiorno	32.670,05	13.997,10	18.672,95	133%
CEB.034	Quote di adesione ad organismi internazionali	5.753,00	10.707,78	-4.954,78	-46%
1.01.02.03.	<b>Totale Partecipazione ad organismi internazionali</b>	<b>38.423,05</b>	<b>24.704,88</b>	<b>13.718,17</b>	<b>56%</b>
<u>1.01.02.04.</u>	<u>Formazione ricerca e documentazione</u>				
<u>1.01.02.04.01.</u>	<u>Corsi di formaz.quadri tecnici</u>				
CEB.001	Spese di trasferta e soggiorno	562.092,77	476.926,68	85.166,09	18%
CEB.002	Indennità, diarie e rimborsi forfettari	149.287,49	111.836,52	37.450,97	33%
CEB.024	Compensi per prestazioni tecnico-scientifiche (costi per servizi da professionisti)	51.583,36	48.395,25	3.188,11	7%
CEB.043	Costi per acquisti di materiale didattico e per servizi di traduzione / video	24.918,40	20.910,40	4.008,00	19%
CEB.084	Oneri previdenziali arbitri/altri soggetti	1.114,50	1.327,42	-212,92	-16%
1.01.02.04.01.	<b>Totale Corsi di formaz.quadri tecnici</b>	<b>788.996,52</b>	<b>659.396,27</b>	<b>129.600,25</b>	<b>20%</b>
<u>1.01.02.04.03.</u>	<u>Corsi di formazione per altri soggetti</u>				
CEB.001	Spese di trasferta e soggiorno	6.123,79	10.316,55	-4.192,76	-41%
CEB.002	Indennità, diarie e rimborsi forfettari	5.640,24	2.157,39	3.482,85	161%
CEB.040	Compensi per servizi tecnico-scientifici (costi per servizi da società)	15.985,48	19.327,00	-3.341,52	-17%
1.01.02.04.03.	<b>Totale Corsi di formazione per altri soggetti</b>	<b>27.749,51</b>	<b>31.800,94</b>	<b>-4.051,43</b>	<b>-13%</b>
<u>1.01.02.04.04.</u>	<u>Ricerca e documentazione</u>				
CEB.040	Compensi per servizi tecnico-scientifici (costi per servizi da società)	12.687,96	12.687,96		
1.01.02.04.04.	<b>Totale Ricerca e documentazione</b>	<b>12.687,96</b>	<b>12.687,96</b>	<b>0,00</b>	
1.01.02.04.	<b>Totale Formazione ricerca e documentazione</b>	<b>829.433,99</b>	<b>703.885,17</b>	<b>125.548,82</b>	<b>18%</b>
<u>1.01.02.05.</u>	<u>Promozione Sportiva</u>				

**COSTO DELLA PRODUZIONE**

Codice	Denominazione	A	B	Differenza A - B	
		Conto Economico 2025	Conto Economico 2024	€	%
CEB.001	Spese di trasferta e soggiorno	245.329,68	298.983,94	-53.654,26	-18%
CEB.005	Acquisto materiale sportivo e attrezzature sportive non capitalizzabili	207.639,90	149.996,00	57.643,90	38%
CEB.008	Premi di assicurazione	6.000,00	2.480,70	3.519,30	142%
CEB.011	Coppe, medaglie, altro materiale premiazionale e onorificenze	4.816,30	4.498,00	318,30	7%
CEB.013	Indennità, compensi, gettoni ed altre utilità ufficiali di gara, arbitri, commissari, cronometristi	71.730,40	58.635,46	13.094,94	22%
CEB.014	Trasporto e facchinaggio	25.310,50	18.104,68	7.205,82	40%
CEB.018	Acquisto materiale di consumo	63.087,00	69.591,89	-6.504,89	-9%
CEB.022	Contributi per gli atleti ed altri soggetti	8.706,00		8.706,00	
CEB.024	Compensi per prestazioni tecnico-scientifiche (costi per servizi da professionisti)	206.078,54	94.522,38	111.556,16	118%
CEB.033	Promozione, comunicazione e marketing	594.939,18	621.240,15	-26.300,97	-4%
CEB.048	Sport nella scuola	2.048.962,45	1.841.064,17	207.898,28	11%
CEB.084	Oneri previdenziali arbitri/altri soggetti	44.730,95	9.496,03	35.234,92	371%
CEB.120	Contributi ad associazioni e terzi	92.500,00	120.780,00	-28.280,00	-23%
1.01.02.05.	<b>Totale Promozione Sportiva</b>	<b>3.619.830,90</b>	<b>3.289.393,40</b>	<b>330.437,50</b>	<b>10%</b>
1.01.02.06	<i>Contributi per l'attività sportiva</i>				
CEB.058	Contributi a Società e Associazioni Sportive	2.933.946,80	2.272.317,84	661.628,96	29%
CEB.061	Contributi ad altri soggetti	10.218,00	5.000,00	5.218,00	104%
CEB.601	Contributi a Leghe	120.000,00	150.000,00	-30.000,00	-20%
1.01.02.06	<b>Totale Contributi per l'attività sportiva</b>	<b>3.064.164,80</b>	<b>2.427.317,84</b>	<b>636.846,96</b>	<b>26%</b>
1.01.02.08	<i>Altri costi per l'attività sportiva</i>				
CEB.001	Spese di trasferta e soggiorno	13.254,01	17.031,30	-3.777,29	-22%
CEB.008	Premi di assicurazione	953.596,00	757.899,81	195.696,19	26%
CEB.123	Indennità, compensi, gettoni ed altre utilità Commissioni sportive	123.269,80	134.746,14	-11.476,34	-9%
CEB.602	Costi per altri servizi e prestazioni	102.475,72	113.826,51	-11.350,79	-10%
1.01.02.08	<b>Totale Altri costi per l'attività sportiva</b>	<b>1.192.595,53</b>	<b>1.023.503,76</b>	<b>169.091,77</b>	<b>17%</b>
1.01.02.09	<i>Ammortamenti attività sportiva</i>				

**COSTO DELLA PRODUZIONE**

Codice	Denominazione	A	B	Differenza A - B	
		Conto Economico 2025	Conto Economico 2024	€	%
CEB.067	Ammortamento immobilizzazioni materiali	108.054,12	110.062,55	-2.008,43	-2%
CEB.068	Ammortamento immobilizzazioni immateriali	498.975,59	480.111,09	18.864,50	4%
1.01.02.09	<b>Totale Ammortamenti attività sportiva</b>	<b>607.029,71</b>	<b>590.173,64</b>	<b>16.856,07</b>	<b>3%</b>
1.01.02.	<b>Totale Costi attività sportiva</b>	<b>19.031.718,06</b>	<b>15.520.481,10</b>	<b>3.511.236,96</b>	<b>23%</b>
1.01.	<b>Totale Costi per l'Attività Sportiva Centrale</b>	<b>29.097.651,01</b>	<b>24.433.522,86</b>	<b>4.664.128,15</b>	<b>19%</b>
	<i>In % sul Costo della produzione</i>	<b>52,24%</b>	<b>49,51%</b>		
1.02.	<b>Costi per att. sportiva della Strutt. Terr.</b>				
1.02.	<b>Totale Costi per att. sportiva della Strutt. Terr.</b>	<b>12.199.653,59</b>	<b>10.892.826,00</b>	<b>1.306.827,59</b>	<b>12%</b>
	<i>In % sul Costo della produzione</i>	<b>21,90%</b>	<b>22,07%</b>		
<b>1.</b>	<b>Totale ATTIVITA' SPORTIVA</b>	<b>41.297.304,60</b>	<b>35.326.348,86</b>	<b>5.970.955,74</b>	<b>17%</b>
	<i>In % sul Valore della Produzione</i>	<b>75,04%</b>	<b>68,52%</b>		
	<i>In % sul Costo della produzione</i>	<b>74,14%</b>	<b>71,59%</b>		
<b>2.</b>	<b>FUNZIONAMENTO E COSTI GENERALI</b>				
2.01.	<b>Funz. e costi generali attività centrale</b>				
2.01.01	<i>Costi per il personale e collaborazioni</i>				
CEB.073	Personale Federale - retribuzione ordinaria	2.164.480,61	2.131.667,42	32.813,19	2%
CEB.074	Personale Federale - straordinari	66.593,51	67.732,68	-1.139,17	-2%
CEB.075	Personale Federale - oneri previdenziali	731.000,33	728.728,13	2.272,20	0%
CEB.077	Personale Federale - Trattamento di fine rapporto	159.027,14	144.506,49	14.520,65	10%
CEB.078	Personale Federale - rimborso spese missione	261.853,18	219.109,59	42.743,59	20%
CEB.080	Collaboratori - compensi	120.254,34	126.549,96	-6.295,62	-5%
CEB.081	Collaboratori - oneri previdenziali	20.786,00	13.331,05	7.454,95	56%
CEB.082	Collaboratori - assicurazione INAIL	7.122,47	6.474,75	647,72	10%
CEB.086	Costi di formazione del personale	20.011,20	15.581,84	4.429,36	28%
CEB.200	Personale ex CONI Servizi SpA retribuzione ordinaria	814.366,48	989.404,18	-175.037,70	-18%
CEB.201	Personale ex CONI Servizi SpA retribuzione straordinaria	22.854,42	26.362,57	-3.508,15	-13%
CEB.202	Oneri a carico azienda personale ex CONI Servizi SpA	266.778,79	300.167,09	-33.388,30	-11%

**COSTO DELLA PRODUZIONE**

Codice	Denominazione	A	B	Differenza A - B	
		Conto Economico 2025	Conto Economico 2024	€	%
CEB.204	Indennità varie personale ex CONI Servizi SpA	31.921,76	67.890,74	-35.968,98	-53%
CEB.205	Premi di produzione personale ex CONI Servizi SpA	135.062,24	133.627,02	1.435,22	1%
CEB.206	Accantonamento TFR personale ex CONI Servizi SpA	65.229,86	61.628,59	3.601,27	6%
CEB.207	Indennità varie personale già federale	32.324,16		32.324,16	
CEB.208	Premi di produzione personale già federale	448.186,70	400.973,22	47.213,48	12%
CEB.215	Accantonamento Fondo Sirio 1% CONI	614,12	442,22	171,90	39%
CEB.300	Buoni pasto/ticket restaurant	107.212,94	106.143,18	1.069,76	1%
CEB.800	Interventi ass.li al personale	3.150,00	2.400,00	750,00	31%
<b>2.01.01</b>	<b>Totale Costi per il personale e collaborazioni</b>	<b>5.478.830,25</b>	<b>5.542.720,72</b>	<b>-63.890,47</b>	<b>-1%</b>
<b>2.01.02</b>	<i>Organi e Commissioni federali</i>				
CEB.001	Spese di trasferta e soggiorno	225.176,18	138.086,10	87.090,08	63%
CEB.087	Indennità, compensi, gettoni ed altre utilità Organi di gestione	105.808,45	38.987,62	66.820,83	171%
CEB.088	Indennità, compensi, gettoni ed altre utilità Collegio dei Revisori dei conti	38.945,90	38.859,64	86,26	0%
CEB.089	Indennità, compensi, gettoni ed altre utilità Organi di giustizia sportiva	110.597,99	110.570,09	27,90	0%
CEB.090	Assemblea nazionale		191.870,31	-191.870,31	-100%
CEB.091	Indennità, compensi, gettoni ed altre utilità Commissioni federali	69.735,33	124.389,41	-54.654,08	-44%
<b>2.01.02</b>	<b>Totale Organi e Commissioni federali</b>	<b>550.263,85</b>	<b>642.763,17</b>	<b>-92.499,32</b>	<b>-14%</b>
<b>2.01.03.</b>	<i>Costi per la comunicazione</i>				
CEB.001	Spese di trasferta e soggiorno	20.993,63	16.560,84	4.432,79	27%
CEB.033	Promozione, comunicazione e marketing	183.216,40	190.609,86	-7.393,46	-4%
CEB.095	Comunicati, opuscoli, annuari e servizi fotografici	44.408,00	44.408,00		
<b>2.01.03.</b>	<b>Totale Costi per la comunicazione</b>	<b>248.618,03</b>	<b>251.578,70</b>	<b>-2.960,67</b>	<b>-1%</b>
<b>2.01.04.</b>	<i>Costi generali</i>				
CEB.001	Spese di trasferta e soggiorno	33.856,17	30.309,36	3.546,81	12%
CEB.008	Premi di assicurazione	204.879,46	218.897,02	-14.017,56	-6%

**COSTO DELLA PRODUZIONE**

Codice	Denominazione	A	B	Differenza A - B	
		Conto Economico 2025	Conto Economico 2024	€	%
CEB.010	Noleggio (materiale tecnico sportivo, attrezzature, impianti, automezzi, software)	67.231,39	72.828,20	-5.596,81	-8%
CEB.014	Trasporto e facchinaggio	64.058,06	66.610,46	-2.552,40	-4%
CEB.016	Altre spese	8.353,69	56.113,68	-47.759,99	-85%
CEB.018	Acquisto materiale di consumo	165.453,54	149.906,58	15.546,96	10%
CEB.030	Manutenzione ordinaria	566.446,03	636.134,75	-69.688,72	-11%
CEB.033	Promozione, comunicazione e marketing	67.673,72	48.466,19	19.207,53	40%
CEB.042	Organizzazione e partecipazione a convegni, seminari, congressi e conferenze stampa	2.562,00	8.339,58	-5.777,58	-69%
CEB.043	Costi per acquisti di materiale didattico e per servizi di traduzione / video	495,15	2.177,70	-1.682,55	-77%
CEB.044	Acquisto giornali, riviste, pubblicazioni tecniche	41.702,32	49.923,45	-8.221,13	-16%
CEB.064	Utenze e servizi	869.284,17	772.864,41	96.419,76	12%
CEB.065	Canoni ed oneri locativi	401.596,53	125.936,28	275.660,25	219%
CEB.096	Servizi giuridici, amministrativi e fiscali (costi per servizi da società)	443.495,86	431.879,90	11.615,96	3%
CEB.099	Prestazioni giuridiche, amministrative e fiscali (costi per servizi da professionisti)	36.491,38	29.361,86	7.129,52	24%
CEB.100	Spese per liti, arbitrati e risarcimenti	92.092,06	105.984,63	-13.892,57	-13%
CEB.101	Spese postali e telefoniche	101.309,36	94.690,94	6.618,42	7%
CEB.106	Commissioni bancarie e postali	230.266,18	237.934,70	-7.668,52	-3%
CEB.107	Provvigioni per intermediazione pubblicitaria	747.439,00	935.751,00	-188.312,00	-20%
CEB.600	Costo per la sicurezza del personale	15.677,00	15.994,20	-317,20	-2%
<b>2.01.04.</b>	<b>Totale Costi generali</b>	<b>4.160.363,07</b>	<b>4.090.104,89</b>	<b>70.258,18</b>	<b>2%</b>
<b>2.01.</b>	<b>Totale Funz. e costi generali attività centrale</b>	<b>10.438.075,20</b>	<b>10.527.167,48</b>	<b>-89.092,28</b>	<b>-1%</b>
	<i>In % sul Costo della produzione</i>	<b>18,74%</b>	<b>21,33%</b>		
<b>2.02.</b>	<b>Funz. e costi gen. Struttura Terr.</b>				
<b>2.02.</b>	<b>Totale Funz. e costi gen. Struttura Terr.</b>	<b>3.590.402,39</b>	<b>2.954.519,19</b>	<b>635.883,20</b>	<b>22%</b>
	<i>In % sul Costo della produzione</i>	<b>6,45%</b>	<b>5,99%</b>		
<b>2.</b>	<b>Totale FUNZIONAMENTO E COSTI GENERALI</b>	<b>14.028.477,59</b>	<b>13.481.686,67</b>	<b>546.790,92</b>	<b>4%</b>
	<i>In % sul Valore della Produzione</i>	<b>25,49%</b>	<b>26,15%</b>		

**COSTO DELLA PRODUZIONE**

Codice	Denominazione	A	B	Differenza A - B	
		Conto Economico 2025	Conto Economico 2024	€	%
	<i>In % sul Costo della produzione</i>	<b>25,18%</b>	<b>27,32%</b>		
<b>3.</b>	<b>Accantonamenti</b>				
3.02	<b>Accantonamento a fondo svalutazione crediti</b>				
CEB.603	Accantonamento Fondo svalutazione crediti	106.243,53	61.457,33	44.786,20	73%
3.02	<b>Totale Accantonamento a fondo svalutazione crediti</b>	<b>106.243,53</b>	<b>61.457,33</b>	<b>44.786,20</b>	<b>73%</b>
	<i>In % sul Costo della produzione</i>	<b>0,19%</b>	<b>0,12%</b>		
<b>3.</b>	<b>Totale Accantonamenti</b>	<b>106.243,53</b>	<b>61.457,33</b>	<b>44.786,20</b>	<b>73%</b>
	<i>In % sul Valore della Produzione</i>	<b>0,19%</b>	<b>0,12%</b>		
	<i>In % sul Costo della produzione</i>	<b>0,19%</b>	<b>0,12%</b>		
<b>4.</b>	<b>Oneri diversi di gestione</b>				
4.01	<b>Oneri diversi di gestione</b>				
CEB.108	Imposte indirette, tasse e contributi	36.465,93	49.363,11	-12.897,18	-26%
CEB.152	Sopravvenienze e insussistenze passive non iscrivibili in altre voci	235.887,80	427.905,62	-192.017,82	-45%
4.01	<b>Totale Oneri diversi di gestione</b>	<b>272.353,73</b>	<b>477.268,73</b>	<b>-204.915,00</b>	<b>-43%</b>
	<i>In % sul Costo della produzione</i>	<b>0,49%</b>	<b>0,97%</b>		
<b>4.</b>	<b>Totale Oneri diversi di gestione</b>	<b>272.353,73</b>	<b>477.268,73</b>	<b>-204.915,00</b>	<b>-43%</b>
	<i>In % sul Valore della Produzione</i>	<b>0,49%</b>	<b>0,93%</b>		
	<i>In % sul Costo della produzione</i>	<b>0,49%</b>	<b>0,97%</b>		
	<b>COSTO DELLA PRODUZIONE</b>	<b>55.704.379,45</b>	<b>49.346.761,59</b>	<b>6.357.617,86</b>	<b>13%</b>
	<i>In % sul Valore della Produzione</i>	<b>101,22%</b>	<b>95,71%</b>		
	<b>Diff. Valori e Costi della Produz.</b>	<b>-669.686,26</b>	<b>2.209.539,14</b>	<b>-2.879.225,40</b>	<b>-130%</b>
	<i>In % sul Valore della Produzione</i>	<b>-1,22%</b>	<b>4,29%</b>		

Codice	Denominazione	A	B	Differenza A - B	
		Conto Economico 2025	Conto Economico 2024	€	%
<b>CEC.</b>	<b>Proventi ed Oneri finanziari</b>				
CEC.001	Interessi attivi	427.394,09	576.633,79	-149.239,70	-26%
<b>CEC.</b>	<b>Totale Proventi ed Oneri finanziari</b>	<b>427.394,09</b>	<b>576.633,79</b>	<b>-149.239,70</b>	<b>-26%</b>
<b>CEE.</b>	<b>Imposte sul reddito</b>				
CEE.002	IRAP	269.471,00	265.656,00	3.815,00	1%
CEE.003	IRES	10.005,00	8.695,00	1.310,00	15%
<b>CEE.</b>	<b>Totale Imposte sul reddito</b>	<b>-279.476,00</b>	<b>-274.351,00</b>	<b>-5.125,00</b>	<b>2%</b>
	<b>RISULTATO D'ESERCIZIO</b>	<b>-521.768,17</b>	<b>2.511.821,93</b>	<b>-3.033.590,10</b>	<b>-121%</b>