


# Report di Sostenibilità *2023-2024*







## **Report di Sostenibilità 2023-2024**

Il *Report di Sostenibilità* evidenzia l'approccio metodologico, gli elementi e le procedure operative della FIP e offre indicazioni per finalizzare il percorso di Stakeholder engagement. Fornisce al tempo stesso una check list di azioni-strumenti-risorse per lo sviluppo di interazioni.

Questa edizione del *Report di Sostenibilità* è stata sottoposta alla verifica di EY, società di revisione indipendente.

## REPORT DI SOSTENIBILITÀ 2023-2024

A cura della Federazione Italiana Pallacanestro  
www.fip.it

Per informazioni:  
segreteria.generale@fip.it, media@fip.it

Foto: Archivio FIP/Ciamillo-Castoria  
Progetto grafico e impaginazione: Doppiosegno snc, Roma



Ha collaborato CSR Sport - Community  
Social Responsibility per lo Sport



## Come leggere il Report

Questo *Report di Sostenibilità* presenta le iniziative, l'impegno e l'approccio metodologico della FIP nel campo della responsabilità sociale, ambientale ed economica.

I molti dati presenti per la stagione 2023-24, insieme al racconto delle attività svolte, si coniugano in una rendicontazione che si propone come oggettiva grazie all'utilizzo di standard internazionali come i GRI (di cui parliamo nella Nota metodologica a pagina 95) e alla verifica di EY, società di revisione indipendente.

La narrazione dei processi di responsabilità passa attraverso differenti capitoli che illustrano:

- L'**Identità** e la **Mission** della Federazione.
- Lo **Stakeholder engagement**. Le modalità con cui la FIP, ispirandosi principalmente a nove dei diciassette obiettivi per lo Sviluppo Sostenibile promossi dall'Agenda ONU 2030, alimenta, grazie ai propri dipendenti, un dialogo biunivoco con gli Stakeholder, di cui viene presentata una mappa precisa. Questa interazione porta alla realizzazione della **Lista dei Temi materiali** di cui viene spiegato passo passo la metodologia di realizzazione.

La **Lista** esprime le priorità culturali ed operative, messe a disposizione del management della FIP, per le attività federali nell'ottica della responsabilità sociale che la FIP progetta, sperimenta e realizza con gli stessi Stakeholder.

► Le **Azioni** e le **Strutture**, che vengono indicate e argomentate, per perseguire la Responsabilità sociale.

► Le **Performance Sportive, Economiche ed Ambientali**, in una sola parola **Aziendali**, che esprimono i risultati annualmente raggiunti dalla Federazione Italiana Pallacanestro. Sono iniziative caratterizzate da inclusione sociale e strategie per ridurre l'impatto ambientale delle attività agonistiche, dalla Nazionale A al minibasket, che organizza o a cui partecipa la FIP. Sono attività che coinvolgono gli Stakeholder con cui la FIP svolge azione di ascolto, coinvolgimento, fidelizzazione, punto di partenza per nuovi percorsi e obiettivi comuni da raggiungere.





# Report di Sostenibilità *2023-2024*

I 9 obiettivi  
dell'Agenda ONU 2030  
rilevanti per la FIP



# Sommario

## Report di Sostenibilità 2023-2024

### Lettere agli Stakeholder

12

**PALLACANESTRO, FORZA  
DEL CAMBIAMENTO PER  
UNO SVILUPPO SOSTENIBILE**

Giovanni Petrucci  
Presidente

13

**DAI RUOLI TRADIZIONALI  
AI NUOVI OBIETTIVI ESG**

Maurizio Berteà  
Segretario Generale

### NOI, ORIENTATI ALLA SOSTENIBILITÀ

7

8

Nota metodologica

9

Mission

10

Quanti siamo:  
i nostri numeri  
Executive Summary

14

Governance

17

Giustizia sportiva

18

Aree, settori, uffici

20

Personale

24

Safeguarding

26

FIP Digital Identity

28

Storia e storie

30

Dall'Agenda 2030 ONU  
allo Stakeholder  
engagement della FIP

32

Stakeholder, tipicità  
in macro categorie

34

Gli impatti

38

Lista dei temi materiali

40

Fare sistema

41

Azione e strutture  
per la sostenibilità

43

Stakeholder: la mappa

### PERFORMANCE, DIGITAL E SOCIAL

51

52

Performance

53

Key Performance  
Indicator: misurare  
la performance

54

Le Nazionali  
I risultati in tutte  
le competizioni

55

Performance sportiva  
La sintesi

56

Atlete e atleti

58

Allenatori  
e preparatori fisici

59

Arbitri  
e ufficiali di campo

60

Minibasket  
bambine e bambini

61

Minibasket  
istruttori

62

Società sportive

63

Società abilitate  
Minibasket

63

Dirigenti

64

Impianti

64

Gare

66

Social media  
Crescita continua

68

Finali Nazionali  
Giovanili 2024  
Streaming  
e social media

72

eSports  
Le Finali al Romics

## INIZIATIVE ED EVENTI SOCIALI

**75**

**76**

### Iniziative sociali

- Un campo a Secondigliano
- 100 playground in tutta Italia
- La prevenzione innanzitutto
- Azzurre al "Gaslini"
- No alla violenza sulle donne
- Join the Camp 2024
- Nazionali green
- FIP e NBA: protagonisti gli under 13
- Booksharing e minibasket
- Basket a scuola
- Da Alba a Cesenatico, 130 tappe

**84**

### Eventi sostenibili nell'ottica ISO 20121

## RELAZIONE ECONOMICA

**85**

**86**

### Risultati economici e valore aggiunto

## APPROFONDIMENTI

**89**

**91**

### Atlete e atleti

**93**

### Allenatori e preparatori fisici

**94**

### Arbitri e ufficiali di campo

**95**

### Minibasket bambini e bambine

**96**

### Minibasket istruttori

**97**

### Società sportive

**98**

### Società abilitate minibasket

**98**

### Dirigenti

**99**

### impianti

**99**

### Gare

## APPENDICE

**100**

### GRI Content Index

**101**

### Relazione di EY, società di revisione indipendente

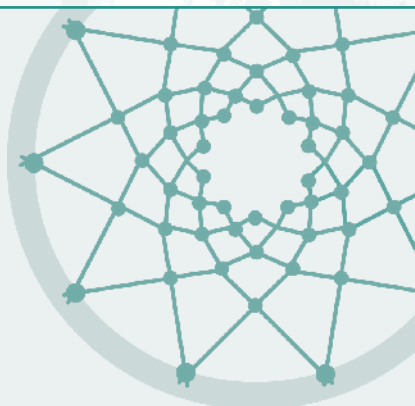


#### VICINI AD ACHILLE.

Le Nazionali, a nome di tutto basket italiano, hanno voluto dimostrare in ogni occasione l'affetto ad Achille Polonara che lotta contro una terribile malattia. Anche nel riscaldamento, indossando tutti la stessa coprimaglia con il suo nome.







**PERFORMANCE,  
DIGITAL E SOCIAL ► 51**

**INIZIATIVE ED EVENTI SOCIALI ► 75**

**RELAZIONE ECONOMICA ► 85**

**APPROFONDIMENTI ► 89**

# Noi, orientati alla sostenibilità

**Nota metodologica**

**Mission**

**Executive Summary  
Quanti siamo**

**Lettera agli  
Stakeholder**

**Governance**

**Giustizia sportiva**

**Aree, Settori, Uffici**

**Safeguarding**

**FIP Digital Identity**

**Storia e Storie**

**Stakeholder  
engagement**

**Gli Impatti**

**Obiettivi per lo  
sviluppo sostenibile**

**Lista dei temi  
materiali**

**Fare sistema**

**Stakeholder,  
la mappa**

# Nota metodologica

## Perimetro e periodo di rendicontazione

L'impegno della Federazione Italiana Pallacanestro per la promozione della cultura della sostenibilità si rinnova, come negli ultimi dieci anni, con la rendicontazione per la stagione agonistica 2023-24.

La pubblicazione di questo *Report* rappresenta lo strumento attraverso cui la FIP presenta e comunica ai propri Stakeholder gli impatti, le prestazioni e le principali iniziative realizzate nell'anno agonistico, nonché i principali orientamenti e scopi della strategia federale.

In tal modo la FIP coglie l'obiettivo di favorire un dialogo trasparente con i propri interlocutori basato sulla fiducia e sulla collaborazione reciproca.

Il periodo di rendicontazione di riferimento del documento è relativo all'anno sportivo 2023-24, cioè dal Primo luglio 2023 al 30 giugno 2024.

Per quanto concerne le performance, la descrizione delle attività, i dati economici elaborati e il perimetro il *Report di Sostenibilità* fa riferimento alla sola Federazione Italiana Pallacanestro, (definita anche FIP o Federazione).

## Principi di redazione

Per la redazione di questo documento, la Federazione ha adottato come standard di rendicontazione i GRI Sustainability Reporting Standards (GRI Standards), pubblicati dal GRI – Global Reporting Initiative nel 2021 with reference.

In particolare, secondo quanto previsto dallo Standard GRI 1 – Principi Fondamentali – versione 2021, paragrafo 3, la FIP ha rendicontato le informazioni citate nel GRI Content Index per il periodo Primo luglio 2023 - 30 giugno 2024 con riferimento ai GRI Standards.

I GRI Standards rappresentano gli standard più diffusi a livello nazionale e internazionale per la rendicontazione non finanziaria.

A pagina 100 è riportato il GRI Content Index, una tabella con l'indice dei contenuti relativi ai requisiti del GRI, sia generali sia connessi agli specifici temi materiali. Con riferimento ai dati degli esercizi precedenti eventuali revisioni sono indicate all'interno del testo.

## Fonti e sistema di rilevazione dei dati

I dati e le informazioni presenti nel *Report di Sostenibilità* hanno come fonte i documenti interni, le informazioni emerse dalle analisi di settore e da altre fonti ufficiali indicate, ove necessario, nel documento. I flussi di raccolta dati hanno fornito una base determinante per la solidità del modello di rendicontazione sviluppato in questi anni dalla Federazione. Il *Report* è il risultato di un articolato processo svolto da un gruppo di lavoro composto dal Team di Responsabilità Sociale della FIP che ha poi coinvolto personale interno alla Federazione.

**I dati e le informazioni economico-finanziarie sono desunti dai Bilanci d'Esercizio della Federazione Italiana Pallacanestro chiusi al 31 dicembre 2023 e al 31 dicembre 2024. Per quanto riguarda le performance e**

**la descrizione delle attività, il perimetro di questo Report fa riferimento a quelle della Federazione Italiana Pallacanestro.**

## L'analisi della Materialità e il processo di validazione

Il *Report di Sostenibilità* 2023-2024 è stato sottoposto alla verifica di EY, società di revisione indipendente, che ha effettuato una revisione limitata secondo quanto previsto dal principio International Standard on Assurance Engagement (ISAE 3000 Revised).

Il *Report* è disponibile sul sito istituzionale della Federazione ([www.fip.it/responsabilita-sociale](http://www.fip.it/responsabilita-sociale)). In linea con quanto richiesto dai GRI Standards, le tematiche trattate nel *Report di Sostenibilità* sono il risultato del processo di definizione della materialità realizzato dalla Federazione Italiana Pallacanestro. Lo standard prevede che il *Report* includa i temi materiali, ovvero quei temi che rappresentano gli impatti più significativi per la Federazione a livello economico, ambientale e sociale, includendo gli impatti sui diritti umani.

Il processo che ha portato alla definizione dei temi materiali di FIP si è articolato, come approfondito nella parte che descrive il processo di materialità in FIP, in quattro fasi:

- 1) identificazione
- 2) attribuzione delle priorità
- 3) convalida
- 4) revisione

L'analisi di materialità condotta dalla Federazione in riferimento alla stagione 2023-24 ha confermato i temi materiali identificati nel precedente *Report* e ha previsto un ampliamento degli stessi, cogliendo la crescente sensibilità della Federazione verso i temi più espressamente vicini alle persone fisiche e alle Comunità di riferimento.

# Mission



## Federazione Italiana Pallacanestro

- 1 Sede Centrale (Roma)
- 18 Comitati Regionali
- 3 Delegati Regionali
- 12 Comitati Provinciali
- 71 Delegati Provinciali

La Federazione Italiana Pallacanestro è un'associazione con personalità giuridica di diritto privato che non persegue fini di lucro. È riconosciuta a durata illimitata (art. 18, Decreto legislativo 23 luglio 1999 n. 242, il cosiddetto "Decreto Melandri", e successive modifiche).

**La FIP è stata costituita nel 1921** allo scopo di promuovere, regolare e sviluppare lo sport della pallacanestro in Italia, nel rispetto dei principi costituzionali, della legislazione vigente, dei Regolamenti e delle disposizioni della Federation Internationale de Basketball (FIBA), cui è affiliata, degli indirizzi e delle direttive del CONI e del Comitato Internazionale Olimpico (CIO).

Tutta l'attività federale è disciplinata dalle norme dallo Statuto FIP, dai Regolamenti applicativi e dal Regolamento Antidoping del CONI che vengono accettati incondizionatamente.

Le finalità istituzionali sono attuate nel rispetto dei principi di democrazia interna, uguaglianza e pari opportunità, con esclusione di ogni forma di discriminazione razziale, religiosa e politica, e nella salvaguardia della tutela sanitaria delle attività sportive.

**La FIP è riconosciuta dal CONI e dalla FIBA ed è l'unica rappresentante in Italia dello sport della pallacanestro, nelle sue forme agonistiche o amatoriali, svolte al coperto o sui campi all'aperto.**



Mission



Codice etico

Il 9 luglio 1994, la XXIX Assemblea Generale Straordinaria di Ostia (Roma), ha approvato la modifica allo Statuto e ha **introdotto il regime professionistico per i giocatori di serie A.**

La FIP è costituita, quindi, da Società ed Associazioni sportive di qualsiasi forma giuridica che praticano, promuovono od organizzano lo sport della pallacanestro agonistico o amatoriale.

L'attività sportiva si articola attraverso **settori professionistici e dilettantistici o, comunque, non professionistici**, sulla base dei criteri stabiliti dal Consiglio Federale, in armonia con le leggi dello Stato, con le norme e le direttive del CONI e con gli ordinamenti sportivi internazionali purché questi ultimi non siano in contrasto con le deliberazioni e gli indirizzi del CIO e del CONI, garantendo un costante equilibrio di diritti e doveri tra i settori professionistici e non professionistici, nonché tra le diverse categorie nell'ambito del medesimo settore.

**La FIP ha autonomia tecnica, organizzativa e di gestione** e svolge la propria attività sotto la vigilanza del CONI, a norma della legislazione vigente.

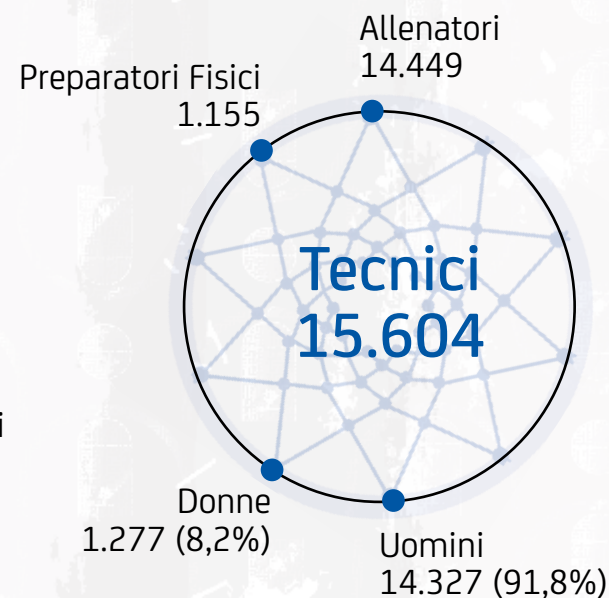
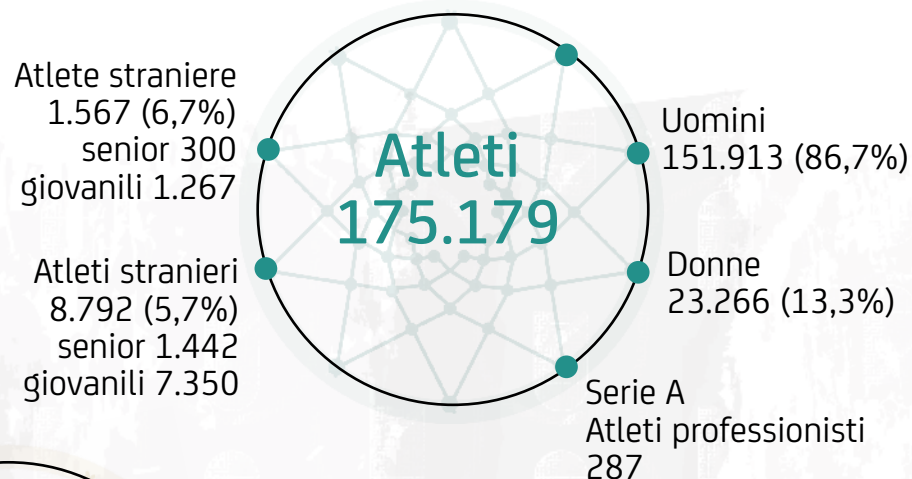
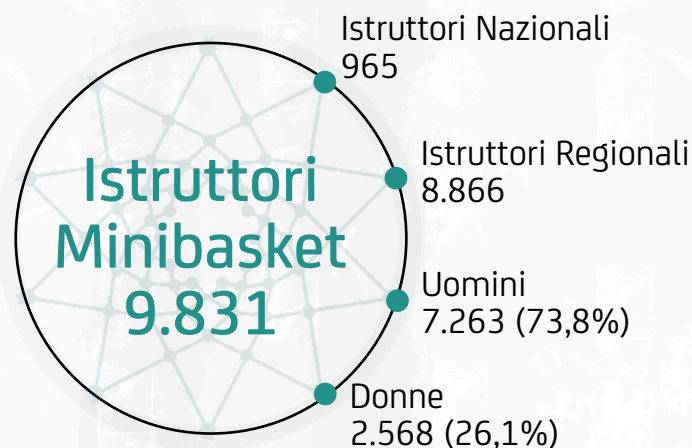
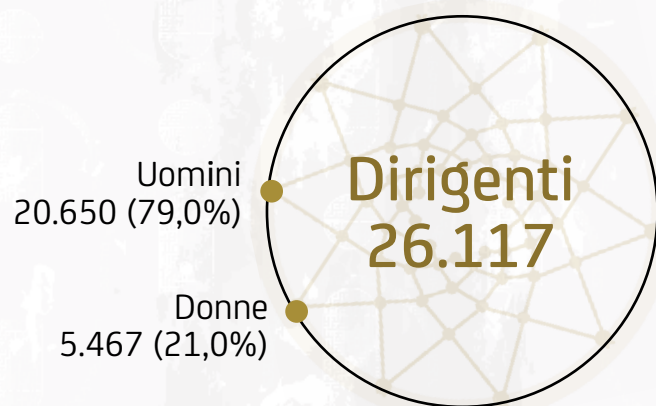
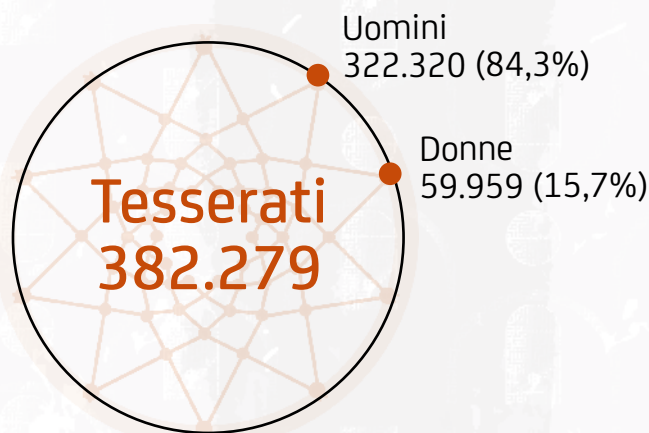
La Federazione Italiana Pallacanestro ha sede in Roma, in via Vitorchiano 113.



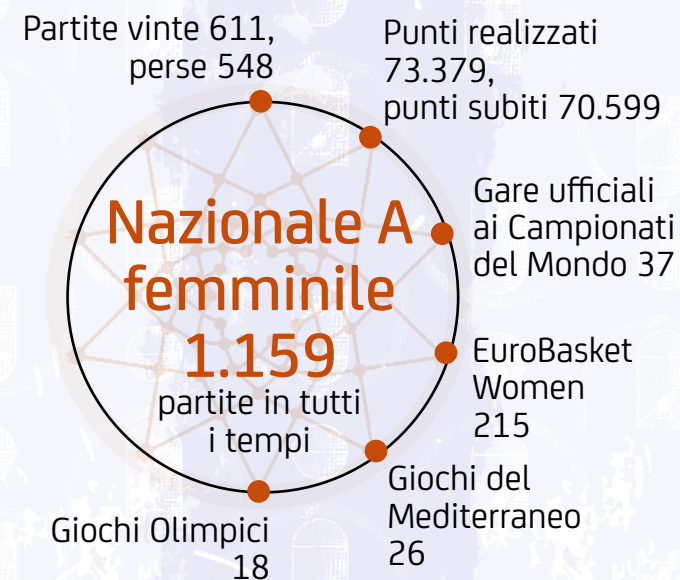
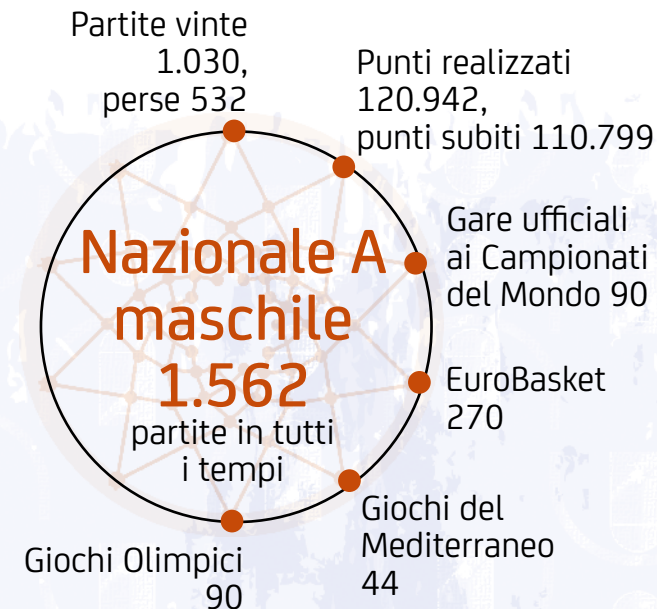
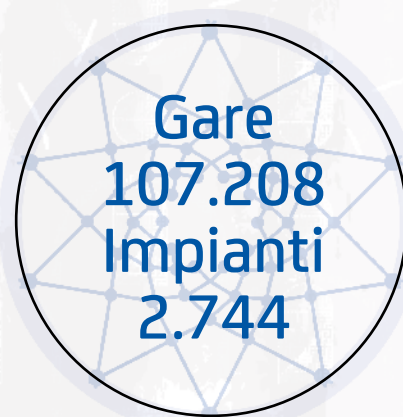
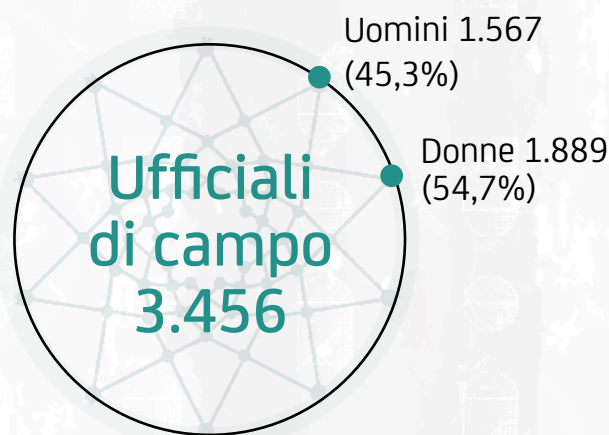
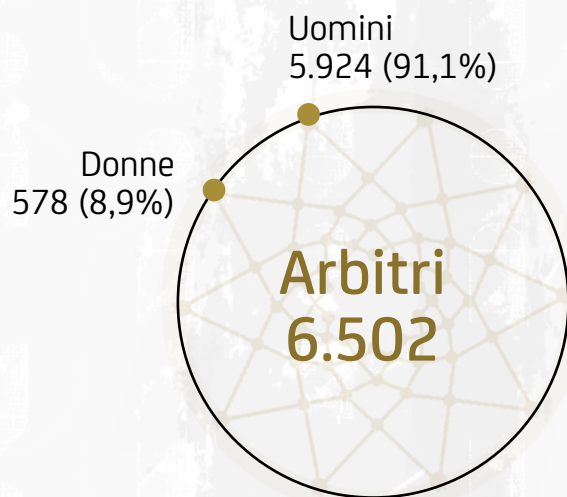
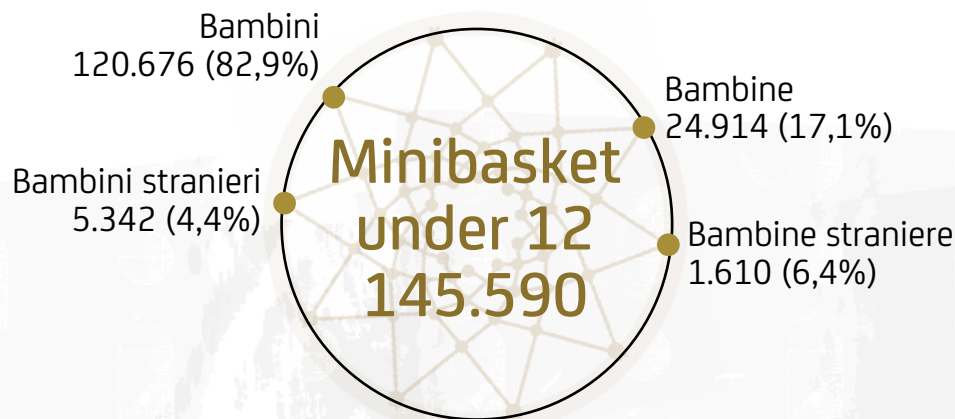
# Quanti siamo: i nostri numeri

## Executive Summary

al 30 giugno 2024







I dati completi Nazionali e Regionali, e i confronti fra le ultime due stagioni agonistiche sono disponibili nell'area Performance sportiva da pagina 55 e negli Approfondimenti da pagina 89

# Lettere agli Stakeholder

## PALLACANESTRO, FORZA DEL CAMBIAMENTO PER UNO SVILUPPO SOSTENIBILE

La Responsabilità Sociale è un percorso, la Sostenibilità è il suo traguardo finale.

Lo sviluppo sostenibile coniuga progresso economico, equità sociale e tutela ambientale. Si basa su un approccio integrato che considera ambiente, economia e società come dimensioni interconnesse, con l'Agenda 2030 delle Nazioni Unite.

In questi ultimi anni la Federazione sta progressivamente orientando le proprie strategie verso iniziative ed obiettivi orientati alla salvaguardia delle risorse ambientali, sociali ed economiche.

Operare e rendicontare, con criteri oggettivi e certificati, gli impatti che le nostre attività hanno in ambito economico, sociale ed ambientale è e sarà uno dei pilastri della nostra governance. Mi riferisco alle iniziative intraprese direttamente dalla Federazione e dai suoi Comitati territoriali, dai corsi di formazione federali, in cui i nostri tecnici, fin dai corsi di minibasket, propongono comportamenti ecosostenibili, alla realizzazione di eventi sportivi certificati Iso

20121, alla cultura che promuoviamo con incontri di informazione e sensibilizzazione agli Stakeholder interni, come il personale della FIP e che trasmettiamo, con progetti comuni, agli Stakeholder esterni.

La ricerca di una nuova sede centrale più grande e funzionale, che sia quanto più possibile orientata all'efficientamento energetico e alla possibilità di avere spazi di condivisione e aggregazione.

Il percorso verso la sostenibilità non è un atteggiamento, ma qualcosa che riteniamo di dover vestire con una sempre maggiore consapevolezza, un percorso che soddisfi i bisogni del presente senza compromettere la capacità delle generazioni future di soddisfare i propri. Lo dobbiamo a noi stessi, ai nostri figli e ai nostri Stakeholder affinché la Pallacanestro non sia solo un importante momento agonistico, come storicamente e socialmente ci viene riconosciuto, ma possa essere anche una forza del cambiamento per una società più giusta, consapevole.

Questo *Report* è un primo passo verso una condivisione a 360 gradi di quella maglia sostenibile di cui ogni giorno dovremmo vestirci.



**Giovanni Petrucci**  
Presidente

## DAI RUOLI TRADIZIONALI AI NUOVI OBIETTIVI ESG

Decima edizione del *Report di Sostenibilità*. In questi anni, l'aumento esponenziale dei conflitti armati, le conseguenti tensioni sociali e le crisi economiche hanno condizionato pesantemente il nostro vivere civile e le scelte che possiamo mettere in campo. Una Federazione sportiva non può e non deve rimanere insensibile di fronte a questo scenario globale.

Il nostro comune obiettivo è attuare gli orientamenti statutari, promuovere la nostra disciplina dalla base al vertice e investire nelle squadre Nazionali per rappresentare con onore e orgoglio il nostro Paese.

Il documento che presentiamo testimonia la capacità di resilienza del nostro movimento, alla luce delle numerose riforme avvenute, di cui le più impattanti sono state lo svincolo sportivo e l'introduzione del lavoro sportivo.

Parallelamente è cresciuta la nostra sensibilità verso i temi ESG, acronimo inglese che sta per Ambiente, Società e Go-

vernance e la necessità di formarci per rispondere sempre di più alle nuove sfide nell'ottica dell'Agenda 2030 delle Nazioni Unite.

Oggi lo sport ha responsabilità sociali ampie. Attraverso questo *Report* testimoniamo il nostro operare, senza tralasciare il contributo dei club, dei loro dirigenti, e la collaborazione e il supporto delle nostre strutture territoriali, secondo le linee guida indicate dalla Presidenza e dal Consiglio federale.

In questo ambito le implicazioni di natura etica sono la base fondante della visione strategica della FIP: è la manifestazione della volontà della Federazione di gestire efficacemente le problematiche d'impatto sociale ed etico al loro interno e nelle varie zone di attività.

L'oggi come spunto per il domani. Attenzione, sensibilità, strategia e programmazione come metodo di lavoro per continuare a crescere attraverso l'investimento sulle generazioni future.

**Maurizio Berteà**  
Segretario Generale



# Governance

## ORGANI FEDERALI

### Assemblea Generale

È il massimo Organo federale. È composta dai delegati delle Società affiliate, degli Atleti e dei Tecnici per un quadriennio olimpico.

All'Assemblea Generale spetta il diritto di eleggere il Presidente, il Consiglio federale e il Presidente del Collegio dei Revisori dei Conti per un quadriennio olimpico. Approva i bilanci programmatici di indirizzo del Consiglio federale. L'Assemblea Generale, in sessione Straordinaria, vota le modifiche allo Statuto.

### Assemblee dei Delegati degli Atleti e dei Tecnici

Eleggono i rappresentanti degli Atleti e dei Tecnici in seno al Consiglio Federale per un quadriennio olimpico.

### Consiglio Federale

È l'Organo di gestione della Federazione.

**Quadriennio olimpico 2021-24.** Il 13 novembre 2020 la 48ª Assemblea Generale Ordinaria di Roma ha eletto: Presidente Giovanni Petrucci (riconfermato); Consiglieri federali: Umberto Arletti, Margaret Gonnella, Riccardo Guolo, Gaetano Laguardia (scomparso il 19 dicembre 2023) e Giuseppe Angelo Rizzi (società regionali e provinciali); Federico Casarin (società professionistiche); Marco Petrini (società nazionali dilettantistiche); Rosa Ferro (società nazionali femminili); Giacomo Galanda (atleti professionisti); Alessandro Marzoli e Kathrin Röss (atleti dilettanti); Fabrizio Frates (Tecnici). Vice presidente Vicario: Gaetano Laguardia e poi Federico Casarin (dal 9 febbraio 2024). Vice presidente: Margaret Gonnella (dal 9 febbraio 2024). Presidenti d'Onore: Fausto Maifredi e Dino Meneghin. Ettore Messina è stato nominato presidente del Comitato Nazionale Allenatori. Il 20 giugno 2022 Luigi Lamonica è stato nominato Commissioner del Comitato Italiano Arbitri, sostituendo il Presidente dimissionario Stefano Tedeschi. Collegio dei Revisori dei Conti: Marco Tani è il presidente eletto, Rossana De Vito e Francesco Minniti i componenti di nomina CONI. Rappresentante della Consulta Nazionale: Stefano Persichelli (fino al febbraio 2024). Segretario generale: Maurizio Berteà (confermato).

**Quadriennio olimpico 2025-28.** Il 21 dicembre 2025 la 50ª Assemblea Generale Ordinaria di Roma ha eletto: Presidente: Giovanni Petrucci (riconfermato); Consiglieri federali: Umberto Arletti, Fausto Chirizzi, Marcello Crosara, Gabriele Gandini, Margaret Gonnella, (società regionali e provinciali); Federico Casarin (società professionistiche); Julio Trovato (società nazionali dilettantistiche); Rosa Ferro (società nazionali femminili); Stefano Mancinelli (atleti professionisti); Alessandro Marzoli e Kathrin Röss (atleti dilettanti); Fabrizio Frates (Tecnici). Presidente d'Onore: Fausto Maifredi e Dino Meneghin. Comitato Nazionale Allenatori: presidente Ettore Messina, poi dimissionario. Andrea Capobianco è stato nominato commissario straordinario dall'8 ottobre 2025. Comitato Italiano Arbitri: presidente Guerrino Cerebuch. Collegio dei Revisori dei Conti: Marco Tani (presidente eletto dall'Assemblea), Ugo Venanzio Gaspari (componente nominato dal ministero dello Sport) e Francesco Minniti (componente nominato dal CONI). Rappresentante della Consulta Nazionale: Antonio Caliendo. Segretario generale: Maurizio Berteà (confermato).



Statuto FIP

Gli Organi Federali, gli Organi Federali Territoriali e gli Organismi Federali esprimono la Governance della FIP.

Le loro funzioni sono specificate nello Statuto FIP (dall'art. 6 all'art. 51)

### Presidente Federale

È il rappresentante legale della FIP e ne determina, insieme al Consiglio federale, l'indirizzo politico.

Il dott. Giovanni Petrucci è l'attuale presidente della Federazione Italiana Pallacanestro.

### Segretario Generale

Ha la responsabilità della gestione amministrativa della Federazione.

Il dott. Maurizio Berteà è l'attuale Segretario Generale della Federazione Italiana Pallacanestro.

### Collegio dei Revisori dei Conti

È l'Organo che controlla la gestione amministrativa della Federazione. Vigila sulla regolare tenuta della contabilità federale.



## COMPONENTI CONSIGLIO FEDERALE PER GENERE E FASCE D'ETÀ

	PIÙ DI 50 ANNI						TRA I 30 E I 50 ANNI						MENO DI 30 ANNI						IN TOTALE					
	2017-20*		2021-24*		2025-28**		2017-20*		2021-24*		2025-28**		2017-20*		2021-24*		2025-28**		2017-20*		2021-24*		2025-28**	
Uomini	15	100%	13	86,6%	13	86,6%	2	50%	2	50%	2	50%	0		0		0		17	89%	15	79%	15	79%
Donne	0		2	13,3%	2	13,3%	2	50%	2	50%	2	50%	0		0		0		2	11%	4	21%	4	21%
<b>Totale</b>	<b>15</b>		<b>15</b>		<b>15</b>		<b>4</b>		<b>4</b>		<b>4</b>		<b>0</b>		<b>0</b>		<b>0</b>		<b>19</b>		<b>19</b>		<b>19</b>	

\*Dati rilevati a metà mandato; \*\*Dati rilevati ad inizio mandato.

### Commissione Federale di Garanzia

Tutela l'autonomia e l'indipendenza degli Organi di Giustizia e della Procura federale. I componenti, nominati dal Consiglio federale, rimangono in carica sei anni.

### Commissione Vertenza Arbitrali

Amministra, sulla base della clausola compromissoria, le controversie di tipo economico che insorgono tra società affiliate e tesserati, ma anche fra gli stessi tesserati

### Commissione Tesseramento

Delibera sulle istanze per i trasferimenti di autorità e sugli altri compiti che gli attribuisce il Regolamento Organico.

### Procura Federale

Esercita le proprie funzioni davanti agli Organi di Giustizia della FIP per la repressione degli illeciti sanzionati dallo Statuto e dalle norme federali (esclusi quelli di competenza dell'Ufficio della Procura Antidoping del CONI) avvalendosi della cooperazione della Procura Generale dello Sport istituita presso il CONI.

## ORGANISMI FEDERALI

### Consulta Nazionale

È un Organismo consultivo composto dai Presidenti e dai Delegati dei Comitati Regionali. La Consulta Nazionale è presieduta dal Presidente federale (o da un suo delegato) e ha lo scopo di proporre al Consiglio federale iniziative per lo sviluppo della pallacanestro a livello di base. È, inoltre, l'organismo di riferimento per la verifica dei programmi tecnici e organizzativi per l'attività territoriale e delle strutture che la gestiscono. Ha funzioni di coordinamento per uniformare norme e disposizioni che regolamentano questi programmi su tutto il territorio.

### Comitati e Commissioni

Sono nominati dal Consiglio Federale e contribuiscono a garantire il miglior funzionamento dell'attività tecnico-organizzativa.

## ORGANI FEDERALI TERRITORIALI

### Assemblea Regionale

Presidente Regionale – Consiglio Direttivo Regionale – Delegato Regionale – Revisore Regionale

### Assemblea Provinciale

Presidente Provinciale – Consiglio Direttivo Provinciale – Delegato Provinciale

## RUOLO DEGLI ORGANI DI GOVERNANCE NELLA GESTIONE DELLA SOSTENIBILITÀ

La gestione della sostenibilità e degli impatti economici, sociali e in prospettiva quelli ambientali della Federazione è supervisionata dal Presidente Federale, insieme al Consiglio Federale, e dal Segretario Generale.

Nello specifico il Presidente definisce gli indirizzi strategici e garantisce che le politiche e i programmi della FIP siano coerenti con i principi di responsabilità, inclusione e sviluppo sostenibile promossi dal CONI, dalla FIBA e dall'Agenda 2030 delle Nazioni Unite.

Il Segretario Generale, coordina a livello amministrativo le strutture centrali e territoriali, anche assicurando il monitoraggio dei progetti e la rendicontazione periodica dei risultati.

Le informazioni relative agli impatti significativi vengono periodicamente condivise con il Consiglio Federale, così da orientare le decisioni strategiche e valutare l'efficacia delle azioni intraprese.

Il Team di Responsabilità Sociale, composto da personale appartenente a diversi uffici federali, supporta operativamente il Presidente Federale e il Segretario Generale nell'elaborazione dell'analisi di materialità, nella raccolta dei dati e nella predisposizione delle informazioni. Inoltre, fornisce aggiornamenti periodici sui progetti in corso sugli obiettivi ESG (Environment, Social, Governance) e sui risultati ottenuti.

La redazione del Report è il risultato di questo processo di gestione delle questioni di sostenibilità, che si sviluppa nelle attività quotidiane della FIP in modo ramificato e capillare.

Attraverso questo modello di Governance integrata, la FIP assicura che la sostenibilità sia pienamente incorporata nella pianificazione strategica, favorendo una gestione consapevole degli impatti e un dialogo continuativo con gli Stakeholder interni ed esterni.



### SOSTENIBILITÀ IN CAMPO

Gli Azzurri e le Azzurre sono gli ambasciatori della sostenibilità con i loro kit gara. Giocano infatti con divise in tessuto Eco Fabric, in poliestere cento per cento riciclato da PET, realizzate da Macron. Un esempio per tutti.

# Giustizia sportiva

Tutti i tesserati sono sottoposti allo Statuto e ai Regolamenti della FIP, ai **Principi di Giustizia sportiva** e al **Codice della Giustizia sportiva** approvati dal CONI e perseguono comportamenti volti alla lealtà e alla correttezza.

Il comportamento dei tesserati FIP, così come quello dei tifosi (nei casi di responsabilità oggettiva delle Società affiliate), è sottoposto alla giurisdizione disciplinare degli Organi di Giustizia sportiva che prevedono due tipologie di giudici.

Nei casi e nei limiti previsti dallo Statuto del CONI, il **Collegio di Garanzia dello Sport**, istituito presso il CONI, costituisce Organo di Giustizia di terzo ed ultimo grado.

Le sanzioni comminate sono di diversa portata, in proporzione alla gravità delle infrazioni commesse: ammonizione, deplorazione, ammenda, squalifica, inibizione, radiazione, squalifica del campo di gioco, perdita della gara, penalizzazione di punti in classifica, esclusione dal campionato, esclusione dall'attività internazionale.

## GLI ORGANI DI GIUSTIZIA SPORTIVA PREVEDONO DUE TIPOLOGIE DI GIUDICI

### ● GIUDICI SPORTIVI

I **Giudici Sportivi (Nazionali e Territoriali)** si pronunciano, in primo grado, senza udienza, con immediatezza e basandosi sui rapporti arbitrali, su tutti i fatti che accadono durante le gare, nonché sulla loro regolarità.

La **Corte Sportiva di Appello** opera in secondo grado sui ricorsi avversi le decisioni dei Giudici sportivi.

### ● GIUDICI FEDERALI

I Giudici Federali operano nel **Tribunale Federale** (primo grado) e nella **Corte Federale di Appello** (secondo grado). Giudicano su tutti i fatti, o gli atti, estranei allo svolgimento delle gare e comunque legati all'ordinamento sportivo. Il Tribunale Federale, in particolare, giudica su deferimento della Procura federale o su ricorso di parte.

## PROCURA FEDERALE

Il **Procuratore Federale** indaga e promuove la repressione degli illeciti sanzionati dallo Statuto e dalle norme federali (esclusi quelli relativi al doping di cui si occupa la **Procura Antidoping del CONI**). L'Ufficio della Procura Federale si avvale della collaborazione della **Procura Generale dello Sport** istituita presso il CONI.



# Aree, settori, uffici

## AREE

### Segreteria Generale

### Preparazione Olimpica e Alto Livello

### Area Tecnica

### Amministrazione e Funzionamento

### Media, sponsorship e digital

## Segreteria Generale

### Ufficio della Segreteria Generale

Coordina e gestisce le attività di segreteria del Presidente e del Segretario Generale.

Si occupa dei lavori del Consiglio Federale: dalla preparazione delle riunioni, alla redazione dei verbali, all'attuazione delle direttive e delle deliberazioni assunte provvedendo alla loro diffusione.

Alla Segreteria Generale è assegnata la gestione dei progetti speciali, delle pratiche legali e dei rapporti internazionali.

### Segreteria degli Organi di Giustizia

Supporta gli Organi di Giustizia federali, provvede ad effettuare le notifiche degli atti e, in tal senso, cura i rapporti con le società sportive e con i tesserati.

### Ufficio Sistemi Informativi

Si occupa della progettazione e della gestione operativa, nonché dello sviluppo, dell'aggiornamento e dell'assistenza, dei sistemi informativi centrali e territoriali.

### Organizzazione e Controllo

Redige le procedure operative e organizzative federali. Individua e condivide con i diversi Uffici le misure idonee per massimizzare l'efficacia e l'efficienza organizzativa.

## Preparazione Olimpica e Alto livello

### Settore Squadre Nazionali

Gestisce le squadre Nazionali Maschili e Femminili, dai programmi di selezione degli Under 14 fino alla Nazionale A in stretta collaborazione con i Tecnici federali.

### Settore Sanitario

Coordina le attività sanitarie della Federazione nel rispetto delle leggi dello Stato e delle Regioni, nonché delle normative e delle disposizioni del Ministero della Salute, del CONI, dell'agenzia mondiale antidoping Wada e della FIBA, la Federazione Internazionale.

### 3x3

Gestisce le squadre Nazionali 3x3.

### Comitato Nazionale Allenatori

È preposto al reclutamento, alla formazione e al coordinamento degli Allenatori e dei Preparatori fisici.



## Area Tecnica

### Settore Giovanile Minibasket Scuola

Al Settore è affidata la diffusione e l'organizzazione della pratica del minibasket e del basket giovanile. Altresì è fortemente impegnato nell'attività promozionale nelle scuole attraverso seminari, corsi di formazione ed eventi specifici per insegnanti ed alunni. Inoltre per valorizzare ed incrementare la pratica dell'attività giovanile maschile e femminile, ne gestisce tutte le iniziative, dai campionati alle attività promozionali, al 3x3.

### Ufficio Affiliazioni e Settore Agonistico

Attua le linee programmatiche e tecniche dei Campionati federali nazionali non professionistici per cui realizza l'organizzazione e la gestione. Designazioni arbitrali (per le gare di tutti i campionati Nazionali), Affiliazioni (gestione degli atti delle società affiliate alla FIP), tesseramento dirigenti, medici e fisioterapisti ed abbinamenti sono di competenza del Settore Agonistico, insieme con la promozione, la diffusione e lo sviluppo del 3x3 in Italia e all'estero secondo le regole FIBA.

### Ufficio Tesseramento Atleti

Provvede al Tesseramento di tutti gli atleti e di tutte le atlete che partecipano ai Campionati federali. Collabora con il CONI (Ufficio Preparazione Olimpica ed Alto Livello) per le pratiche di richiesta visti per lavoro subordinato-sport per gli atleti professionisti della Serie A, gli atleti della Serie A2 maschile e le atlete della Serie A1 femminile.

### Comitato Italiano Arbitri

Recluta, forma, organizza e valuta gli Arbitri, gli Ufficiali di Campo, i Miniarbitri e i componenti delle Strutture tecniche del Settore.

## Amministrazione e Funzionamento

### Ufficio Amministrativo Federale

Predisporre e gestire il budget e il Bilancio d'Esercizio. Amministra le entrate e i pagamenti, gli adempimenti fiscali e le delibere amministrative.

### Ufficio Amministrativo Territoriale

Verifica e supervisiona il budget e il bilancio dei Comitati Territoriali.

### Settore Organizzazione Territoriale

Si interessa del controllo e del coordinamento di tutti gli Organi federali territoriali.

### Contratti e Forniture

Gestisce i contratti, i bandi gara e l'Albo Fornitori. Cura la procedura operativa per l'acquisto di beni e servizi.

### Ufficio Personale

Si occupa della gestione delle risorse umane, nonché della formazione del personale dipendente e delle iniziative legate al welfare aziendale.

### Responsabilità sociale

Gestisce, coordina e propone le attività nel campo della Responsabilità sociale per la FIP. È formata da personale proveniente da diversi uffici. Si riunisce per realizzare le analisi di materialità e si confronta con il management federale per la prioritizzazione degli obiettivi secondo l'Agenda ONU 2030.

## Media, sponsorship e digital

Gestisce i rapporti con gli sponsor, con l'advisor commerciale e con i media di cui ne analizza e monitora la produzione giornalistica.

Ha come obiettivo principale la crescita dei numeri (contatti) e dell'engagement dei canali social per consentire un sempre maggior potere di offerta a nuovi potenziali investitori per creare nuove opportunità di interazione. Realizza prodotti editoriali, video e per il web sulle Nazionali e sulle principali attività federali.

### eSports

Il Settore eSports ha la finalità di promuovere, regolare e incrementare il gioco del basket nella sua versione digitale ed elettronica. L'eSports FIP sviluppa la propria presenza nel mondo del gaming attraverso il monitoraggio della community per la selezione dei migliori gamer per le attività internazionali, a cui partecipa l'eNazionale, l'organizzazione di tornei, in modalità online e LAN (on site, sul posto), e la presenza sui canali di comunicazione e dei principali media del settore gaming.

Il Settore dialoga costantemente con 2K, publisher del simulatore di basket NBA2K, e con eFIBA, che organizza tornei ufficiali 5v5 riservati alle squadre Nazionali.

Dal primo torneo, organizzato interamente online durante la pandemia (2020), il Settore eSports ha ampliato la propria offerta, proponendo alla community tornei per le modalità 1v1, 3v3, 5v5, online e in LAN. I Tornei 3v3 sono organizzati in collaborazione con la Lega Basket Serie A e la Lega Nazionale Pallacanestro.

# Personale

Dipendenti a tempo  
indeterminato  
**81**

Dipendenti a tempo  
determinato  
**0**

Età media  
dei dipendenti  
**50,7**

Le Risorse Umane della Federazione Italiana Pallacanestro sono strutturate secondo il modello organizzativo individuato da CONI Servizi SpA (e poi da Sport e Salute SpA) e approvato dalla Giunta CONI del 24 ottobre 2006 e dal Consiglio Federale del 1 dicembre 2007.

## DIPENDENTI

Sono 81 gli impiegati a tempo indeterminato (tutti full-time) al 30 giugno 2024. Di questi, 48 sono uomini e 33 donne. Per la FIP, inteso come datore di lavoro, il rispetto del Contratto Collettivo Nazionale di Lavoro, delle Leggi sulla tutela e la sicurezza dei dipendenti rappresentano un valore assoluto.

Il 100 per cento dei dipendenti è soggetto al CCNL Personale non dirigente Sport e Salute e Federazioni Sportive Nazionali.

I dipendenti sono uno dei principali Stakeholder della FIP: su di essi si fonda l'organizzazione federale. Ad essi va tutta l'attenzione necessaria per incrementarne la professionalità e per soddisfarne le aspettative per sempre migliori condizioni di lavoro.

La FIP ha mantenuto sostanzialmente inalterata la propria pianta organica in questi ultimi anni e i livelli occupazionali, in accordo con le linee guida in materia dettate da Sport e Salute SpA, assicurando sostanzialmente la parità di genere (59,2 per cento uomini, 40,8 per cento donne al 30 giugno 2024), con spostamenti minimi annuali che seguono l'andamento naturale del turnover.

### Dipendenti a tempo indeterminato\*

	2017	2018	2019	2020	2021	2022	2023	2024
Uomini	42	41	41	42	42	45	47	48
Donne	36	37	35	35	33	32	33	33
Totale	78	78	76	77	75	77	80	81

### Dipendenti a tempo determinato

	2017	2018	2019	2020	2021	2022	2023	2024
Uomini	2	1	1	1	0	0	0	0
Donne	5	3	0	0	0	1	0	0
Totale	7	4	1	1	0	1	0	0

### Età media dei dipendenti

	2017	2018	2019	2020	2021	2022	2023	2024
Uomini	44,8	45,7	45,8	46,4	48,8	48,3	49,4	50,5
Donne	45,9	47,9	48,2	49,1	50,5	51,4	51,0	51,1
Totale	45,3	46,7	46,9	47,6	49,6	49,9	50,1	50,7

Dipendenti per sede di lavoro\*

	2017	2018	2019	2020	2021	2022	2023	2024
Sede centrale (Roma)	72	71	69	68	66	68	71	71
Comitati Territoriali	6	7	8	9	9	10	9	10

\* I Comitati territoriali di Marche, Puglia, Emilia Romagna, Abruzzo, Lombardia, Campania, Lazio, Friuli Venezia Giulia al 30/6/24 hanno avuto in carico un impiegato FIP

Dipendenti per Categoria CCNL

	2017	2018	2019	2020	2021	2022	2023	2024
Segretario Gen.	1	1	1	1	1	1	1	1
Quadri	2	2	2	2	2	2	3	3
Categoria C	18	18	25	27	27	27	28	31
Categoria B	55	55	47	45	44	44	44	42
Categoria A	2	2	2	2	1	4	4	4

Assunzioni - Cessazioni (1 luglio 2023-30 giugno 2024)

		Under 30	30-50	Over 50
Assunzioni	Uomini	0	0	1
	Donne	0	1	1
	TOTALE	0	1	2
Cessazioni	Uomini	0	0	0
	Donne	0	1	1
	TOTALE	0	1	1

Tasso assunzione  
3,7%  
Nuovi assunti 3  
Totale dipendenti 81

Dipendenti per categoria CCNL per fasce d'età (1 luglio 2023-30 giugno 2024)

	Meno di 30 anni		30-50 anni				Più di 50 anni			
	U	D	U	%	D	%	U	%	D	%
Segretario Gen.	0	0	0	0,0	0	0,0	1	1,2	0	0,0
Quadri	0	0	2	2,4	0	0,0	0	0,0	1	1,2
Categoria C*	0	0	5	6,2	6	7,4	8	9,8	12	14,8
Categoria B*	0	0	19	23,4	9	11,1	9	11,1	5	6,2
Categoria A*	0	0	0	0,0	0	0,0	4	4,9	0	0,0
Totale	0	0	26	32,1	15	18,5	22	27,1	18	22,2

Dipendenti per categoria CCNL per genere (1 luglio 2023-30 giugno 2024)

	U	%	D	%	TOTALE	%
Segretario Gen.	1	1,2	0	0,0	1	1,2
Quadri	2	2,4	1	1,2	3	3,7
Categoria C*	13	16,0	18	22,2	31	38,2
Categoria B*	28	34,5	14	17,2	42	51,8
Categoria A*	4	4,9	0	0,0	4	4,9
Totale	48	59,2	33	40,7	81	100,0

\* Le categorie A, B, C si riferiscono agli Impiegati; U: uomini; D: donne

Congedo parentale (1 luglio 2023-30 giugno 2024)

Dipendenti che ne hanno diritto		
Totale	M	F
16	7	9
Dipendenti che ne hanno usufruito		
Totale	M	F
9	2	7
Dipendenti che sono tornati al lavoro alla fine del congedo		
Totale	M	F
9	2	7

## Titolo di studio dei dipendenti

		2017	2018	2019	2020	2021	2022	2023	2024
Laurea v.o. o Magistrale	Uomini	16	16	16	17	17	17	16	17
	Donne	10	10	9	9	9	9	10	11
TOTALE		26	26	25	26	26	26	26	28
Diploma di Laurea	Uomini	2	2	2	2	2	2	4	3
	Donne	1	1	1	1	1	1	1	1
TOTALE		3	3	3	3	3	3	5	4
Diploma	Uomini	21	22	22	21	20	20	23	24
	Donne	23	23	23	23	22	20	20	20
TOTALE		44	45	45	44	42	40	43	44
Licenza media	Uomini	3	2	2	2	2	7	4	4
	Donne	2	2	2	2	2	2	2	1
TOTALE		5	4	4	4	4	9	6	5

## ALTRI LAVORATORI

Sono diverse le figure professionali che interagiscono con la Federazione e, di conseguenza, differenti sono le tipologie di contratto di lavoro che vengono stipulati.

Collaborano con la Federazione gli staff tecnici delle Nazionali (allenatori, preparatori fisici e responsabili tecnici), gli staff sanitari (medici, fisioterapisti, osteopati) e gli Arbitri, dai campionati Nazionali a quelli Regionali.

A seguito della Riforma del lavoro sportivo (D.Lgs. 36/2021, in vigore dal Primo luglio 2023), le varie collaborazioni coordinate e continuative, a seconda del tipo di mansione svolta, sono inquadrare come CO.CO.CO. di lavoro ordinario, sportivo dilettantistico ed amministrativo gestionale. Nell'ambito di tali collaborazioni, dal Primo luglio 2023, rientrano altresì tutti gli incarichi precedentemente conferiti ai sensi della legge 133/99 per lo svolgimento delle attività sportive di tipo dilettantistico sia a livello nazionale sia regionale.

	2020	2021	2022	2023	2024
Tirocinanti	1	—	—	—	—
Stagisti	—	—	—	1	1
Liberi Professionisti (P. Iva)	9	9	9	31	300
Collaboratori esterni (co.co.co)	14	14	14	24	1900
Consulenti esterni*	25	30	30	—	—

**\*Dal Primo Luglio 2023 i consulenti esterni sono stati reconsiderati e conteggiati all'interno delle categorie liberi professionisti e collaboratori esterni**



## SALUTE E SICUREZZA

La FIP, in materia di sicurezza, implementa ed utilizza il sistema della valutazione preventiva dei possibili rischi presenti in azienda in ottemperanza del Decreto Legislativo n. 81 del 9 aprile 2008 (Testo Unico in materia di Salute e Sicurezza delle lavoratrici e dei lavoratori nei luoghi di lavoro).

Salute e sicurezza fanno parte dei programmi formativi dei dipendenti e prevedono una formazione generale ed una specifica.

Il sistema, in tal senso, prevede la formazione, tra il personale, di addetti alla gestione delle emergenze (in caso di incendi e nel primo soccorso) con corsi specifici in FIP, in collaborazione con Sport e Salute SpA e l'organizzazione di esercitazioni periodiche con prove d'esodo (abbandono dei locali di via Vitorchiano 113, Roma) a cui sono tenuti a partecipare tutte le persone presenti nella sede federale al momento delle stesse.

## VALUTAZIONE DEI RISCHI

Per ottemperare alle norme la FIP ha svolto presso la sede centrale e quelle periferiche, in base al Documento di valutazione dei rischi (DVR), un'analisi dei rischi per quanto riguarda la salute (malattie) e la sicurezza (infortuni) in relazione alle diverse mansioni.

Sono stati presi in considerazione:

- i principali fattori di rischio, per entità e tipologia
  - la probabilità che si verifichino
- Sono state, quindi:
- identificate ed associate misure preventive, adottate poi, per ridurre le possibilità di pericolo di infortuni.

I principali rischi identificati, in base al tipo di attività svolta dalla maggioranza dei dipendenti connessi al lavoro al computer (videoterminale) e a possibili conseguenti posture non congrue, delineano un basso livello di rischio associato alle mansioni svolte.

Nel quadriennio 2020-2024 non si sono verificati infortuni e i protocolli anti-covid adottati hanno dimostrato tutta la loro validità ed efficacia: infatti non si sono sviluppati focolai negli uffici FIP. I casi di contagio dei dipendenti sono avvenuti all'esterno delle strutture federali. Il che, senza trionfalismi, conferma però la bontà del lavoro svolto.

## CORSI EROGATI

**Soft skills.** Corsi interamente finanziati con fondi interprofessionali da fruire durante l'orario di lavoro. Vengono erogati su una piattaforma online e mirano a sviluppare le competenze interrelazionali.

**Lingua inglese.** Lezioni individuali, in modalità e-learning con esercitazioni e conversazioni.

## BENEFIT

Ai dipendenti sono riconosciuti rimborsi utenze, polizza sanitaria, coperture assistenza sanitaria, contributi pensionistici e buoni pasto.

# Safeguarding. Contro discriminazioni, molestie e abusi

*Diritto fondamentale dei tesserati è quello di essere trattati con rispetto e dignità, nonché di essere tutelati da ogni forma di abuso, molestia, violenza di genere e ogni altra condizione di discriminazione. Ciò indipendentemente da etnia, convinzioni personali, disabilità, età, identità di genere, orientamento sessuale, lingua, opinione politica, religione, condizione patrimoniale, di nascita, fisica, intellettuale, relazionale o sportiva*

Decreto legislativo 11 aprile 2006, n. 198.

La Federazione Italiana Pallacanestro condanna fermamente discriminazioni, molestie e abusi in qualsiasi forma ed è impegnata a prevenirli e contrastarli. La FIP ha recepito, in tal senso, i Principi Fondamentali dettati dall'Osservatorio Permanente del CONI per le politiche di Safeguarding e le disposizioni di Legge, e ha emanato anche in base alle proprie tradizioni culturali e sociali, le Linee Guida per la predisposizione dei modelli organizzativi e di controllo.

Il Consiglio Federale ha approvato, con delibera del 17 giugno 2024, la propria Safeguarding Policy a cui tutte le Associate sono tenute ad aderire pena la mancata affiliazione o riaffiliazione dal luglio 2026.

La Safeguarding Policy è, in pratica, un regolamento che previene e contrasta abusi (psicologici, fisici, ma anche di matrice religiosa), molestie e abusi sessuali, negligenze, incuria, bullismo e cyberbullismo, comportamenti discriminatori di diversa natura. Queste condotte negative sono

perseguite sia se effettuate di persona, sia online (web, social media, email, blog, messaggistica e così via).

Sono stati diversi ed impegnativi i passi per attuare la Safeguarding Policy federale, tra comunicazione ed iniziative di prevenzione e contrasto. Qui di seguito riassumiamo i vari momenti per informare e coinvolgere Stakeholder interni ed esterni.

## Comunicazioni

La Segreteria Safeguarding, con la supervisione dell'avvocato Marco Ferrante, Safeguarding Officer della FIP, ha prodotto le comunicazioni sugli adempimenti a carico delle società. Le comunicazioni sono state inviate nel marzo 2024 e riproposte anche nei successivi giugno e agosto, insieme alla proposta di supporto e formazione con corsi gratuiti gestiti dalla FIP. Un'ulteriore comunicazione è stata inviata nel febbraio 2025 con il supporto dei Comitati Regionali.

## Un primo risultato

Al 30 aprile 2025 il 74,4 per cento delle società ha nominato e comunicato il proprio Responsabile contro gli Abusi, mentre il 69,6 per cento ha adottato i Modelli Organizzativi e di Controllo all'attività sportiva (MOG) e il Codice di condotta. Dal Primo luglio 2026 la mancata adozione dei suddetti modelli sarà determinante per l'affiliazione o la riaffiliazione delle Società.

## Formazione

Sono undici le sessioni formative svolte finora. Otto entro il 30 giugno 2024 (poi due a luglio e la terza a settembre 2024). Sono state sessioni differenziate per destinatari, in presenza e da remoto, e realizzate grazie alla collaborazione dei Comitati Regionali (Abruzzo, Campania, Emilia-Romagna, Lazio, Lombardia, Marche, Piemonte, Puglia, Sicilia, Umbria e Veneto) e del Comitato Provinciale di Trento.

## Predisposizione ed implementazione protocolli Safeguarding

Sebbene la Normativa non obblighi le Federazioni Sportive Nazionali alla realizzazione di protocolli, ma, alla redazione di proprie Linee guida rivolte alle società affiliate, la FIP in ottica di accountability e della migliore tutela dei propri tesserati, si sta dotando di specifici protocolli per tutte quelle componenti federali che prevedono un contatto diretto con gli atleti.

Così mentre è stato adottato il protocollo delle Squadre Nazionali (da novembre 2024), sono in corso di definizione quelli per il CIA e per il Settore Giovanile Minibasket Scuola. I protocolli sono redatti con la collaborazione dei diversi settori della FIP per eventuali criticità e azioni di miglioramento.

## Nazionali

A dicembre 2024, e poi a marzo e ad aprile 2025 si sono tenute tre sessioni formative da remoto con i componenti del Settore Squadre Nazionali per definire gli ambiti di applicazione della normativa rispetto alle attività delle squadre nazionali e per la condivisione delle politiche federali di Safeguarding, in particolare con gli staff tecnici e sanitari delle Nazionali U15 maschile e U16 femminile.

## Sito e Piattaforma per le segnalazioni

**fip.safeguarding.openblow** è la piattaforma informatica dedicata alle segnalazioni di situazioni di pregiudizio, pericolo, timore o disagio in base alla normativa vigente. È dotato di sistemi di crittografia e garantisce la riservatezza dell'identità del segnalante e del segnalato, nonché del contenuto della segnalazione e dell'eventuale documen-

tazione. È raggiungibile sul sito federale nell'apposita sezione dedicata alla normativa Safeguarding (<https://fip.it/safe-guarding/>) dove sono disponibili le Linee Guida, il Regolamento Safeguarding, le circolari, le FAQ (le domande frequenti), la procedura per la richiesta del certificato del casellario giudiziale, nonché il contatto del Safeguarding Officer della FIP. Del rilascio della piattaforma è stata data la più ampia diffusione possibile affinché, chiunque venisse in contatto con comportamenti e/o fatti dei tesserati federali rilevanti ai sensi della normativa sul Safeguarding, potesse effettuare una segnalazione.

Il 24 ottobre 2024, inoltre, tutto il personale è stato informato del rilascio della Piattaforma.

## Linee Guida e Regolamento Safeguarding

La Federazione ha predisposto, pubblicato e comunicato all'Osservatorio permanente del CONI per le politiche di Safeguarding:

- Linee Guida per la predisposizione dei Modelli Organizzativi e di Controllo adottate il 31 agosto 2023 (e aggiornate il 17 giugno 2024);
- Regolamento Safeguarding adottato il 17 giugno 2024

## Procura Federale

Il Safeguarding Officer collabora con l'Ufficio del Procuratore Federale per il contrasto delle condotte segnalate condividendo le informazioni rilevanti, anche pervenute tramite piattaforma.

## Nessuna denuncia


Nel corso del periodo di rendicontazione di questo *Report* non sono pervenute denunce di episodi di discriminazione.

## Riferimenti normativi

- D.lgs. 36/2021, art. 33
- D.lgs. 39/2021, art. 16
- Delibera CONI n.255 del 25.07.2023 per la prevenzione e il contrasto ad abusi, violenze e discriminazioni sui tesserati (Regolamento Safeguarding)
- Principi fondamentali per la prevenzione e il contrasto dei fenomeni di abuso, violenza e discriminazione emanati dall'Osservatorio permanente del CONI per le politiche di Safeguarding.
- Linee Guida FIP



Safeguarding policy e circolari



Piattaforma per le segnalazioni



# Servizi informativi FIP aperti a tutti: FIP Digital Identity

Nella stagione 2023-24 la FIP ha continuato ad innovare i sistemi informativi, in generale e in particolare. Per quanto riguarda il tesseramento è stata perseguita una strategia mirata maggiormente al rapporto diretto con gli Stakeholder, gli interlocutori federali, per iniziative e attività. Questo grazie alla piattaforma modulare myFIP (<http://my.fip.it>), varata nel luglio del 2021 con la finalità di realizzare la **FIP Digital Identity**, oltre a una maggiore fruibilità e performance degli stessi sistemi informativi. La stagione 2023-24 è stata una stagione di transizione, con l'obiettivo che, nella stagione 2024-25, tutti gli atleti possano avere un'utenza myFIP, compresi i tesserati non ancora maggiorenni per i quali, al di sotto dei 14 anni, saranno i genitori a gestirla.

Eterogenei sono gli Stakeholder della Federazione Italiana Pallacanestro, con le diverse categorie: in tal senso la web app myFIP rappresenta uno strumento potente di interazione, un'evoluzione, che va incontro a questa eterogeneità e offre la possibilità di un dialogo diretto con i tesserati, le Società, con i genitori degli atleti minorenni o con i dirigenti, ma anche fra le diverse categorie di tesserati. Come già specificato in occasioni precedenti, questo perché il tesserato, non ha avuto finora la possibilità di essere protagonista senza intermediazioni del proprio appartenere al nostro sistema digitale.

Occorre specificare che la FIP non ha alcuna intenzione di alterare o modificare l'operatività delle Società, per tutte quelle procedure che restano istituzionalmente ad appannaggio delle stesse. Contemporaneamente, però, la nuova piattaforma myFIP, permetterà all'atleta di essere un utente attivo della propria vita (digitale) federale senza interme-

diazioni, e di poter accedere direttamente a più servizi. È un processo iniziato nel 2019 e mira a concludersi il Primo luglio 2026: l'obiettivo è dotare ogni Stakeholder-utente di un account, garantendo la convivenza operativa in continuità con l'attuale servizio informativo. **A regime dovrebbero essere più di 400.000** con una vita interamente digitale mentre adesso è una presenza digitale di derivazione analogica (con, semplificando, ma non banalizzando, documenti cartacei scansionati in pdf e caricati). **Interamente digitale significa che possono esserci interazione fra tutte le componenti.**

## IL SISTEMA

myFIP è stato il primo tassello di una nuova strategia digitale basata sulla costruzione di un'architettura modulare sulla logica dei micro-servizi. Ogni attore federale infatti sarà progressivamente registrato nel nuovo sistema. Una volta portato a termine il processo di onboarding verso myFIP, ovviamente fruibile da ogni tipo di device (desktop, tablet, smartphone) l'utente entrerà nel proprio spazio digitale dove potrà, in piena autonomia, procedere in base alle proprie necessità.

## ANAGRAFICA, LA BONIFICA DEI DATI

I sistemi informativi della FIP hanno ricostruito le fondamenta del sistema informativo partendo dall'esclusività del codice fiscale per ogni persona. In tal senso è stata bonifi-

cata l'anagrafica, per evitare la creazione, per i più disparati motivi, tra cui le diverse modalità di accesso, di più utenze per uno stesso tesserato.

La nuova struttura è assolutamente solida ed è in grado di dialogare anche con parti terze, garantendo in questo modo una futura eventuale interazione con altri sistemi, archivi, applicativi con i quali condividere obiettivi e funzionalità.

## ALLENATORI E ISTRUTTORI MINIBASKET

Il processo di migrazione è iniziato il 20 luglio del 2021. La nuova web app myFIP, inizialmente destinata ai soli tesserati del Comitato Nazionale Allenatori (CNA), successivamente, dal gennaio 2022, è stata resa disponibile anche per gli Istruttori Minibasket.

Per gli Allenatori l'operazione è stata portata a termine senza criticità e ha riguardato circa 15.000 tesserati che hanno spostato la propria utenza in myFIP. Tutti i tesserati CNA e Minibasket che hanno rinnovato il proprio tesseramento per la prima volta su myFIP sono stati traghettati verso la nuova applicazione mediante procedure guidate che, grazie alla tecnologia SSO (Single Sign On), hanno certificato indirizzo email e numero di cellulare con garantiti adeguati standard di sicurezza.

A differenza di quanto accadeva in passato, il tesserato ha oggi la facoltà, in tempo reale, di gestire i propri livelli di consenso per l'utilizzo dei propri dati da parte della FIP, nel pieno rispetto della normativa sulla privacy.



Al rinnovo, il tesserato CNA e l'istruttore MB hanno a disposizione la propria tessera digitale (dematerializzata, quindi dotata di QRcode) con cui potranno in seguito effettuare ogni tipo di operazione ed usufruire dei servizi quali, ad esempio, la partecipazione a corsi formativi erogati mediante la piattaforma e-learning FIP Academy, opportunamente collegata ed integrata all'interno della web-app.

**Con la dematerializzazione delle tessere la FIP intende fornire un deciso contributo al percorso di responsabilità sociale abbattendo i costi di produzione, ma soprattutto eliminando l'utilizzo non necessario di materiali plastici e cartacei.**

Il passaggio da FIPonline a myFIP per il Minibasket è stato realizzato a stagione in corso, con tutte le dovute precauzioni e ci inorgoglisce poter dire che non abbiamo avuto nessun tipo di criticità o segnalazioni particolari che non siano state gestite.

## SOCIETÀ, DIRIGENTI e AGENTI SPORTIVI

Le Società hanno potuto operare per prime sui nostri sistemi e di sicuro l'operatività del sistema FIPonline è sempre stata garantita, le attuali funzionalità hanno mantenuto il loro livello di operabilità.

Tutti i dirigenti sono entrati a far parte del sistema digitale in maniera più ampia. Diversamente che in passato, sono stati tesserati tutti i dirigenti di una stessa società: il tesseramento digitale è stato allargato all'intero Consiglio direttivo e sono state validate le diverse posizioni oltre a tutti gli altri dirigenti della società che prima non avevano un'utenza su FIPonline e che adesso invece ce l'hanno su MyFIP.

Ai Rappresentanti Legali è stato associato un codice identificativo, unico e personale con il quale possono operare nel sistema. Anche gli Agenti Sportivi fanno parte del sistema FIP e spianano la strada verso il tesseramento digitale di tutti gli atleti che saranno l'obiettivo finale da raggiungere entro il 2025.

## CORSI ONLINE

La stagione 2023-24 ha visto affermarsi la prassi dei Corsi online, una prassi che si è fortemente sviluppata nel periodo del Covid e forse è una delle poche eredità positive di quel nefasto periodo. I corsi online sono una modalità didattica diacronica che consente ai nuovi tesserati di istruirsi efficacemente, e ai vecchi di aggiornarsi. La formazione assume maggiore importanza nel momento in cui il sistema informativo centrale e la piattaforma e-learning FIP Academy sono poste in relazione diretta. L'obiettivo è che tutte le componenti del nostro mondo possano sentirsi parte attiva all'interno del sistema informativo e non più utenti passivi.

## UN VALORE AGGIUNTO

Il sistema informativo deve essere visto non più come un onere, ma come un valore aggiunto che racconti, in digitale, la vita federale di un tesserato, che sia una conoscenza in tempo reale e diretta e non mediata con un'architettura di riferimento che metta in stretta relazione tutte le monadi del nostro sistema e tutte le nostre attività.



## GDPR: formazione e monitoraggio

La FIP opera per garantire la massima protezione dei dati di cui è in possesso. Per questo motivo, oltre ad interventi per la messa in sicurezza dell'architettura informatica federale, la FIP agisce in modo che tutte le procedure federali siano sviluppate nel pieno rispetto del concetto di \*privacy by design\* così come previsto dal General Data Protection Regulation (GDPR), R.E. 679/2016.

Un Gruppo di Lavoro della FIP opera costantemente in collaborazione con il Data Protection Officer federale (l'interfaccia istituzionale per tutti i problemi legati alla privacy) e garantisce la corretta rispondenza degli atti federali alla normativa vigente e sviluppa piani formativi in ambito GDPR rivolti alle diverse categorie di utenti mediante la piattaforma e-learning FIP Academy.

Questi piani sono finalizzati alla sensibilizzazione del proprio network, interno ed esterno, sul tema della tutela della privacy e della protezione dati.

Per garantire la corretta implementazione di quanto previsto dalla normativa la FIP effettua azioni di monitoraggio su tutte le procedure di trattamento dati effettuate dai Settori e dagli Uffici federali, Centrali e Territoriali.

# Storia e storie

La FIP è nata nel 1921. Abbiamo più di cento anni. Qui di seguito alcuni importanti momenti, legati soprattutto alle Squadre Nazionali.

1907

12 maggio. Al VII Concorso Nazionale della Federazione Ginnastica Italiana le ragazze della Mens Sana in Corpore Sano di Siena dirette da Ida Nomi Pesciolini si destreggiano in un saggio di presentazione. Senza palleggi, né tabelloni, è comunque la prima volta in Italia che si lancia una palla in un cerchio.

1921

21 dicembre. La prima Assemblea. Dopo due anni di esibizioni più o meno ufficiali, dieci società lombarde approvano il primo Statuto della Federazione Italiana Basketball.



1926-1930

Il Basketball vive fra sviluppi e cambiamenti: linguistici (Palla al Cesto prima, Palla al Canestro e poi Pallacanestro), geografici (la sede federale da Milano a Roma) e numerici (da 10 a 74 squadre iscritte).

4 aprile 1926. Prima gara della Nazionale italiana che a Milano batte la Francia 23-17.

1936

Il Torneo di Pallacanestro fa l'esordio ai Giochi Olimpici. La FIP, tra le otto nazioni fondatrici della FIBA, la Federazione Internazionale, è fra le Federazioni più attive per l'ingresso della pallacanestro fra le competizioni olimpiche. L'Italia chiude al settimo posto.

1937

7 maggio. L'Italia vince la medaglia d'Argento alla seconda edizione del Campionato Europeo. A Riga (Lettonia) perde in finale con la Lituania di un solo punto: 23-24.

1938

16 ottobre. La Nazionale femminile vince il primo Campionato Europeo Femminile. Si gioca all'aperto a Roma, a Villa Borghese. La divisa delle Azzurre prevede la gonna.



1943

I soldati americani in Italia giocano un'altra pallacanestro, dove tutti giocano in attacco e in difesa. Prima si copiava il calcio con i difensori e gli attaccanti.

1946

4 maggio. Campionato Europeo. L'Italia perde in finale con la Cecoslovacchia per due punti (32-34) e vince la medaglia d'Argento.

1965

Giochi Olimpici di Roma: l'Italia è Quarta. Il basket italiano inizia la propria ascesa in patria e all'estero.

1960

Crescono i budget delle squadre e l'appeal della nostra pallacanestro richiama sempre più tifosi nel palazzetti. Nascono e si affermano i Centri Minibasket.

1971,  
1974,  
1975

Gli Azzurri, guidati da Giancarlo Primo, vincono la medaglia di Bronzo agli Europei di Essen '71 e di Belgrado '75. Le Azzurre, con coach Settimio Pagnini, la conquistano nel 1974, all'Europeo di Cagliari.





1980-  
1991

Undici anni di successi sotto la guida di Sandro Gamba: Argento alle Olimpiadi di Mosca '80, Oro (Nantes '83), Argento (Roma '91) e Bronzo (Stoccarda '85) nei Campionati Europei.

1995

18 giugno. La Nazionale femminile, guidata da Riccardo Sales, vince la medaglia d'Argento al Campionato Europeo (sconfitta solo dall'Ucraina 66-77) e si qualifica per i Giochi Olimpici di Atlanta '96

1997

6 luglio. Nuovo Argento per la Nazionale maschile che, guidata da Ettore Messina, perde solo contro la Jugoslavia 61-49 nella finale dell'Europeo di Barcellona '97



1999

3 luglio. L'Italia batte la Spagna 64-56 e conquista l'Oro all'Europeo di Parigi. Il ct è Bosca Tanjevic. Dopo 16 anni l'Italia ritorna ai Giochi Olimpici, quelli di Sydney 2000, dove arriverà al quinto posto. Carlton Myers è il portabandiera.



2003

14 settembre. La Nazionale, guidata da Carlo Recalcati, vince il Bronzo all'EuroBasket di Stoccolma e si qualifica per i Giochi Olimpici di Atene.

2004

28 agosto. Argento ai Giochi di Atene. L'Italia perde in Finale contro l'Argentina (68-84).

2011-  
2015

Dopo un periodo di riassetto tecnico e organizzativo, la Nazionale maschile torna protagonista ai Campionati Europei (2011, 2013 e 2015 con il ct Simone Pianigiani e 2017 con il ct Messina). È un periodo d'oro per le Nazionali Giovanili: 14 medaglie (4 Ori, 5 Argenti, 5 Bronzi) in 13 anni per le ragazze con sette qualificazioni ai Campionati del Mondo. Oro e Argento Europeo U20 e Argento Mondiale U19 per i ragazzi.

2021

4 luglio. A Belgrado, l'Italia, guidata dal ct Meo Sacchetti, batte la Serbia 102-95 e si qualifica per i successivi Giochi Olimpici di Tokyo dove chiude al quinto posto. Anche la Nazionale 3x3 Open femminile si qualifica ai Giochi di Tokio. La Nazionale femminile partecipa al suo quinto campionato europeo consecutivo.

2022

La pallacanestro italiana supera la crisi sociale dovuta alla Pandemia. Gli iscritti sono tornati ai tempi pre-lockdown. A settembre, a Milano, dopo 31 anni, la FIP ospita un girone dell'EuroBasket.

2023

La Nazionale maschile è ottava alla FIBA World Cup 2023 di Manila.

2024

La Nazionale maschile e quella femminile si qualificano per le rispettive edizioni dell'Europeo 2025. La Nazionale U17 maschile vince l'Argento ai Mondiali di categoria ad Istanbul. Bronzo per la Nazionale U20 femminile a Vilnius

2025

Un'estate di medaglie. La Nazionale femminile vince il Bronzo all'EuroBasket Women che si era aperto in Italia il 18 giugno si è concluso il 29 giugno in Grecia al Pireo. Europei giovanili: storico oro per la Nazionale U20 maschile e Bronzo per la Nazionali U18M e U20F. La Nazionale 3X3 maschile, per la prima volta, vince la medaglia di Bronzo al Campionato Europeo. Le Nazionali femminile e la U20 maschile sono state, poi, ricevute dal Presidente della Repubblica Sergio Mattarella: un grande onore per la pallacanestro italiana.



# Dall'Agenda 2030 dell'ONU allo Stakeholder engagement FIP

La Federazione Italiana Pallacanestro adotta il modello strategico di gestione orientato alla sostenibilità basato su:

1. Ascolto dei propri Stakeholder
2. Coinvolgimento degli stessi Stakeholder nei progetti di sostenibilità
3. Rendicontazione chiara e trasparente dell'utilizzo delle risorse e dell'impatto delle proprie attività sul sistema sportivo e sulla comunità in generale

Il percorso di Responsabilità Sociale della FIP si ispira agli obiettivi per lo Sviluppo Sostenibile promossi dall'Agenda ONU 2030

## OBIETTIVI PER LO SVILUPPO SOSTENIBILE



*Obiettivi per lo Sviluppo Sostenibile promossi dall'Agenda ONU 2030*

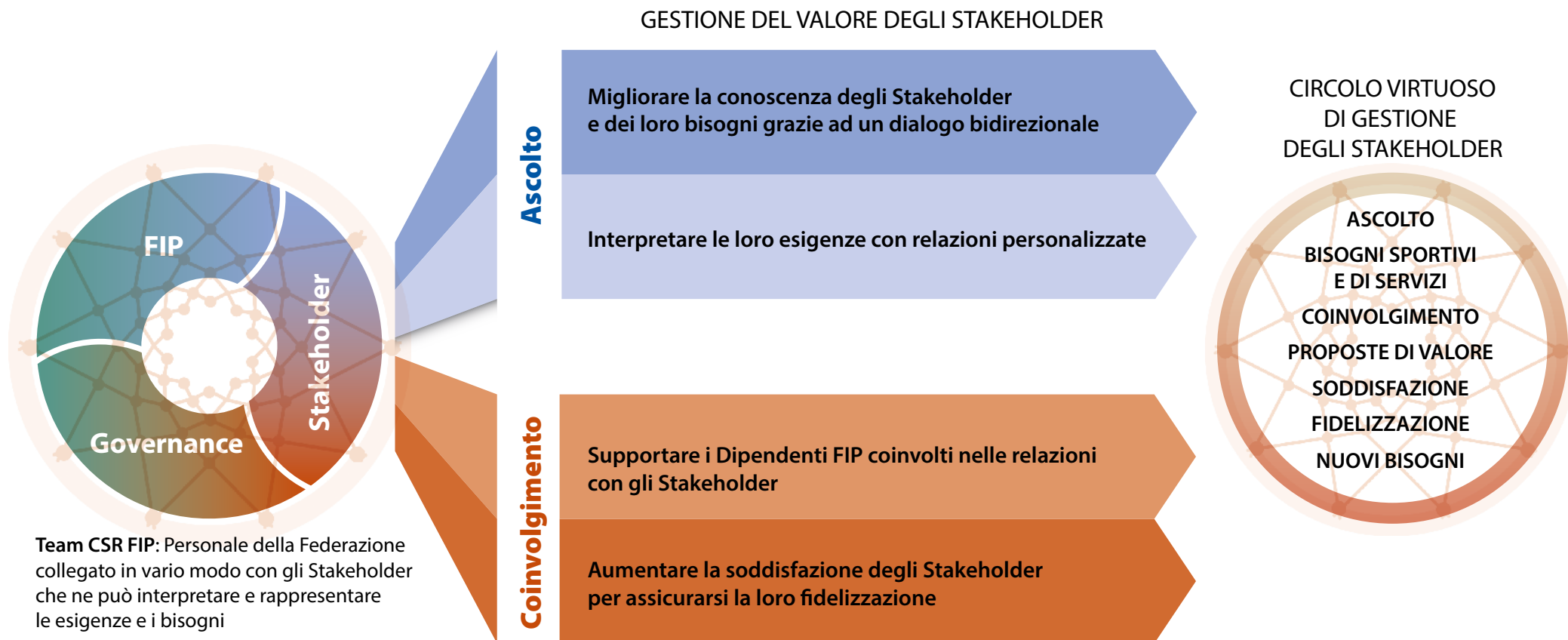


# Le relazioni con gli Stakeholder rappresentano la bussola per la creazione di valore del Programma di Sostenibilità della FIP

## GRI STANDARD 2021

I Global Reporting Initiative (GRI) sono standard *ad hoc* per la rendicontazione per la sostenibilità.

Forniscono una guida aggiornata (la precedente era del 2016), dettagliata e completa per la rendicontazione delle performance ESG\*, cioè ambientali, sociali e di governance delle organizzazioni.



\*ESG: *Enviromental (ambiente), Social (società) e Governance*

# Stakeholder, tipicità in macro categorie

## RAPPRESENTATIVITÀ

Alla luce delle indicazioni dei GRI Standard 2021 per gli **Stakeholder**, la FIP ha provveduto a:

1. **Identificare (se non confermare) chi sono gli Stakeholder e definire come contribuiscono all'operatività della Federazione**
2. **Individuare coloro che tra i dipendenti (categoria di Stakeholder interni) possono meglio interpretare le necessità delle diverse community di Stakeholder esterni che dialogano con la FIP**
3. **Analizzare, quindi, grazie ai dipendenti il ruolo svolto dagli Stakeholder, ricercandone i bisogni e le aspettative attraverso l'uso dei 17 Sustainable Development Goals e 169 Target dell'Agenda ONU 2030**
4. **Coinvolgere gli Stakeholder nella prioritizzazione dei temi (topic) da trasferire al Management su cui sviluppare la strategia di sostenibilità della FIP**

## ENGAGEMENT

La FIP ha sviluppato un confronto basato su una comunicazione bidirezionale, fiduciaria e trasparente con i propri Stakeholder. L'obiettivo è quello di sviluppare relazioni che permettano agli Stakeholder di essere informati, consultati e, soprattutto, coinvolti. Per Stakeholder si intende tutti quei soggetti interessati e legati alla FIP da interessi, obiettivi ed aspettative comuni.

La comprensione dei bisogni delle comunità della pallacanestro e, più in generale, degli Stakeholder, consente alla Federazione di sviluppare e adottare strumenti gestionali di programmazione e al tempo stesso leve cognitive idonee per contribuire all'apprendimento e all'innovazione sociale in funzione della sostenibilità.

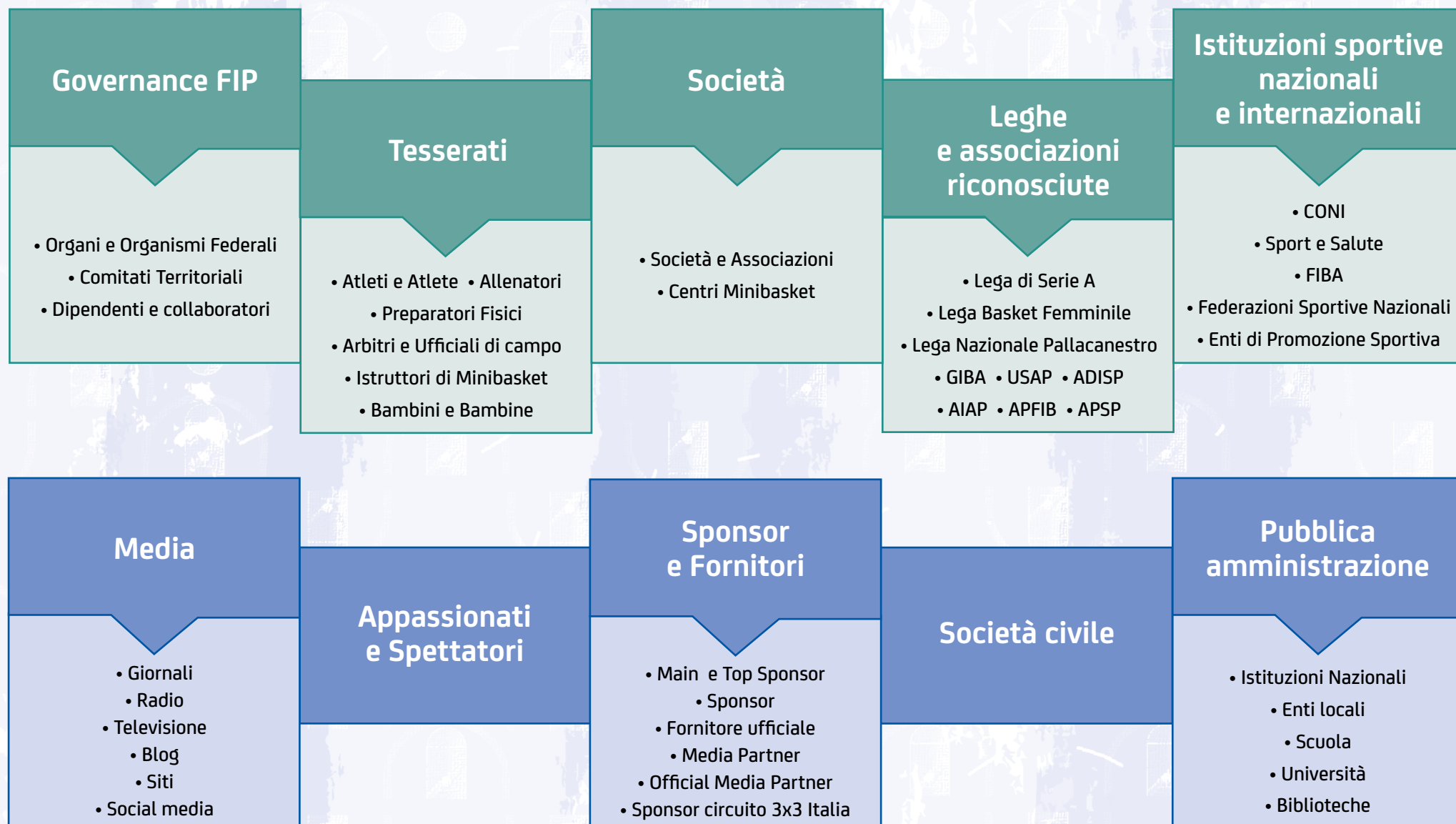
Il *Report di Sostenibilità* fornisce alla Federazione orientamenti ed indicazioni utili per finalizzare il percorso intrapreso di Stakeholder engagement potendo evidenziare gli elementi e i passi che sono alla base del proprio agire e fornendo al tempo stesso una check list di azioni-strumenti-risorse per lo sviluppo di interazioni.

## INTERNI ED ESTERNI

Ragionando in termini di macro categorie gli Stakeholder si dividono in interni ed esterni. Tesserati, Società, Governance federale (nazionale e territoriale) e Personale FIP sono quelli interni, mentre Istituzioni sportive nazionali ed internazionali, Leghe di società ed Associazioni riconosciute, Sponsor, Fornitori, Appassionati e Spettatori, Media, Pubblica amministrazione e in generale la Società civile sono gli Stakeholder esterni.

È pur vero che le macro categorie sono indicazioni generali che possono essere contraddette dalla pratica: il confine fra Stakeholder interni ed esterni è sottile e a volte è facile trovare lo stesso interlocutore a cavallo fra le due definizioni. Solo per praticità di ricerca e di risultati, quindi abbiamo ragionato in termini di macro categorie.

# Macro categorie



Legenda: ■ Stakeholder diretti; ■ Stakeholder indiretti

# Gli impatti

## Dalla teoria alla pratica

Quali impatti (economici, sociali e ambientali) la Federazione porta nelle proprie attività?

La Materialità permette di capirli, incrociandoli con il livello di interesse che quegli stessi temi hanno per gli Stakeholder.

### LA MATERIALITÀ. COS'È?

«Materialità\* significa determinare la rilevanza di un tema per un'organizzazione e i suoi Stakeholder»

*AA1000. Accountability Principles Standard*

\*dall'inglese *material*, cioè importante, rilevante

### COINVOLGIMENTO

A fine gennaio 2024 il Team FIP di Responsabilità Sociale ha coinvolto in un'Analisi interna di Rilevanza quindici dipendenti, in rappresentanza dell'intero personale, in qualità di Stakeholder interni.

I dipendenti sono stati scelti con l'intento di recepire ed interpretare i bisogni e le tendenze delle diverse community di Stakeholder esterni. In pratica ogni Stakeholder interno ha contribuito portando con sé, in base alla propria esperienza quotidiana, le aspettative di una gran parte degli Stakeholder federali.

Obiettivo dell'analisi è stato quello di individuare orientamenti, linee di sviluppo primarie e soluzioni per offrire la risposta più appropriata alle richieste e ai bisogni degli Stakeholder, interni ed esterni, con cui si confronta la Federazione.

Il *Report di Sostenibilità* è arricchito da questo tipo di analisi: aderendo al principio di Rilevanza, può comunicare in maniera ancora più chiara, idonea e concisa le performance aziendali, sportive, economiche e sociali della Federazione. L'analisi di identificazione e definizione dei temi materiali ha previsto incontri, interviste mirate e l'erogazione di un questionario.

## Il processo di analisi in quattro fasi

1

Il team di Responsabilità Sociale prendendo come riferimento l'Agenda 2030 dell'ONU, tra i 17 Obiettivi (Goal) per lo Sviluppo Sostenibile, **ne ha selezionati nove**, tra i più vicini all'attività federale e coerenti con il suo raggio d'azione sportivo: Salute e Benessere; Istruzione di Qualità; Uguaglianza di genere; Lavoro dignitoso e crescita economica; Industria, innovazione e infrastrutture; Ridurre le disuguaglianze; Città e Comunità sostenibili; Pace, giustizia e istituzioni forti; Partnership per gli obiettivi.

Da questi nove sono state estratti e posti a valutazione 32 target, tutti potenzialmente rilevanti per la FIP e capaci di generare impatti di tipo economico, sociale ed ambientale e, in ultima analisi, valore.



## Obiettivi selezionati per lo Sviluppo Sostenibile con gli Stakeholder FIP



3

Nella successiva fase di validazione il Management ha contribuito nella valutazione dei diversi aspetti di sostenibilità rilevanti prescelti allo scopo di confermare o modificare la prioritizzazione dei temi che fornendo la sintesi tra l'approccio strategico e la prospettiva degli Stakeholder viene così a rappresentare lo strumento primario per definire e sviluppare le priorità di sostenibilità e continuare a generare valore condiviso nel breve, medio e lungo termine.

4

Infine, al termine dell'esercizio si è passati a un'ulteriore fase di confronto. In tale ambito il Team di Responsabilità Sociale e il vertice aziendale si sono incontrati di nuovo per comprendere il valore delle polarizzazioni e le cause specifiche legate ai risultati ottenuti che hanno trovato la loro sintesi nel grafico di pagina 37.

### IN SINTESI

**Coinvolgimento di 15 dipendenti FIP**

**Selezione di 9 obiettivi (goal) dall'Agenda ONU**

**Estrazione di 32 target**

**Attribuzione ai target di un punteggio da 1 a 5**

**Classificazione finale**

**Confronto con il Management**

2

La prioritizzazione degli aspetti e dei temi rilevanti è stata effettuata tramite un questionario *ad hoc* erogato agli Stakeholder interni dove si richiedeva di valutare la rilevanza dei temi individuati al punto 1.

La modalità di valutazione è consistita nell'assegnazione di un punteggio da 1 a 5 tra i 32 target proposti, in modo da assicurare loro una efficace rappresentativa classificazione. I dati pervenuti sono stati analizzati, aggregati e ulteriormente elaborati in forma statistica per poter così fornire i risultati che riportiamo alle pagine 36 e 37.

### Risultati ed elaborazione grafica

A pagina 36 i risultati del Questionario che ha visto coinvolti i 15 dipendenti federali collegati agli Stakeholder.

A pagina 37 l'elaborazione grafica dei risultati per una migliore comprensione delle priorità indicate dal personale

Goal	# Target	Partecipanti															V. Ass. <sup>a</sup>	%	m. Goal <sup>b</sup>	V. rel. su min <sup>c</sup>	Ind. <sup>d</sup>
		1	2	3	4	5	6	7	8	9	10	11	12	13	14	15					
3 SALUTE E BENESSERE	1 Promozione e organizzazione dell'attività sportiva	5	5	5	5	5	5	5	5	5	5	5	5	5	5	5	75	100,0	87,2	44	100,0
	2 Sviluppo del basket giovanile	5	5	5	4	3	5	4	5	5	4	5	5	5	4	5	69	92,0		38	86,4
	3 Programmi di sensibilizzazione sui temi della salute e della corretta alimentazione	5	4	4	5	5	5	3	3	4	5	5	4	5	4	4	65	86,7		34	77,3
	4 Contrasto all'abuso di sostanze dopanti	5	4	2	5	5	3	3	4	3	5	4	1	5	4	3	56	74,7		25	56,8
	5 Piano di sviluppo dell'attività sportiva ed educativa sul territorio	5	5	5	4	2	2	3	5	4	4	4	4	5	5	5	62	82,7		31	70,5
4 ISTRUZIONE E QUALITÀ	6 Programmi di attività sportive e didattiche nelle scuole	5	5	5	4	4	4	4	5	5	4	5	5	5	5	5	70	93,3	78	39	88,6
	7 Programmi di formazione per tecnici, arbitri e manager	4	5	4	3	1	3	4	3	5	3	4	4	4	5	5	57	76		26	59,1
	8 Programmi per l'educazione alla parità di genere e allo sviluppo sostenibile	5	5	3	5	3	5	5	3	5	3	5	5	5	5	5	67	89,3		36	81,8
	9 Supporto allo studio	5	3	2	2	2	2	3	2	2	2	2	1	5	3	4	40	53,3		9	20,5
5 PARITÀ DI GENERE	10 Programmi di sviluppo della pallacanestro femminile	4	5	5	4	5	3	5	5	5	4	5	5	4	5	5	69	92,0	87,6	38	86,4
	11 Crescita della dimensione sportiva della pallacanestro femminile (es. aumento tesseramento) e di quella mediatica	4	5	5	4	4	3	4	3	5	4	5	5	4	5	4	64	85,3		33	75,0
	12 Campagne sociali e iniziative incentrate su empowerment e lotta alla violenza sulle donne	5	3	3	5	5	4	3	5	4	5	4	5	5	3	5	64	85,3		33	75,0
8 LAVORO, RIFORME E CRESCITA ECONOMICA	13 Programmi diretti a favorire a tutti i livelli la sostenibilità economica del Sistema Pallacanestro	5	4	5	5	5	5	5	5	4	5	5	5	5	4	5	72	96,0	92,7	41	93,2
	14 Programmi di sviluppo del Capitale Umano FIP (formazione, valorizzazione del merito, welfare aziendale e tutela sanitaria)	4	5	5	5	3	4	4	3	5	5	5	5	4	5	5	67	89,3		36	81,8
9 IMPRESA, INNOVAZIONE E INFRASTRUTTURE	15 Programma di digitalizzazione della FIP	4	5	2	2	1	5	3	3	3	3	3	4	4	5	5	52	69,3	72	21	47,7
	16 Investimenti negli e-sport e altri progetti di fan engagement	4	3	3	3	3	1	3	3	4	3	2	2	4	3	4	45	60,0		14	31,8
	17 Progetti indirizzati alla crescita dell'impiantistica sportiva applicata alla pallacanestro a tutti i livelli	5	1	5	5	5	5	5	5	5	4	4	4	5	2	5	65	86,7		34	77,3
10 INDIRIZZO E DISUGUAGLIANZE	18 Programma di Responsabilità Sociale della FIP	4	3	3	3	3	4	3	3	4	3	4	3	4	3	5	52	69,3	72,9	21	47,7
	19 Progetti per il contrasto alla violenza, al razzismo e alla discriminazione	4	3	2	5	2	5	4	2	5	5	4	3	4	3	5	56	74,7		25	56,8
	20 Programmi di inclusione sociale	4	3	2	4	5	4	4	3	4	4	4	3	4	3	5	56	74,7		25	56,8
11 CITTÀ E COMUNITÀ SOSTENIBILI	21 Organizzazione di Grandi Eventi in Italia capaci di generare una legacy di lungo termine per il Sistema Paese e per i territori coinvolti.	5	3	5	3	3	5	3	3	5	4	4	3	5	3	5	59	78,7	73,3	28	63,6
	22 Investimento nella sostenibilità ambientale	5	2	2	3	3	5	3	3	3	4	4	2	5	2	5	51	68,0		20	45,5
16 PACE, GIUSTIZIA E ISTRUZIONE SOLIDA	23 Gestione della giustizia sportiva	4	3	1	1	1	2	2	1	1	1	1	2	4	3	5	32	42,7	56,4	1	2,3
	24 Rivisitazione delle norme federali	3	3	1	1	1	3	1	2	1	1	1	2	3	3	5	31	41,3		0	0,0
	25 Contrasto alla violenza sugli arbitri	5	5	2	5	3	5	3	2	4	4	4	3	5	5	5	60	80		29	65,9
	26 Portale web per la tutela dei minori	2	3	1	2	2	5	2	2	4	3	2	2	2	3	5	40	53,3		9	20,5
	27 Introduzione della legge 231 nella pallacanestro	5	2	4	3	3	3	4	2	5	3	3	4	5	2	4	52	69,3		21	47,7
	28 Progetti di Responsabilità Sociale negli istituti di detenzione minorile	5	1	2	3	1	4	3	3	2	2	2	1	5	1	4	39	52,0		8	18,2
	29 Programmi di Stakeholder engagement	1	5	4	3	3	5	1	5	2	1	1	5	1	5	5	47	62,7		16	36,4
17 PARTNERSHIP PER GLI OBIETTIVI	30 Confronto con gli Stakeholder esterni su strategie e interventi per il futuro	4	4	5	5	5	3	1	4	5	5	4	4	4	4	5	62	82,7	68,7	31	70,5
	31 Politica sportiva nazionale e internazionale	4	3	1	3	2	4	3	3	4	2	4	4	4	3	5	49	65,3		18	40,9
	32 Convenzioni e collaborazioni internazionali	3	4	2	3	1	4	3	2	3	3	4	4	3	4	5	48	64,0		17	38,6

Legenda. a: Valore Assoluto; b: Valore medio dei goal (obiettivi) considerati singolarmente; c: Valore relativo sul minimo; d: Indice.

# Target FIP

## La Classificazione

### ALTA RILEVANZA

#	Target	%
1	Promozione e organizzazione dell'attività sportiva	100,0
13	Programmi diretti a favorire a tutti i livelli la sostenibilità economica del Sistema Pallacanestro	96,0
6	Programmi di attività sportive e didattiche nelle scuole	93,3
2	Sviluppo del basket giovanile	92,0
10	Programmi di sviluppo della pallacanestro femminile	92,0
8	Programmi per l'educazione alla parità di genere e più in generale allo sviluppo sostenibile	89,3
14	Programmi di sviluppo del Capitale Umano FIP (formazione, valorizzazione del merito, welfare aziendale e tutela sanitaria)	89,3

### MEDIA RILEVANZA

3	Programmi di sensibilizzazione sui temi della salute e della corretta alimentazione	86,7
17	Progetti indirizzati alla crescita dell'impiantistica sportiva applicata alla pallacanestro a tutti i livelli	86,7
11	Crescita della dimensione sportiva della pallacanestro femminile (es. aumento tesseramento) e di quella mediatica	85,3
12	Campagne sociali e iniziative incentrate su empowerment e lotta alla violenza sulle donne	85,3
5	Piano di sviluppo dell'attività sportiva ed educativa sul territorio	82,7
30	Confronto con gli Stakeholder esterni (es. Governo, Sport e Salute, Coni, ...) per la condivisione su strategie e interventi da adottare per il futuro	82,7
25	Contrasto alla violenza sugli arbitri	80,0
21	Organizzazione di Grandi Eventi in Italia capaci di generare una legacy di lungo termine per il Sistema Paese e per i territori coinvolti.	78,7
7	Programmi di formazione per tecnici, arbitri e manager	76,0

### BASSA RILEVANZA

4	Contrasto all'abuso di sostanze dopanti	74,7
19	Progetti per il contrasto alla violenza, al razzismo e alla discriminazione	74,7
20	Programmi di inclusione sociale	74,7
15	Programma di digitalizzazione della FIP	69,3
18	Programma di Responsabilità Sociale della FIP	69,3
27	Introduzione della legge 231 nella pallacanestro	69,3
22	Investimento nella sostenibilità ambientale	68,0
31	Politica sportiva nazionale e internazionale	65,3
32	Convenzioni e collaborazioni internazionali	64,0
29	Programmi di Stakeholder engagement	62,7
16	Investimenti negli e-sport e altri progetti di fan engagement	60,0
9	Supporto allo studio	53,3
26	Portale web per la tutela dei minori	53,3
28	Progetti di Responsabilità Sociale negli istituti di detenzione minorile	52,0
23	Gestione della giustizia sportiva	42,7
24	Rivisitazione delle norme federali	41,3

La rappresentazione dei risultati espressi dal questionario sottoposto a 15 dipendenti FIP collegati, a vario titolo, agli Stakeholder.

I numeri colorati che precedono ognuno dei target si riferiscono alla categoria degli obiettivi (goal) così come sono previsti dall'Agenda Onu 2030.

# Lista dei temi materiali

Nel 2021 il Global Reporting Initiative (GRI) ha aggiornato i propri standard per la rendicontazione di sostenibilità, introducendo un nuovo processo per la valutazione della materialità che abbiamo utilizzato in questo *Report*.

L'identificazione degli aspetti ESG\* (ambientali, sociali e di governance) più significativi per la FIP ha comportato alcuni cambiamenti:

- Un processo di valutazione della materialità più strutturato nella selezione degli aspetti che sono stati oggetto di valutazione
- Una diversa attenzione agli Stakeholder con cui, con la mediazione del gruppo di referenti interni, si è aperto un dialogo più approfondito per capire quali sono gli aspetti ESG più importanti per loro
- Il contesto della Federazione (settore, dimensione e catena del valore) studiato ed esaminato meglio

Uno degli effetti più significativi è stata la rimodulazione della matrice di materialità considerata troppo semplicistica nel tener conto della complessità degli aspetti ESG e nel fornire un'immagine coerente delle performance della Federazione.

Al suo posto la lista dei temi materiali, che comporta in generale i seguenti vantaggi:

- Maggiore semplicità e migliore comprensione degli aspetti su cui la FIP deve concentrarsi
- Trasparenza del processo; immagine più coerente e meno distorta delle performance di sostenibilità
- Maggiore flessibilità: gli aspetti di materialità possono essere aggiornati con maggiore frequenza dovendo riflettere i cambiamenti del contesto organizzativo in cui opera la FIP e le aspettative degli Stakeholder

La lista dei temi materiali rappresenta per il management uno strumento importante per supportare decisioni strategiche più informate, responsabili e sostenibili.

\*ESG: *Enviromental (ambiente), Social (società) e Governance*

Temi materiali	Impatti	GRI associato
Coinvolgimento delle comunità locali	Promozione dell'inclusione sociale e dello sviluppo educativo attraverso attività sportive e il dialogo con le comunità locali per definire priorità e investimenti sociali.	Tema non GRI
Servizi e supporto ai tesserati	Lo svolgimento delle attività sportive genera impatti economici positivi sul territorio, favorendo l'occupazione, il coinvolgimento dei fornitori locali e lo sviluppo del turismo e dei servizi.	201-1
Benessere dei dipendenti	Capacità di attrarre e trattenere talenti attraverso un ambiente di lavoro sicuro e condizioni contrattuali eque che favoriscono la soddisfazione e la motivazione del personale.	401-1
Tutela del benessere e della sicurezza del personale	Miglioramento della qualità della vita lavorativa grazie a benefit come assistenza sanitaria, copertura assicurativa e congedi, con impatti positivi su benessere e stabilità organizzativa.	401-2
Sostegno alla genitorialità e conciliazione vita-lavoro	Promozione dell'equilibrio tra vita privata e professionale tramite l'accesso a congedi parentali, con effetti positivi sulla salute psico-fisica e sulla parità di genere.	401-3
Danni alla salute e sicurezza del personale	Possibili infortuni e malattie professionali mitigati da misure preventive e formazione specifica per garantire un ambiente di lavoro sicuro per tutto il personale.	403-1-2-5-9
Mancata promozione delle pari opportunità	Rischio di mancato rispetto delle pari opportunità all'interno degli organi di governance e tra i dipendenti, con potenziali fenomeni di esclusione sociale e perdita di fiducia, contrastato dalla promozione attiva della diversità, del rispetto e dell'inclusione in ogni ambito della Federazione.	405-1
Episodi di discriminazione	Impatto negativo sul benessere e sull'integrità delle persone coinvolte, affrontato attraverso politiche di safeguarding, formazione e canali sicuri per la segnalazione di abusi.	406-1





#### VERSO IL CIELO

«Chi gioca a basket ha gli occhi rivolti verso il cielo». Papa Francesco lo affermò con trasporto e convinzione il 31 maggio 2021 quando ricevette in Vaticano una delegazione della FIP nell'anno del Centenario della FIP. Lo confermano, ancora un volta, in questo buon tagliafuori in attesa del pallone, i ragazzi under 13 della Jr NBA-FIP.

# Fare sistema

La Responsabilità Sociale è un percorso. La Sostenibilità, a cui tutti possono contribuire, è il punto di arrivo che si sviluppa su tre direttive: **Economica, Sociale ed Ambientale**. La Federazione se ne fa portavoce e modello per tutte le componenti della pallacanestro italiana e opera con sempre maggiore interesse e sensibilità.

Questo proposito viene perseguito, contemporaneamente alle **attività statutarie** di organizzazione, gestione e promozione del gioco della pallacanestro, anche attraverso i suoi principali eventi e il raggiungimento delle migliori performance con le squadre Nazionali.

Tematiche della Sostenibilità e attività statutarie convivono, in questo modo, in un continuo interscambio di strategie, analisi e finalità, messo indubbiamente alla prova ed uscito rafforzato, lo confermano i fatti, dalla Pandemia da Covid-19.

## ECONOMICA

### Buona amministrazione

Efficienza delle azioni economiche intraprese:

- ▶ Generazione di valore di lungo termine
- ▶ Razionalizzazione dei costi, pur nella creazione di valore.

## SOCIALE

### Miglior qualità della vita, della sicurezza e dei servizi

Tra le altre azioni più significative:

- ▶ Educazione al civismo
- ▶ Tutela e cura della salute
- ▶ Lotta al bullismo
- ▶ Inclusione di tutti gli sportivi
- ▶ Parità di genere
- ▶ Le Nazionali come testimonial di una forte attenzione sociale verso il territorio e gli sportivi
- ▶ *Minibasketforlife*: la funzione educativa contemporanea a quella agonistica
- ▶ Welfare aziendale, un sistema che pensa alle necessità anche extra contrattuali dei dipendenti e dei collaboratori FIP

## AMBIENTALE

### Buone pratiche

Un contributo deciso ad uno sviluppo sociale in grado di assicurare il soddisfacimento dei bisogni della generazione presente in funzione di quella futura.

In concreto, ad esempio, il contenimento:

- ▶ degli sprechi energetici
- ▶ dell'uso della carta
- ▶ dell'uso plastica

Tra le azioni di sensibilizzazione alla sostenibilità sono previsti i corsi di formazione federale.

# Azioni e strutture per la sostenibilità

## 1 Formazione permanente in Corporate Social Responsibility

La crescita della sensibilità ai temi della Sostenibilità si fonda su un percorso di formazione permanente.

Il personale federale (Stakeholder interni) viene formato in appositi incontri sui temi della della Responsabilità Sociale, sui significati e sui riflessi che questa può assumere in ogni tipo di attività svolta dalla Federazione e, in particolare, nei rapporti con gli Stakeholder esterni.

La formazione è svolta, con la consulenza di CSR Sport, agenzia che opera per lo sviluppo della Responsabilità Sociale nelle imprese sportive, sia direttamente in aula, sia in e-learning erogato da FIP Academy.

Sono stati realizzati moduli e-learning per la formazione online sulla responsabilità sociale per i dirigenti di società dalla serie A a tutti i campionati regionali (all'interno del progetto di formazione permanente pubblicato sulla piattaforma FIP Academy), e per i corsi regionali di Istruttore Minibasket dal titolo Etica nelle Azioni. I corsi di formazione di Allenatore nazionale, Allenatore, Istruttore Nazionale Minibasket hanno tutti un modulo dedicato alla Responsabilità Sociale in presenza o da remoto.

## 2 Stakeholder interni, il coinvolgimento

L'azione di Responsabilità Sociale di un'organizzazione ottiene un risultato migliore se le finalità sono condivise dagli Stakeholder interni.

Sono stati coinvolti quei dipendenti della FIP maggiormente collegati con gli Stakeholder esterni al punto da poterne interpretare le esigenze e i bisogni.

Sono stati organizzati, anche con l'ausilio di documenti vari, **incontri in-formativi** con la collaborazione di CSR Sport. Gli incontri hanno consentito di contribuire alla realizzazione dell'Analisi interna di Rilevanza (che ha dato vita alla lista di Materialità) riportata in questo *Report*.

## 3 Gruppo di lavoro

La FIP ha sviluppato un proprio modello di Responsabilità Sociale che si fonda sulla condivisione delle conoscenze interne e sulle capacità professionali e lavorative sviluppate dai dipendenti e dai collaboratori.

È stato creato un gruppo di lavoro che individua e sviluppa le azioni necessarie a dare forma e sostanza al Progetto stesso in contatto con i Settori e gli Uffici federali e i Comitati Territoriali della Federazione.

Il Team monitora le attività sociali realizzate dalla FIP, suggerisce la realizzazione di progetti concreti e sostenibili (come ad esempio nei rapporti con Legambiente), cura la stesura del *Report di Sostenibilità*, analizza i dati statistici

che indicano le performance degli asset (produttivi) federali.

Gli indicatori di Performance (i KPI, Key Performance Indicator di pagina 53), infatti, sono stati individuati, grazie all'Ufficio Sistemi Informativi, per misurare oggettivamente l'efficacia e l'efficienza dell'azione federale.

## 4 Report di Sostenibilità

Il *Report* non rappresenta solo il consuntivo dei risultati raggiunti in materia di responsabilità e sostenibilità sociale nel periodo che ne precede la pubblicazione.

È uno strumento che si è evoluto fino a rappresentare un vero e proprio progetto con una metodologia propria di lavoro che coinvolge tutti i Settori e gli Uffici federali. Questi, infatti, oltre a collaborare alla sua stesura, partecipano all'analisi dei risultati sociali ottenuti e all'indicazione di quelli futuri insieme alla Governance della FIP.

Il *Report di Sostenibilità* è disponibile sia in formato cartaceo, sia in quello pdf sul sito federale e viene presentato pubblicamente prima al Consiglio Federale, poi sui canali di comunicazione della FIP (sito, social media, app).

## 5 Area Web

La FIP ha realizzato un'area web per la Responsabilità Sociale (<https://fip.it/responsabilita-sociale/>) raggiungibile anche dalla home page del sito federale [www.fip.it](http://www.fip.it).

Lo scopo dell'area è la comunicazione e la promozione degli obiettivi di Responsabilità Sociale della FIP agli Stakeholder.



- **Sportello fiscale.** Provvedimento importante e peculiare, a titolo gratuito, preso nel maggio del 2020 dalla FIP a favore delle società affiliate, ma anche dei tesserati, in campo fiscale e tributario dopo le numerose disposizioni del Governo dovute allo scoppio della Pandemia. Lo sportello è stato mantenuto in vigore a seguito delle normative relative alla Riforma della Sport del 2023. Lo Sportello fiscale è online all'url <https://sportellofiscalele-gale.fip.it>
- **Azzurri.** Nell'organizzazione delle attività delle rappresentative Nazionali, di ogni categoria e genere, il Settore Squadre Nazionali, in stretta collaborazione con il Settore Sanitario, mette a disposizione degli Azzurri staff di medici, fisioterapisti ed ortopedici che seguono quotidianamente le Squadre Nazionali. Oltre agli eventuali interventi diretti sul campo, gli Azzurri sono monitorati costantemente, anche attraverso esami clinici a seguito di traumi o di patologie legate all'attività sportiva. Durante la carriera dell'atleta con le Squadre Nazionali, viene realizzato un percorso, ricco di informazioni che vengono archiviate a norma di legge ed utilizzate per rendere la prestazione più performante possibile, attraverso una maggiore conoscenza degli aspetti fisiologici dell'atleta
- La tutela della **salute** dei tesserati della FIP è garantita dalla idoneità alla pratica sportiva appositamente certificata in ottemperanza alle leggi emanate dallo Stato e dalle norme dell'ordinamento sportivo. Gli atleti FIP sono obbligati a presentare alla società il certificato di idoneità alla pratica sportiva della pallacanestro, sia quelli che svolgono attività sportiva non agonistica, sia agonistica. Per cui ciascun tesserato deve sottoporsi a visite mediche, accertamenti ed analisi previste dalle Leggi, ed ottenere dalle Autorità Sanitarie il certificato di idoneità alla pratica sportiva. È facoltà della FIP richiedere alle Società affiliate la documentazione relativa alla idoneità dei rispettivi tesserati

- Riorganizzazione della **raccolta dei rifiuti** degli uffici della sede Federale volta al corretto smaltimento della plastica, dell'alluminio e della carta
- **Attività solidali** delle Squadre Nazionali a favore delle comunità incontrate nel corso dei raduni
- Partecipazione a **campagne di sensibilizzazione** alla sostenibilità ambientale e al rispetto della persona con la partecipazione di atleti ed atlete delle Nazionali come testimonial
- Implementazione del Progetto **MinibasketforLife** come esempio virtuoso di formazione e di vicinanza alle comunità della pallacanestro
- **Free Yourself**, progetto tecnico solo per allenatrici
- **Join the Camp.** Minibasket al femminile (a pagina 79)
- **Most engaged Federation on social media:** Italbasket terza al Mondo fra le Federazioni FIBA nel 2023

Per il Personale:

- Personale in lavoro agile
- Dotazione di strumenti informatici per svolgimento regolare lavoro da remoto

La Federazione possiede un patrimonio unico di mille tra libri e riviste specializzate che ha messo a disposizione dei propri Stakeholder.

I testi e i giornali sono stati catalogati e potranno fra poco essere ricercati online e fruiti presso la nostra sede. La Biblioteca FIP è stata concepita in collaborazione con la Biblioteca dello Sport del CONI di cui rappresenta una vera e propria sezione dedicata alla pallacanestro. La biblioteca è intitolata a Gaetano Laguardia, vice presidente vicario FIP, scomparso nel dicembre 2023.

La FIP da sempre raccoglie e gestisce una quantità importante di dati statistici. Questi rappresentano una sorta di Big Data del basket italiano di indubbio interesse e valore per chiunque operi nel mondo della pallacanestro. Questi milioni di dati sono salvati e protetti nei server dei sistemi informativi federali, FOL, FIPOS-MYFIP, e in tempo reale, messi a disposizione del management federale grazie agli indicatori (Key Performance Indicator). Sono utili a conoscere ed analizzare l'andamento dei fattori e dei processi strategici di tipo sportivo, economico e sociale degli asset produttivi che la FIP è tenuta istituzionalmente a realizzare e i cui obiettivi sono fissati dal Consiglio Federale.

Il coinvolgimento attivo delle Società affiliate è un importante obiettivo che è nostra intenzione realizzare. Permetterà la realizzazione della prima Ricerca Sociale, finalizzata alla Corporate Social Responsibility, nel mondo della pallacanestro.

I risultati costituiranno un primo *Report* sul vissuto e sulla percezione della sostenibilità nell'intero contesto della pallacanestro e saranno resi disponibili sui canali di comunicazione federale e presentati in occasione di un evento pubblico.



# Stakeholder: la mappa, chi sono, aspettative e relazioni

## CHI SONO

### Tesserati

#### Società ed associazioni sportive

#### Il Minibasket

#### Sponsor

#### Società civile

#### Istituzioni sportive

#### Governance federale

#### Leghe ed Associazioni

#### Media

#### Pubblica Amministrazione

## Tesserati

La qualità e la quantità dei Tesserati è uno dei principali indici del successo di una Federazione.

Il basket si basa sulla partecipazione delle persone che in definitiva, lo praticano e lo gestiscono, ai diversi livelli in modo organico, secondo le norme espresse nei Regolamenti federali.

## Aspettative

I Tesserati, seppure differenti tra di loro per tipologia funzionale, esprimono comuni e legittimi interessi.

Le principali aspettative riguardano:

1. Presenza di Società sportive sul territorio
2. Gli impianti che devono essere quanto più diffusi, sicuri, fruibili ed efficienti
3. Organizzazione di eventi agonistici nel rispetto dei Regolamenti federali
4. Disponibilità di allenatori ed istruttori preparati e capaci di formare, tecnicamente, ma anche socialmente e psicologicamente, le varie tipologie di tesserati



## Relazioni

Attraverso la propria azione organizzatrice la FIP soddisfa le principali attese degli Stakeholder-Tesserati. In particolare si occupa di:

1. Organizzazione di Campionati nazionali e regionali, sia maschili sia femminili, per tutte le fasce di età
2. Formazione per tutte le categorie di Tesserati
3. Gestione dell'attività agonistica delle Squadre Nazionali
4. Erogazione dei servizi amministrativi, effettuata dagli Uffici federali, mediante la piattaforma informatica FIPonline
5. Trattamento sicuro e protetto dei dati personali

## TIPOLOGIE FUNZIONALI

### ATLETI ED ATLETE

I giocatori e le giocatrici. Possono avere un contratto da professionisti (in Serie A maschile) o da non professionisti (in tutti gli altri Campionati).

### ATLETI ED ATLETE DI INTERESSE NAZIONALE

Rappresentano l'Italia nelle competizioni internazionali e portano con sé alte aspettative sportive, sociali e mediatiche.

### ALLENATORI

I coach. Formano ed educano gli atleti non solo agli aspetti tecnici. La FIP ne cura costantemente la formazione e l'aggiornamento, in e-learning e in presenza, in corsi obbligatori. La FIP promuove ed incoraggia la partecipazione delle donne ai corsi di formazione.

### PREPARATORI FISICI

Insegnano ad ottimizzare le prestazioni fisiche ed agonistiche. La FIP ne cura costantemente la formazione e l'aggiornamento, in e-learning e in presenza, in corsi obbligatori.

### ISTRUTTORI MINIBASKET

Esperti delle tematiche dello sviluppo, affiancano i bambini e le bambine nel loro apprendimento psicomotorio e socio-relazionale. La FIP ne cura costantemente la formazione e l'aggiornamento, in e-learning e in presenza, su tutto il territorio nazionale in corsi obbligatori.

### BAMBINI E BAMBINE

I minicestisti. Maschi e femmine, tra i 5 e gli 11 anni, con istruttori appositamente formati. Dalla stagione 2018-19, per il solo tesseramento, il minicestista viene equiparato ad un atleta giovanile.

### ARBITRI ED UFFICIALI DI CAMPO

Rappresentano la FIP durante le competizioni; sono il primo contatto tra chi partecipa all'evento agonistico e la Federazione. Alla formazione segue un continuo e costante aggiornamento tecnico.

### DIRIGENTI

Investono risorse anche personali (economiche, professionali e di tempo) per la nascita e lo sviluppo delle Società e delle Associazioni che partecipano ai campionati e alle manifestazioni federali. Da più anni la FIP ne cura la formazione in senso manageriale.

### AGENTI E PROCURATORI

Sono formalmente equiparati ai Tesserati. Si occupano degli accordi economici fra gli atleti, i tecnici e le Società affiliate. Gli Agenti operano sia nel settore professionistico, sia in quello dilettantistico (in base al nuovo regolamento CONI del 2018). I Procuratori possono rappresentare i soli Tesserati del settore dilettantistico.

## Società ed Associazioni sportive. Il Minibasket

L'affermazione della Pallacanestro e del gioco-sport Minibasket si fonda sulla quantità e sulla qualità della promozione, del reclutamento, dell'allenamento e della partecipazione ai campionati svolti dalle Società sportive affiliate.

### Aspettative

1. Possibilità di svolgere la propria attività nella maniera meno dispendiosa possibile
2. Formazione continua, tecnica ed amministrativa dei propri Tesserati da parte della Federazione
3. Chiarezza ed efficacia nelle norme che regolano i campionati e loro applicazione corretta e paritaria
4. Promozione efficace dell'immagine del movimento della Pallacanestro

Il rapporto con la FIP è caratterizzato da un dialogo bidirezionale che si manifesta quotidianamente attraverso gli uffici e i servizi offerti dalla struttura federale. Eleggendo il Consiglio Federale, le Società contribuiscono a determinare la programmazione delle attività della Federazione ad ogni quadriennio olimpico.

### Relazioni

È soprattutto attraverso la propria attività di organizzatrice e di amministratrice della pallacanestro che la FIP soddisfa le principali aspettative delle Società sportive:

1. Gestione amministrativa corretta e trasparente delle schede contabili societarie
2. Organizzazione di campionati nazionali e regionali, per tutte le fasce di età, maschili e femminili
3. Formazione ed aggiornamento dei dirigenti, degli atleti e dei tecnici delle società
4. Organizzazione dell'attività agonistica di alto livello delle Squadre Nazionali
5. Erogazione di servizi amministrativi facilmente accessibili ed economici, fruibili attraverso una continua evoluzione tecnologica delle piattaforme digitali



### SOCIETÀ E ASSOCIAZIONI

La FIP è costituita da Società ed Associazioni sportive che praticano, promuovono e organizzano lo sport della pallacanestro a livello professionistico (in serie A maschile) o dilettantistico (in tutti gli altri campionati maschili e femminili). Come tutte le organizzazioni sportive, in questi anni, Società ed Associazioni hanno assunto un ruolo che va al di là di quello strettamente tecnico, rappresentando un punto di riferimento per le comunità locali e divenendo uno strumento di aggregazione sociale.

### MINIBASKET. LE SOCIETÀ ABILITATE

Con il minibasket viene organizzata la pratica sportiva dei bambini e delle bambine di età fra i 5 e gli 11 anni.

Dal 2017 i Centri Minibasket sono diventate Società abilitate al minibasket e possono essere equiparate ad una vera e propria Società o Associazione sportiva. In questo modo possono accedere più facilmente all'iscrizione al Registro Sport e Salute delle società sportive per usufruire dei vantaggi di natura fiscale.

## Sponsor

Le partnership con gli Sponsor si fondano su valori comuni di alto significato e di forte interesse sociale. L'Azienda che sceglie di fare attività di marketing con la FIP è certa che l'azione in comune sarà realizzata nel rispetto dei principi e dei valori dello sport, ispirati e riconosciuti dalle Istituzioni nazionali, dal CONI, da Sport e Salute e dagli organismi internazionali.

La Federazione, oltre che per un indubbio sostegno economico, collabora con i propri Sponsor per la realizzazione di adeguate campagne per accrescere la visibilità delle Nazionali e di altri importanti asset produttivi. Tra questi l'attività giovanile e il minibasket, ma anche gli eventi agonistici e promozionali di rilievo nazionale e regionale.

### Aspettative

Gli Sponsor federali, indipendentemente dalle categorie merceologiche, collaborano con la FIP per dare visibilità ai propri marchi e alle proprie attività.

Negli ultimi anni l'attività di marketing dei partner federali mira a realizzare progetti articolati in termini di comunicazione e di organizzazione di eventi ispirati ai valori comuni.

La FIP ha visto un'evoluzione nella propria organizzazione interna che, a tal proposito, dal Primo gennaio 2018, viene supportata dall'advisor commerciale Master Group Sport, ma anche società di consulenza e di realizzazione di eventi sportivi e promozionali per un approccio marketing più performante.



### Relazioni

Una continua comunicazione bidirezionale è fondamentale per la cura delle partnership. Gli eventi e lo sviluppo dei mezzi di comunicazione federali sono funzionali all'attività di promozione dello sport, ma anche alla valorizzazione della reputazione degli Sponsor.

Attraverso la propria attività la FIP soddisfa le principali attese degli Stakeholder-Sponsor: la gestione amministrativa corretta e trasparente della fase contrattuale; l'organizzazione puntuale dei campionati nazionali e regionali. È soprattutto l'organizzazione dell'attività agonistica di alto livello, a cui partecipano le Nazionali, che consente agli Sponsor la massima visibilità e la valorizzazione del proprio brand. Gli accordi sottoscritti dalla FIP con SKY Sport, ma anche con RAI e Dazn (in occasione della fase finale delle manifestazioni internazionali) per la trasmissione delle partite degli Azzurri, rappresentano un valore aggiunto di notevole interesse comunicativo.

**Sponsor**  
**1 luglio 2023-30 giugno 2024**





## Società civile

La FIP permea di responsabilità sociale tutta l'attività federale e con essa punta a soddisfare le principali attese della società civile, soprattutto attraverso l'etica del lavoro, la conformità con le norme e le regole dettate dalle Leggi dello Stato e dalle Istituzioni sportive nazionali ed internazionali, la corretta gestione delle risorse economiche.

La pallacanestro, come ogni disciplina sportiva, porta benefici all'intera comunità e non solo a coloro che la praticano. Lo sport è un veicolo privilegiato di valori universalmente riconosciuti: valori legati al benessere fisico, alla passione e alla salute delle persone; valori di benessere economico per i professionisti, le agenzie e le aziende che producono beni e servizi dedicati al mondo dello sport.

Per questa rilevanza, le attività del CONI e delle Federazioni vengono sostenute da contributi pubblici annuali, sotto il controllo dell'Autorità di Governo. Dalla consapevolezza di questo fondamentale ruolo sociale nasce il senso di responsabilità che la FIP pone nella propria azione.



## Aspettative

La società civile, seppure con un differente tipo e grado di interesse, esprime una serie di legittime aspettative.

Aspettative sociali, culturali ed etiche, per le caratteristiche proprie dello sport di poter includere ogni cittadino, di migliorare la salute delle persone, di saper educare al rispetto delle regole e degli avversari.

Aspettative culturali e di vera passione sportiva, di tutti quei tifosi o semplici spettatori dei diversi campionati o delle competizioni di alto livello internazionale a cui partecipano gli Azzurri.

Aspettative economiche, delle Aziende e dei professionisti, che producono i beni e servizi necessari alla pratica dell'attività sportiva.

Aspettative politiche, naturale conseguenza delle precedenti.

La società civile sostiene lo sport, ma chiede in cambio qualità sociale e sostenibilità ambientale: in particolare una corretta e responsabile gestione delle risorse umane ed economiche, trasparenza e correttezza in tutte le sue azioni, e, non ultimo, anche il massimo impegno alle Nazionali, per il loro ruolo di rappresentanti sportivi dell'Italia nel mondo.

## Relazioni

Una continua comunicazione bidirezionale è fondamentale per soddisfare le aspettative della Federazione e della Società civile. Il primo strumento che la FIP mette in campo è proprio il Progetto di Responsabilità Sociale, di cui questo Report è parte integrante.

## APPASSIONATI E SPETTATORI

Lo sport accende passioni che possono manifestarsi anche come tifo. La FIP ha riguardo per queste passioni, se espresse nel rispetto degli avversari e dei regolamenti. Gli appassionati sono quelli che praticano o hanno praticato la pallacanestro, sono le loro famiglie e i loro amici che partecipano attivamente allo spettacolo agonistico che viene messo in campo dalla Federazione attraverso le società o le squadre Nazionali. La FIP ritiene fondamentale il rapporto che la unisce alle famiglie. Un rapporto che alimenta con la qualità e la professionalità delle proprie azioni e dei propri tecnici.

## COMUNITÀ ESTERNE

Non solo chi lo pratica o lo frequenta abitualmente è interessato allo sport. Ci sono persone che lo vivono, seppure in modo indiretto, e che rappresentano le comunità locali esterne all'evento sportivo. La FIP è consapevole del valore sociale che viene rappresentato dallo sport per l'intera comunità civile.

## IMPRESE

Lo sport crea valore economico per il Paese. La Pallacanestro, con la sua comunità attiva, composta da quasi 400.000 tesserati, rappresenta un cliente e un interlocutore fondamentale per tante aziende che operano nel settore delle forniture e dei servizi sportivi. Dai produttori di abbigliamento e delle attrezzature e degli impianti sportivi, a quella dei medicinali e dei servizi sanitari, da quella dei trasporti a quella dell'accoglienza alberghiera sono tantissimi i settori industriali e terziari che traggono un giusto profitto e reddito dalla pratica sportiva.

## Istituzioni Sportive

### CONI

Il Comitato Olimpico Nazionale Italiano rappresenta un riferimento istituzionale e valoriale: la FIP ne condivide le finalità e ne segue le indicazioni.

La vigilanza del CONI rappresenta la migliore garanzia che le attività, le modalità di lavoro, le regole sportive federali siano realizzate nel rispetto massimo delle Leggi e dei Regolamenti, nazionali ed internazionali, che regolano lo sport nel nostro paese.

### SPORT E SALUTE SPA

Ha sostituito CONI Servizi Spa il 30 dicembre del 2018 (legge 145/2018, comma 629, articolo 1). La Società, interamente partecipata dal Ministero dell'Economia e delle Finanze, produce e fornisce servizi e prestazioni di interesse generale, fra cui l'erogazione di contributi, a tutte le istituzioni sportive riconosciute e, fra queste, alla FIP. Opera secondo le direttive e gli indirizzi dell'Autorità di Governo competente in materia di sport di cui è la struttura operativa.



### FIBA

La FIP è stata una delle otto Federazioni fondatrici nel 1932 della FIBA, la Federazione internazionale del Basket. Ne persegue gli scopi e ne applica le regole sportive ed organizzative. La condivisione dei fini certifica la qualità e la regolarità delle attività internazionali a cui partecipano le Società sportive affiliate alla FIP e le Nazionali.

### FSN E DSA

Il dialogo con le altre discipline, organizzate dalle altre 50 Federazioni Sportive Nazionali (FSN) e dalle 13 Discipline Sportive Associate (DSA) riconosciute dal CONI, è costantemente svolto per la ricerca di azioni comuni.


### ENTI DI PROMOZIONE SPORTIVA

Gli Enti di Promozione Sportiva sono Associazioni riconosciute dal CONI. Hanno come finalità istituzionale la promozione e l'organizzazione di attività motorie e sportive nel rispetto dei principi, delle regole e delle competenze del CONI e delle Federazioni Sportive Nazionali. Con gli Enti di Promozione Sportiva la FIP elabora e sottoscrive accordi di collaborazione per valorizzare e promuovere il basket.



## Governance Federale

Organi ed organismi federali, che dettano gli indirizzi politici e sportivi e progettano le azioni da intraprendere per la crescita del movimento, insieme ai Comitati Territoriali e ai Dipendenti della FIP che praticamente operano sul territorio.



## Media

La passione e l'interesse sociale del nostro sport vengono raccontate e alimentate dai mezzi di informazione.

Stampa, televisioni, radio, blog, siti internet e social media raccontano ogni giorno la pallacanestro.

La FIP monitora e ha un dialogo costante con i media per riuscire a raggiungere chiunque abbia interesse o nutra la passione per il basket.

## Leghe ed Associazioni

**Le Leghe di Società sono organizzazioni riconosciute ed operano su delega del Consiglio Federale.**

### LEGA DI SERIE A

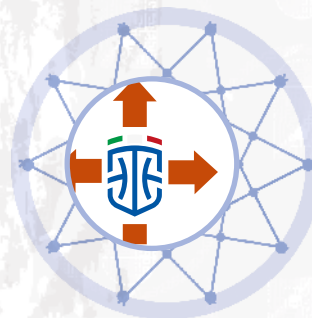
È composta tra le società che partecipano all'unico campionato professionistico italiano. Gestisce e coordina il campionato di Serie A maschile e gli eventi di Lega.

### LEGA BASKET FEMMINILE

Gestisce e coordina i Campionati nazionali femminili dilettantistici di Serie A1 e Serie A2 e gli eventi di Lega.

### LEGA NAZIONALE PALLACANESTRO

Gestisce e coordina i Campionati nazionali maschili dilettantistici di serie A2 e serie B e gli eventi di Lega.



## Le Associazioni riconosciute sono:

### AIAP

L'Associazione Italiana Arbitri Pallacanestro è l'associazione di categoria degli Arbitri di cui ne rappresenta e cura gli interessi generali.

### ADISP

L'Associazione dei Dirigenti Sportivi Italiani di Pallacanestro rappresenta i dirigenti del basket in ogni aspetto.

### APFIP

L'Associazione Preparatori Fisici Italiani Pallacanestro ha la finalità di far conoscere il ruolo del preparatore fisico e collabora con il Comitato Nazionale Allenatori alla Formazione.

### APSP

L'Associazione dei Procuratori Sportivi Pallacanestro rappresenta un interlocutore consolidato che cura, nei principali aspetti contrattuali, gli interessi degli atleti che partecipano ai campionati nazionali.

### GIBA

L'Associazione Giocatori Italiani Basket Associati rappresenta giocatori e giocatrici che giocano nei campionati nazionali, professionistici e non.

### USAP

L'Unione Sindacale Allenatori Pallacanestro rappresenta e cura gli interessi degli allenatori di pallacanestro italiani.

## Pubblica amministrazione

### ISTITUZIONI NAZIONALI

La FIP dialoga costantemente con le Istituzioni pubbliche nazionali. Il punto diretto di riferimento è il **Dipartimento per lo Sport** presso la Presidenza del Consiglio dei Ministri, per tutte le questioni normative ed organizzative indicate dall'Autorità di Governo.

**Il Ministero per lo Sport e i Giovani**, è un fulcro per le iniziative, come già accade con Sport e Salute Spa.

Inoltre ci sono importanti rapporti con il Ministero dell'Istruzione e del Merito e con il Ministero dell'Università e della Ricerca, per le tante attività formative svolte nelle scuole di ogni ordine e grado, con il Ministero dell'Interno, per la sicurezza delle manifestazioni sportive, e con il Ministero degli Affari Esteri, per le attività internazionali svolte dalle Nazionali.

### ENTI LOCALI

Le Amministrazioni Pubbliche hanno ben compreso l'importanza di un marketing sportivo territoriale. La passione sportiva, sempre più spesso, porta gli appassionati anche a lunghe trasferte per assistere di persona agli eventi.

### SCUOLA

La missione educativa della scuola è la stessa dello sport: rispetto degli avversari e delle regole di gioco, educazione motoria, benessere fisico, cura della salute e piacere di stare insieme. La FIP forma gli insegnanti con corsi ad hoc.

### UNIVERSITÀ

Molte Università stanno realizzando progetti di sport e di pallacanestro per i propri studenti. La FIP ha sottoscritto protocolli di intesa per collaborazioni tecniche e formative.





#### VIRTUALE E REALE

Gli eSports hanno valore educativo ed agonistico. Hanno dimostrato di essere inclusivi e formativi. La FIP, in solo cinque anni, ha allestito una squadra Nazionale (etalbasket) e organizzato fino a tre campionati italiani, ha coinvolto LegaBasket di Serie A e Lega Nazionale Pallacanestro, ma soprattutto sconfessato tutti i luoghi comuni sui partecipanti. I nostri eplayer sono studenti universitari, giocatori, istruttori, lavoratori che promuovono il basket e i suoi valori anche da una console.





**NOI, ORIENTATI  
ALLA SOSTENIBILITÀ ► 7**

**INIZIATIVE ED EVENTI SOCIALI ► 75**

**RELAZIONE ECONOMICA ► 85**

**APPROFONDIMENTI ► 89**

# Performance

**Performance**

**Key Performance  
Indicator: misurare  
la performance**

**Performance sportiva**

# Digital e social

**Social media**

**Finali Nazionali  
Giovanili 2024**

**eSports**

# Performance

## INDICATORI

Molteplici possono essere le Performance, ovvero le prestazioni, di una Federazione sportiva.

La loro misurazione richiede la definizione di un sistema di indicatori che permetta di rappresentare, in un quadro unitario, prospettico e dinamico, la capacità dell'organizzazione di perseguire i propri obiettivi di breve, medio e lungo periodo.

Il sistema deve essere in grado sia di rendicontare, sia di evidenziare i confronti nel tempo tra l'esito ottenuto nella stagione in esame e quello delle stagioni precedenti, e, in base alla programmazione, anche quello che si vorrebbe ottenere nelle stagioni successive. Attenzione, però: non si tratta di un sistema di misure che colgono solo i risultati agonistici conseguiti.

Il successo di un'organizzazione sportiva (Istituzione, Federazione o Società) è misurabile attraverso quattro tipologie di performance: aziendali, sportive, economico-finanziarie e sociali.

### Aziendale

Le organizzazioni sportive hanno assunto un ruolo sociale che va al di là del ruolo agonistico.

Lo sviluppo in senso aziendale delle organizzazioni sportive (soprattutto dopo l'entrata in vigore della Riforma dello sport che ha visto, tra le altre cose la nascita della figura del lavoratore sportivo) è stato caratterizzato da pianificazione e controllo. Ciò ha contribuito all'aumento valoriale delle attività prodotte e svolte.

La performance in senso aziendale rafforza ed esalta, a cascata, quelle economiche, sportive e sociali e trova giustificazione e forza con una rendicontazione trasparente e verificabile.

### Sportiva

Il valore sportivo oramai va al di là della sola partecipazione ai Campionati.

Possono essere scelti, quindi, diversi ed opportuni Indicatori. Tra questi:

- la copertura geografica della disciplina
- il numero delle società affiliate e dei tesserati (atleti, atlete, tecnici, arbitri e così via)
- le gare, i tornei e i campionati organizzati e disputati
- le strutture per il gioco presenti sul territorio

### Sociale

La rendicontazione viene svolta sulle attività di utilità sociale realizzate dall'organizzazione, con:

- il grado di reputazione acquisito
- il livello di fiducia raggiunto
- la quantità e la qualità dei rapporti e della soddisfazione degli Stakeholder

### Economica

Gli indicatori per calcolare i risultati economico-finanziari sono ricavabili dalla contabilità generale ed analitica.

Tra questi:

- gli indici di solidarietà patrimoniale
- gli indici di liquidità
- gli indici del valore aggiunto e della sua ripartizione tra gli Stakeholder

# Key Performance Indicator: misurare la performance

## COSA SONO I KPI

I KPI, Key Performance Indicator, sono indicatori specifici utilizzati per monitorare le prestazioni generali di un'organizzazione.

Essenzialmente sono informazioni:

- **Critiche.** Su di esse il management opera le proprie scelte
- **Sintetiche.** Espresse da una variabile semplice o composta (come il tempo, oppure il fatturato per addetto, la valuta, le percentuali)
- **Significative.** Rappresentano con efficacia i fenomeni aziendali a cui si riferiscono
- **Prioritarie.** Irrrinunciabili nei cicli di pianificazione e controllo a tutti i livelli aziendali (strategico, direzionale, operativo)

Gli Indicatori permettono di misurare l'andamento aziendale poiché sono rappresentati da variabili, quantitative e/o qualitative, confrontabili. Infatti la caratteristica principale dei Key Performance Indicator è la misurabilità: per poter analizzare correttamente la progressione di un progetto è essenziale saper scegliere con esattezza i parametri di valutazione.

## CHIARIRE GLI OBIETTIVI, SCEGLIERE I KPI

I KPI sono legati agli obiettivi dell'organizzazione, ma non coincidono con essa. Cioè: diverse Federazioni Sportive Nazionali posso utilizzare KPI differenti.

Conoscere l'obiettivo finale, qual è lo scopo dell'attività, è fondamentale per capire quali possono essere gli indicatori di prestazioni da scegliere, prima, e da monitorare, poi. Quindi la prima cosa da fare è definire chiaramente gli obiettivi. In generale un buon KPI è:

- **Misurabile.** Solo le metriche effettivamente disponibili e quantificabili hanno valore
- **Di impatto.** Se il parametro incide sull'obiettivo prestazionale di riferimento
- **Utile.** Fornisce dati che permettono di mettere in campo azioni immediate per raggiungere gli obiettivi
- **Funzionale.** Un buon KPI aziendale deve essere calcolabile velocemente per consentire di prendere le decisioni in tempi rapidi. Se occorrono mesi per calcolare un KPI, non è funzionale.

Non è previsto un numero standard di KPI da monitorare. Fondamentale è selezionare parametri veramente rilevanti per i processi d'interesse.

## PRESTAZIONI COME INDICATORI

I risultati positivi di una Federazione sportiva dipendono da molti fattori, non solo dai risultati sportivi.

Per la FIP, scegliere le attività rilevanti, misurarle e mettere i risultati della misurazione a disposizione del proprio management, è stato il primo passo verso il miglioramento delle proprie performance aziendali, sportive, economico finanziarie e sociali.

La FIP misura le performance dei fattori che considera obiettivi strategici o operativi da dover perseguire.

La performance di un fattore rispetto all'anno precedente, misurato in maniera qualitativa e quantitativa, rappresenta un indicatore fondamentale per la gestione federale sia esso di natura tecnico-sportivo, sociale, ambientale o economico.

La sua oggettività consente al management di poter programmare al meglio l'attività futura dell'intera Federazione-Azienda e, contestualmente, di costituire un punto di riferimento per rendere conto agli Stakeholder del proprio stato di salute e del proprio valore. Le prestazioni, però, non avvengono in un vuoto socio-economico e occorre tenerne conto (ad esempio, nel 2020, come tutti ricordano, la Pandemia da Covid-19 condizionò fortemente le attività sportive che vennero sospese per lunghi periodi. Ad esempio i Giochi Olimpici di Tokyo 2020 vennero spostati di dodici mesi. In quel resoconto i dati che presentammo, per quanto oggettivi, nacquero in un contesto sociale molto particolare di cui occorre tener conto).





## LE NAZIONALI. I RISULTATI IN TUTTE LE COMPETIZIONI

### GLI AZZURRI

#### Nazionale A

Preolimpico 2024  
San Juan (Portorico)  
2-8 luglio 2024  
Quarto posto. Non si qualifica per i Giochi Olimpici

EuroBasket 2025 Qualifiers  
22-25 Febbraio,  
22-25 novembre 2024  
Qualificata per la Fase Finale  
(Cipro, Limassol e Lettonia, Riga.  
27 agosto-14 settembre 2025)

#### Nazionale U20

Campionato Europeo  
Gdynia, Polonia  
13-21 luglio 2024  
Nono posto

#### Nazionale U18

Campionato Europeo  
Tampere, Finlandia  
27 luglio-4 Agosto 2022  
Nono posto

#### Nazionale U17

Campionato del Mondo  
Istanbul, Turchia  
28 giugno-7 luglio 2024  
Secondo posto, medaglia d'Argento

#### Nazionale U16

Campionato Europeo  
Heraklion, Grecia,  
9-17 Agosto 2022  
Quinto posto

#### Nazionale U15

Torneo dell'Amicizia  
Varese,  
5-7 Luglio 2024  
Terzo posto

### LE AZZURRE

#### Nazionale A

FIBA Eurobasket Women 2025  
Qualifiers  
Qualificata per la Fase Finale  
(Italia, Bologna - Grecia, Atene.  
18-29 giugno)

#### Nazionale Green

Due amichevoli in Spagna  
1-2 giugno 2024

#### Nazionale U20

Campionato Europeo  
Vilnius, Lituania. 6-14 luglio  
2024  
Terzo posto, medaglia di Bronzo

#### Nazionale U18

Campionato Europeo  
Leon, Messico  
3-11 Agosto 2024  
Settimo posto

#### Nazionale U17

Campionato del Mondo  
Istanbul, Turchia  
14-21 luglio 2024  
Secondo posto, medaglia d'Argento

#### Nazionale U16

Campionato Europeo  
Miskolc, Ungheria  
16-24 agosto 2024  
Quarto posto

#### Nazionale U15

Torneo dell'Amicizia  
Varese,  
5-7 Luglio 2024  
Terzo posto

### 3X3

#### Azzurri 3X3

#### Nazionale Open

Europe Cup 2024, Qualifiers  
Copenaghen, Danimarca  
4-6 giugno  
Non si qualifica per la Fase finale

#### Under 23

FIBA U23 World Cup  
Ulaanbaatar, Mongolia. 11-15  
settembre 2024  
Diciottesimo posto  
Per accedere alla World Cup la  
Nazionale ha giocato e vinto la  
Nations League Under 23 (Europe  
West Conference)

#### U21 Youth Nations League

Europe West Conference  
Vilnius, Lituania. 11-13 giugno  
Secondo posto  
Bratislava, Rep. Slovacca. 26-28  
luglio  
Primo posto

#### Azzurre 3X3

#### Nazionale Open

Women's Series  
Terzo posto  
Hangzhou, Cina. Fase finale (5-9  
settembre 2024)

Europe Cup  
Vienna, Austria. Fase finale (22-  
25 agosto 2024)  
Non si qualifica alla seconda fase

Preolimpico  
Debrecen, Ungheria (16-19  
maggio 2024)  
Eliminata ai Quarti di Finale, non  
si qualifica ai Giochi Olimpici

#### Under 23

FIBA U23 World Cup  
Ulaanbaatar, Mongolia. 11-15  
settembre 2024  
Eliminata per differenza canestri  
alla prima fase  
Per accedere alla World Cup la  
Nazionale ha giocato e vinto la  
Nations League Under 23 (Europe  
West Conference)

#### U21 Youth Nations League

Europe West Conference  
Vilnius, Lituania. 11-13 giugno  
Primo posto  
Bratislava, Rep. Slovacca. 26-28  
luglio  
Primo posto

### ESPORTS

#### EFIBA SEASON 2

#### NAZIONALE eBASKET

Ottobre 2024  
Partecipa ai Quarti di Finale  
dove viene eliminata



# Performance sportiva

## La sintesi

Gli indicatori di prestazione sportiva, espressi anche in KPI, nascono dalla comparazione delle prestazioni in termini di tesserati delle stagioni sportive 2022-23 e 2023-24.

Le Performance, come misura qualitativa e quantitativa, rappresentano un indicatore importante se paragonate alla stagione precedente.

Il 30 giugno 2024 i tesserati e le società affiliate hanno superato i livelli pre-covid.

Nel dettaglio  
pagine 56-64

Approfondimenti  
pagine 89-99

### ATLETI E ATLETE

2022-23	173.082		
2023-24	175.179	+2.097	+1,2%

### ALLENATORI E PREPARATORI FISICI

2022-23	15.271		
2023-24	15.604	+333	+2,1%

### ARBITRI E UFFICIALI DI CAMPO

2022-23	9.431		
2023-24	9.958	+527	+5,3%

### MINIBASKET

#### Bambini e bambine

2022-23	140.018		
2023-24	145.590	+5.572	+3,8%

#### Istruttori

2022-23	9.123		
2023-24	9.831	+708	+7,2%

### SOCIETÀ SPORTIVE AFFILIATE

2022-23	3.164		
2023-24	3.177	+13	+0,4%

### SOCIETÀ SPORTIVE ABILITATE MINIBASKET

2022-23	2.151		
2023-24	2.163	+12	+0,5%

### DIRIGENTI

2022-23	19.408		
2023-24	26.117	+6.709	+25,7%

### GARE

2022-23	106.253		
2023-24	107.028	+775	+0,7%

### IMPIANTI

2022-23	2.533		
2023-24	2.746	+213	+8,4%

# Atlete e atleti

Approfondimenti a pagina 91

+1,2%

KPI 2023-24  
TOTALE M + F

+0,9%

KPI 2023-24  
ATLETI

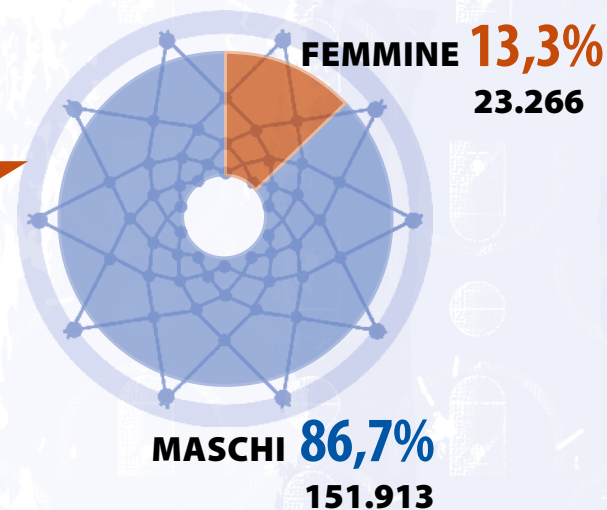
+3,1%

KPI 2023-24  
ATLETE

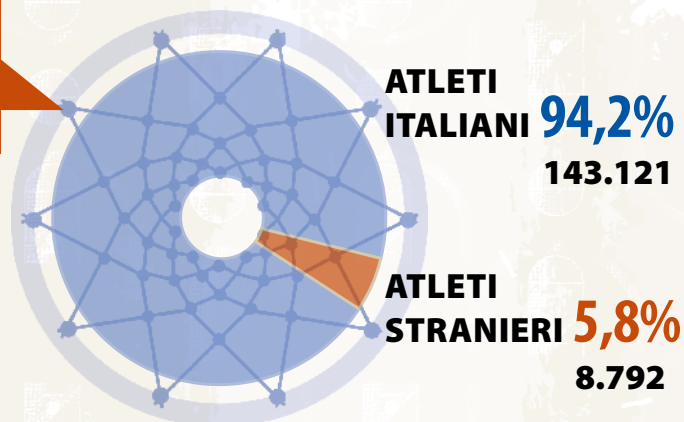
Serie A  
Atleti professionisti

2022-23	246
2023-24	287

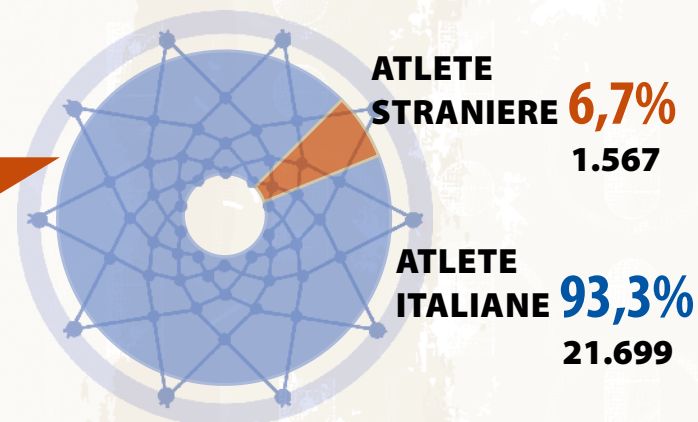
Tesserati  
2023-24:  
175.179



Tesserati  
per nazionalità  
2023-24:  
151.913



Tesserate  
per nazionalità  
2023-24:  
23.266



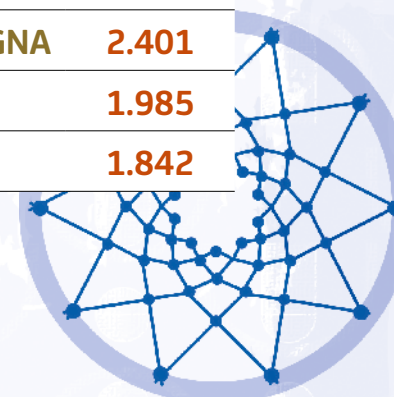
# Atlete

Approfondimenti alle pagine 91-92

Regioni  
con maggior  
numero  
di Tesserate

## ANNO SPORTIVO 2023-24

LOMBARDIA	4.313
VENETO	2.603
EMILIA-ROMAGNA	2.401
PIEMONTE	1.985
TOSCANA	1.842



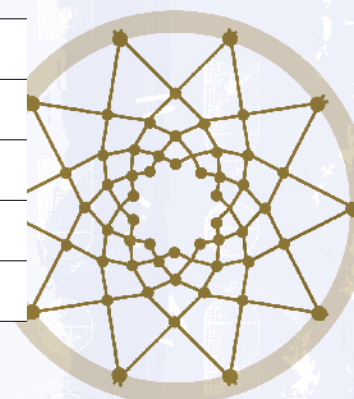
# Atleti

Approfondimenti alle pagine 91-92

Regioni  
con maggior  
numero  
di Tesserati

## ANNO SPORTIVO 2023-24

LOMBARDIA	32.110
EMILIA-ROMAGNA	16.116
VENETO	15.953
LAZIO	12.851
TOSCANA	11.319





# Allenatori e preparatori fisici

Approfondimenti a pagina 93

CNA = Comitato Nazionale Allenatori

**+1,7%**

**KPI 2023-24  
ALLENATORI**

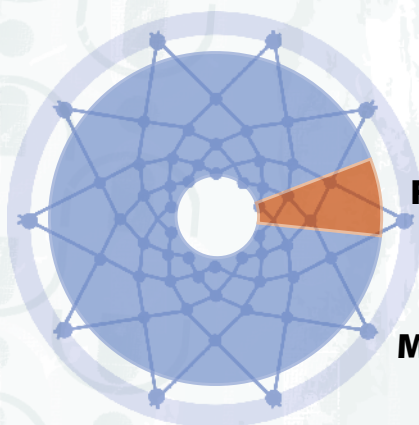
**+7,8%**

**KPI 2023-24  
PREPARATORI  
FISICI**

**+2,1%**

**KPI 2023-24  
TESSERATI CNA**

Tesserati  
CNA  
2023-24:  
15.604



**FEMMINE 8,2%**  
**1.277**

**MASCHI 91,8%**  
**14.327**

Regioni  
con maggior  
numero  
di Tesserati CNA

**ANNO SPORTIVO 2023-24**

LOMBARDIA	3.436
EMILIA-ROMAGNA	1.674
VENETO	1.610
TOSCANA	1.243
LAZIO	1.184



# Arbitri e ufficiali di campo

Approfondimenti a pagina 94

CIA = Comitato Italiano Arbitri

**+4,9%**

**KPI 2023-24**

**ARBITRI**

**+6,1%**

**KPI 2023-24**

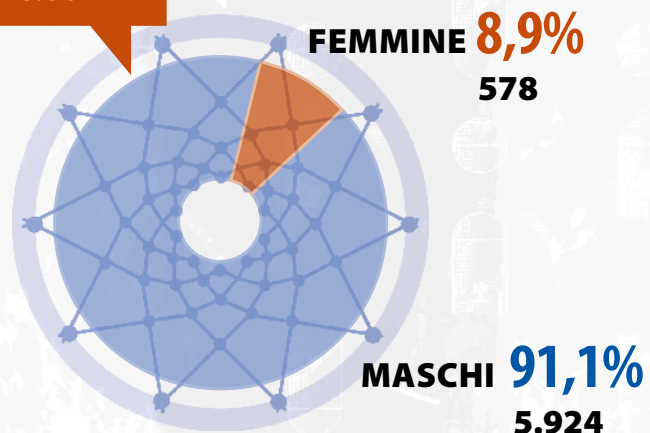
**UFFICIALI  
DI CAMPO**

**+5,3%**

**KPI 2023-24**

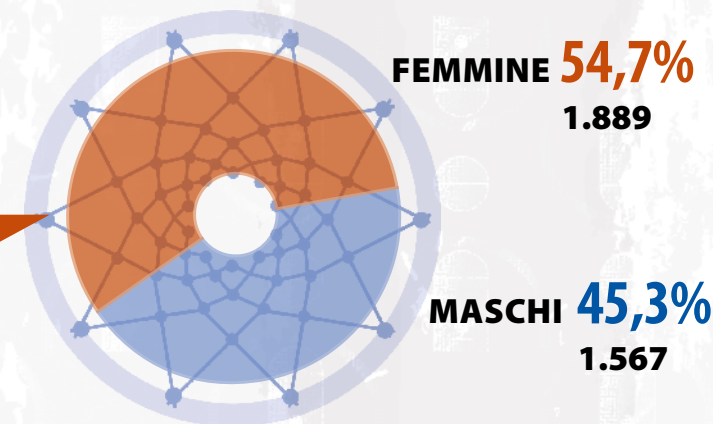
**TESSERATI CIA**

Arbitri  
2023-24:  
6.502



Regioni  
con maggior  
numero  
di Tesserati CIA

Ufficiali di campo  
2023-24:  
3.456



**ANNO SPORTIVO 2023-24**

LOMBARDIA	1470
EMILIA-ROMAGNA	1125
TOSCANA	942
VENETO	907
LAZIO	860



# Minibasket bambine e bambini

Approfondimenti a pagina 95

**+4,5%**

**KPI 2023-24  
BAMBINI**

**+0,8%**

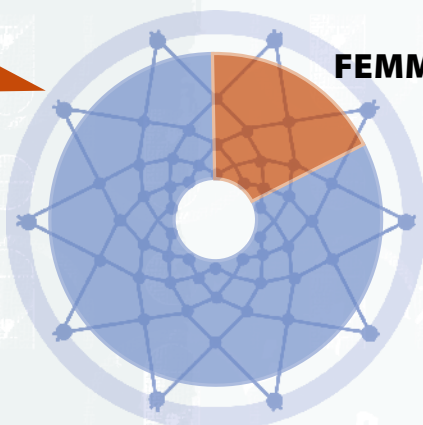
**KPI 2023-24  
BAMBINE**

**+3,8%**

**KPI 2023-24  
TOTALE**

Bambini  
e bambine  
2023-24:  
145.590

**MASCHI 82,9%**  
**120.676**



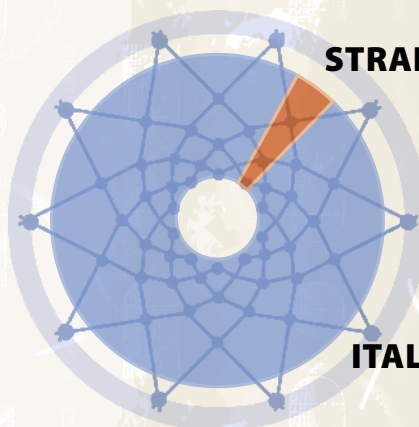
**FEMMINE 17,1%**  
**24.914**

Regioni  
con maggior  
numero  
di Tesserati MB

**ANNO SPORTIVO 2023-24**

LOMBARDIA	30.261
VENETO	15.768
EMILIA-ROMAGNA	14.372
PIEMONTE	11.265
TOSCANA	10.724

Bambine e bambini  
per nazionalità  
2023-24



**STRANIERI M + F 4,8%**  
**6.952**

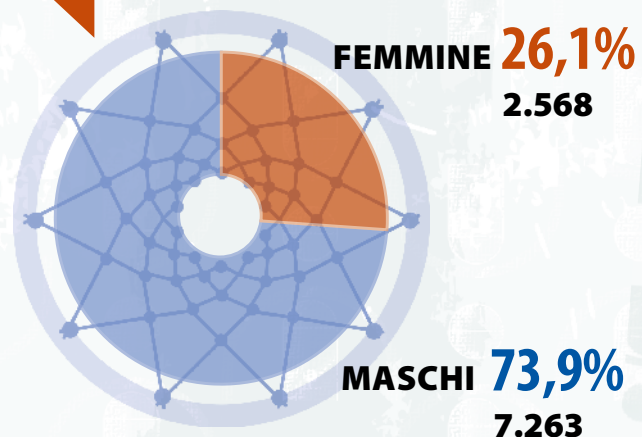
**ITALIANI M + F 95,2%**  
**138.638**

# Minibasket istruttori

Approfondimenti a pagina 96

Nazionali e Regionali

Istruttori minibasket  
2023-24:  
9.831



Regioni con  
maggiore  
numero di  
Istruttori MB

## ANNO SPORTIVO 2023-24

LOMBARDIA	1.835
VENETO	1.030
EMILIA-ROMAGNA	950
TOSCANA	804
PIEMONTE	779

+4,3%

KPI 2023-24  
ISTRUTTORI  
NAZIONALI

+7,5%

KPI 2023-24  
ISTRUTTORI  
REGIONALI

+7,2%

KPI 2023-24  
ISTRUTTORI  
TESSERATI



# Società sportive

Approfondimenti a pagina 97

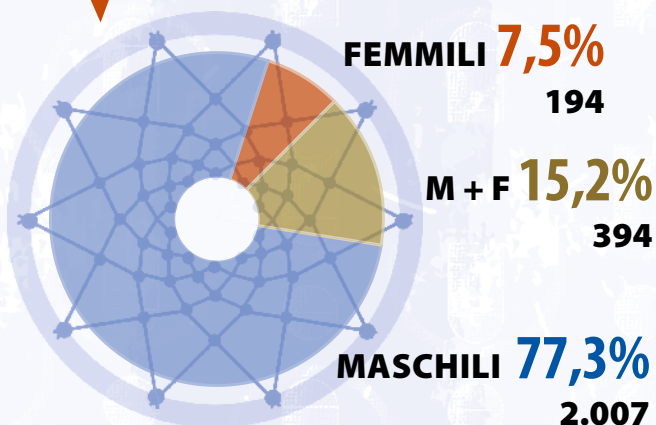
+0,4%

KPI 2023-24

SOCIETÀ AFFILIATE

Società affiliate  
2023-24:  
3.177

Società attive  
per genere  
2023-24



Regioni  
con maggior  
numero  
di Società

ANNO SPORTIVO 2023-24



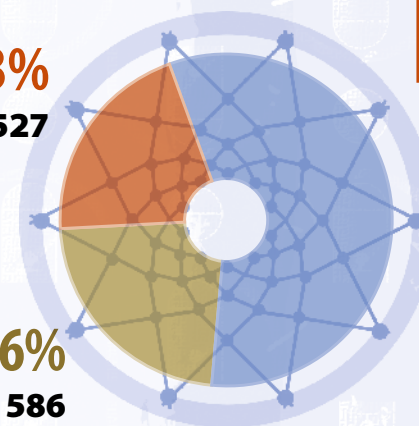
LOMBARDIA	583
EMILIA-ROMAGNA	303
VENETO	303
LAZIO	257
CAMPANIA	230

SENIOR 20,3%  
527

GIOVANILI 22,6%  
586

Società attive  
per categorie  
2023-24

MISTE 57,1%  
1.482





# Società abilitate Minibasket

Approfondimenti a pagina 98

+0,5%

KPI 2023-24  
SOCIETÀ MINIBASKET

Regioni  
con maggior  
numero  
di Società MB

ANNO SPORTIVO 2023-24

LOMBARDIA	392
VENETO	222
EMILIA-ROMAGNA	178
LAZIO	162
CAMPANIA	155

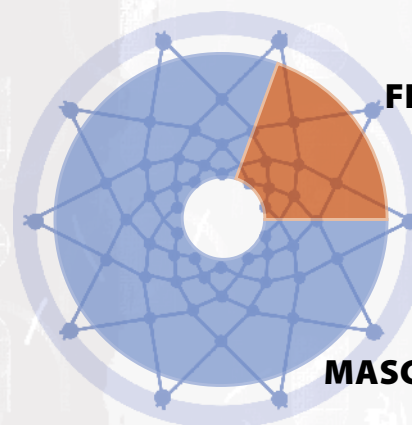
# Dirigenti

Approfondimenti a pagina 98

+25,7%

KPI 2023-24  
Dirigenti

Dirigenti  
2023-24:  
26.117



FEMMINE 5.467  
20,9%

MASCHI 20.650  
79,1%

# Impianti

Approfondimenti a pagina 99

**+8,4%**

**KPI 2023-24  
IMPIANTI**

Regioni  
con maggior  
numero  
d'Impianti

**ANNO SPORTIVO 2023-24**

LOMBARDIA	529
VENETO	374
EMILIA-ROMAGNA	272
PIEMONTE	199
CAMPANIA	179

# Gare

Approfondimenti a pagina 99

**+0,7%**

**KPI 2023-24  
GARE**

Regioni  
con maggior  
numero  
di Gare

**ANNO SPORTIVO 2023-24**

LOMBARDIA	22.312
EMILIA-ROMAGNA	11.174
VENETO	10.924
TOSCANA	9.524
PIEMONTE	8.293



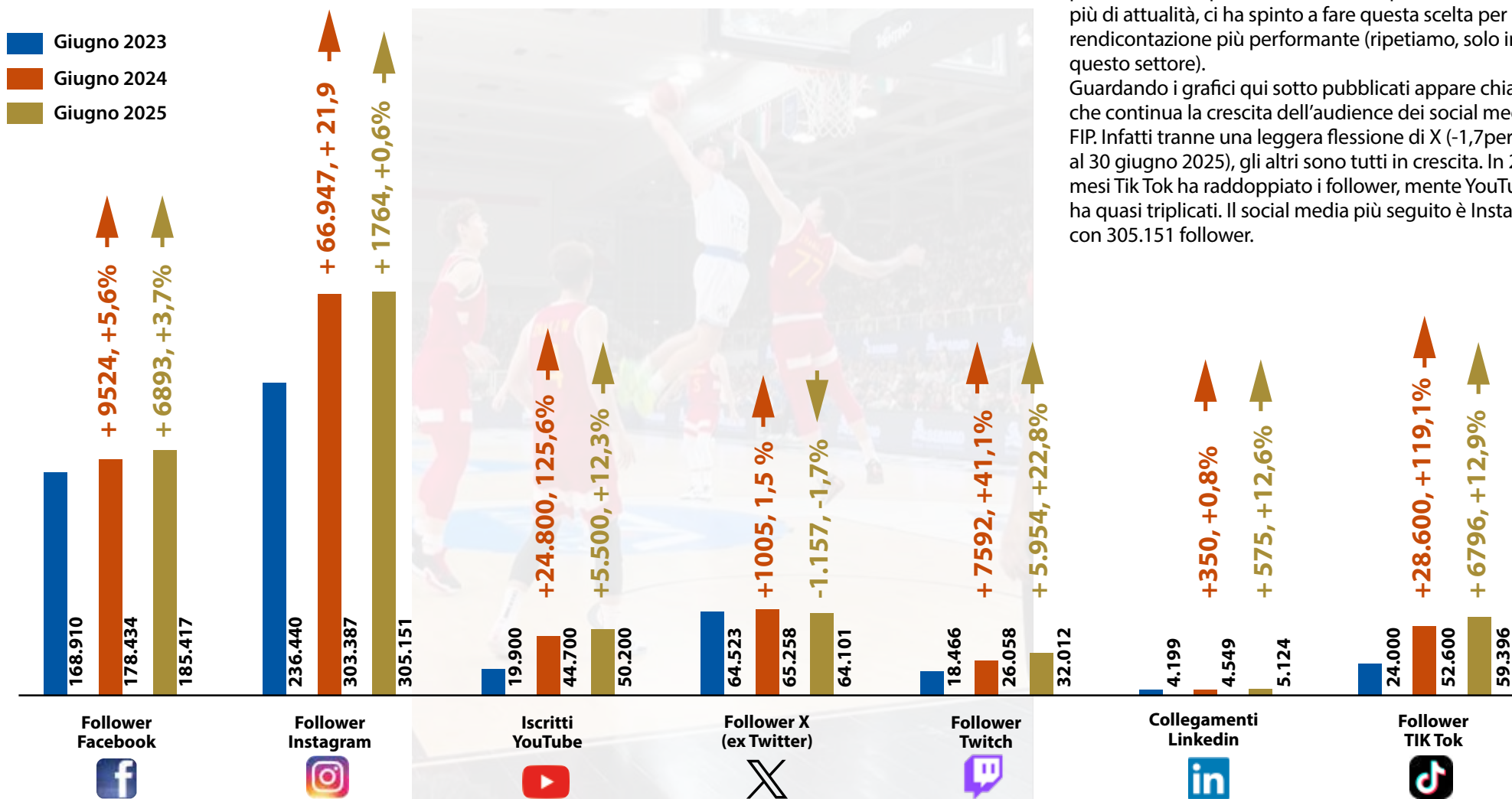


#### I RAZZISTI CI DANNO LA CARICA

David Torresani, play della Nazionale Under 20 campione d'Europa e della NutriBullet Treviso, non ha paura di nulla. Tantomeno degli insulti razzisti. «Grazie a tutti i commenti negativi e razzisti sotto a ogni post, ci avete dato la carica» ha commentato a fine Europeo, stroncando tutti gli hater razzisti che avevano criticato gli azzurri per il colore della pelle e non per il gioco, dando ulteriore visibilità ad una Nazionale inclusiva e multirazziale, come da sempre esistono nel basket.

# Social media. Crescita continua

## Rendicontazione fino al 30 giugno 2025



### SU TRE ANNI SPORTIVI

Per la prima volta, nella storia del *Report di Sostenibilità*, pubblichiamo i dati relativi ai social media non solo della stagione sportiva che viene analizzata e rendicontata, paragonati a quelli della precedente, ma anche gli ultimi dal punto di vista strettamente temporale. Presentiamo, quindi, tre stagioni tutte insieme.

La necessità di dare dati aggiornati, in questo campo specifico, senza rinviare il tutto alla prossima pubblicazione, quando saranno sì importanti, ma non più di attualità, ci ha spinto a fare questa scelta per una rendicontazione più performante (ripetiamo, solo in questo settore).

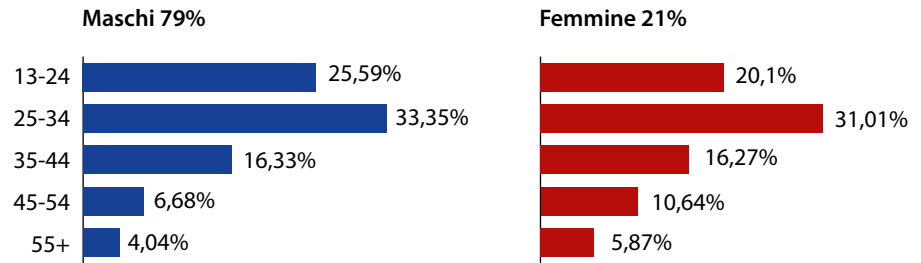
Guardando i grafici qui sotto pubblicati appare chiaro che continua la crescita dell'audience dei social media FIP. Infatti tranne una leggera flessione di X (-1,7percento al 30 giugno 2025), gli altri sono tutti in crescita. In 24 mesi Tik Tok ha raddoppiato i follower, mentre YouTube li ha quasi triplicati. Il social media più seguito è Instagram con 305.151 follower.



# Global ranking: Italia sesta al mondo

	Post	Facebook	X	Instagram	YouTube	Tik Tok
USA Basketball	3.575	1.967.591	5.863.320	118.806.253	22.100	6.688.142
Japan Basketball Association	2.375	177.406	163.918	10.515.093		
Basquete Brasil	5.529	239.125	205.012	8.579.701		
Federaciòn Espanola de Baloñcesto	22.096	550.981	601.648	6.762.608	40.549	345.871
Hellenic Basketball Federation (Grecia)	7.377	720.859	94.961	6.013.991	29.233	5.432.076
Federazione Italiana Pallacanestro	2.941	490.702	64.826	4.298.750	11.490	337.864
Basketball Federation of Serbia	3.314	287.074	99.261	3.915.568	399	
Deutscher Basketball Bund (Germania)	2.010	193.276	51.233	3.289.215	3.244	75.884
Conferaciòn Argentina de Bàsquet	3.198	106.449	130.126	2.664.533	1.012	368.665
Canada Basketball	3.655	212.515	144.662	2.675.521	545	207.314

# Followers per età e genere



# 2023-24. Views video totali

Channel	Video	Text	Total Views
Instagram >	44,167,345	-	48,434,577
TikTok	16,321,058	-	16,321,058
Facebook >	3,950,303	-	3,950,303
YouTube >	2,457,342	-	2,457,342
Twitch >	734,922	-	734,922
X	587,062	-	642,966
Total	68,218,032	-	72,541,168



# Visualizzazioni video per canale

Channel	Video	Mixed Media	Text	Total Video Views
Instagram >	19,983,387	887,778	-	20,871,165
Facebook >	4,927,781	-	-	4,927,781
TikTok	3,333,636	-	-	3,333,636
YouTube >	952,320	-	-	952,320
Twitch >	737,078	-	-	737,078
X	107,264	28,959	-	136,223
Total	30,041,466	916,737	-	30,958,203

# Finali Nazionali Giovanili 2024

## Streaming e social media: sempre in diretta



### Se 400+ ore di streaming vi sembrano poche

Emporio Armani Olimpia Milano (nell'Under 19 Eccellenza maschile, così come nell'Under 15 maschile), Stella Azzurra Roma (Under 19 Gold maschile), Orange1 Bassano (Under 17 Eccellenza maschile), Magnolia Campobasso (Under 19 e Under 17 femminile) e Umana Reyer Venezia (Under 15 femminile) hanno vinto lo scudetto di categoria 2024.

Le Finali Nazionali sono una delle più importanti manifestazioni che la FIP organizza. Infatti da competizioni tecniche ed agonistiche sono diventate, con la collaborazione dei Comitati Regionali e dei Comitati Organizzatori, ogni anno più specializzati e performanti, un importante appuntamento sociale e di promozione turistica per i territori che le ospitano. Nel 2024 le Finali sono state disputate ad Anagni (Frosinone), Agropoli (Salerno), Chiusi e Chianciano Terme (Siena), Cecina (Livorno), Battipaglia (Salerno), Roseto degli Abruzzi (Teramo) e San Vincenzo (Livorno).

L'interesse per le Finali è alimentato anche dai canali Twitch e YouTube della FIP, nonché da tutti gli altri social media della FIP. In queste pagine diamo un resoconto digital delle Finali Nazionali anticipando che tutte, proprie tutte, le 204 partite delle Finali sono state trasmesse in diretta streaming per oltre 400 ore di trasmissione. Ogni gara, fino ai Quarti è stata ripresa con due telecamere fino agli spareggi e poi con tre dai Quarti, con interviste in diretta per semifinali e finali, prima e dopo la gara, con i protagonisti.

**400+ ore  
di streaming totali**  
**204 partite trasmesse**  
**96 squadre partecipanti**  
**1600 giocatori impegnati**

### Impression YouTube 2.7M

(da utenti che arrivano  
su YouTube dopo esser venute  
a conoscenza delle Finali Nazionali  
da altri media digitali)

### Visualizzazioni live

**523.500 Twitch**  
**311.000 YouTube**  
**834.500 Totale**

### Spettatori

**78,8% Uomini**  
**21,1% Donne**



### Età (prime tre fasce)

28,2% 18-24 anni

24,3% 45-54 anni

13,7% 25-34 anni

### Città con più spettatori

13,4% Milano

8,4% Roma

7% Bologna

### Da dove arrivano gli spettatori di Youtube

32% Browse features

26,7% YouTube search

16,8% Channel pages

8,7% External

### Spettatori unici

80.000 Twitch

80.600 Youtube

160.600 Totale



## UNDER 15 ECCELLENZA MASCHILE

- Trofeo "Claudio Papini"
- Anagni, 3-9 Giugno 2024
- 16 squadre; 36 partite
- 72.200 (Twitch) + 74.000 (Youtube) visualizzazioni
- 340 spettatori medi a partita
- 50.506 impression (Instagram)

**Finale:** Dolomiti Energia Trento - EA7 Emporio Armani  
Milano 64-81

**Diretta Twitch:** 1.011 spettatori medi, 1.690 picco  
massimo spettatori, 4.064 spettatori unici, 11.449  
visualizzazioni





## UNDER 17 ECCELLENZA MASCHILE

- ▶ Trofeo "Claudio Monti"
- ▶ Agropoli (SA), 20-26 Maggio 2024
- ▶ 16 squadre; 36 partite
- ▶ 100.876 (Twitch) + 70.000 (YouTube) visualizzazioni
- ▶ 500 spettatori medi a partita
- ▶ 10.280 post engagement
- ▶ 63.214 impressions (Instagram)

**Finale Scudetto:** Orange1 Bassano-Umana Reyer Venezia 79-60

**Diretta Twitch:** 871 spettatori medi, 1.774 picco massimo spettatori, 5.870 spettatori unici, 16.005 visualizzazioni



## UNDER 19 ECCELLENZA MASCHILE

- ▶ Trofeo "Giancarlo Primo"
- ▶ Chiusi e Chianciano Terme (SI), 29 aprile-5 maggio
- ▶ 16 squadre; 36 partite
- ▶ 137.321 (Twitch) + 74.500 (YouTube) visualizzazioni
- ▶ 710 spettatori medi a partita
- ▶ 10.981 post engagement
- ▶ 131.568 impression (Instagram)

**Finale:** Emporio Armani Olimpia Milano - Allianz Derthona Basket 95-82

**Diretta Twitch:** 2.306 spettatori medi, 3.612 picco massimo spettatori, 9.416 spettatori unici, 22.067 visualizzazioni



## UNDER 19 GOLD MASCHILE

- ▶ Trofeo "Mario Delle Cave"
- ▶ Cecina (LI), 14-16 giugno
- ▶ 8 squadre; 8 partite
- ▶ 18.000 (Twitch) visualizzazioni
- ▶ 217 spettatori medi a partita
- ▶ 43.674 impression (Facebook)

**Finale:** Raggisolaris Academy Faenza - Stella Azzurra Roma 59-95

**Diretta Twitch:** 338 spettatori medi, 538 picco massimo spettatori, 1.659 spettatori unici, 3.591 visualizzazioni



## UNDER 15 FEMMINILE

- ▶ San Vincenzo, 13-19 maggio
- ▶ 16 squadre; 36 partite
- ▶ 64.900 (Twitch) + 33.000 (YouTube) visualizzazioni
- ▶ 311 spettatori medi a partita
- ▶ 34.503 Impression (Instagram) in totale
- ▶ 3.439 post engagement
- ▶ 4.744 spettatori unici

**Finale:** Bianchi Group Costa Masnaga-Umana Reyer Venezia 46-75

**Diretta Twitch:** 550 spettatori medi; 1.026 picco massimo spettatori; ; 16.815 visualizzazioni



## UNDER 17 FEMMINILE

- ▶ Trofeo "Roberta Serradimigni"
- ▶ Roseto degli Abruzzi, 27 Maggio-2 giugno
- ▶ 16 squadre; 36 partite
- ▶ 81.725 (Twitch) + 39.000 (YouTube) visualizzazioni
- ▶ 420 spettatori medi a partita
- ▶ 3.439 post engagement
- ▶ 34.503 impression (Instagram) in totale

**Finale:** Magnolia Campobasso-Allianz Geas Sesto San Giovanni 85-79 dts

**Diretta Twitch:** 930 spettatori medi, 2.164 picco massimo spettatori, 4.490 spettatori unici, 14.190 visualizzazioni



## UNDER 19 FEMMINILE

- ▶ Trofeo "Vittorio Tracuzzi"
- ▶ Battipaglia, 25-29 Marzo 2024
- ▶ 8 squadre; 16 partite
- ▶ 53.173 visualizzazioni Twitch
- ▶ 460 spettatori medi a partita
- ▶ 7.174 post engagement
- ▶ 70.662 impression (Instagram)

**Finale:** Magnolia Campobasso-Costa Masnaga 71-51

**Diretta Twitch:** 608 spettatori medi, 1.078 picco massimo spettatori, 3.894 spettatori unici, 9.212 visualizzazioni





# eSports. Le Finali al Romics, dove il pubblico è più giovane



## SGUARDO AL FUTURO

La stagione eBasket 2023-24 ha visto le fasi finali alla Fiera di Roma ed è stato un gran finale. Il 6 aprile all'interno del Romics, il Festival Internazionale del Fumetto, Animazione, Cinema e Games, alla sua trentaduesima edizione, sono state disputate le Finals del FIP eBasket Tour con le gare per l'assegnazione degli scudetti dei Tornei nazionali di 1v1, 3v3, 5v5 giocati su PS5 sulla piattaforma NBA2K24.

«La FIP guarda al futuro. In questo senso gli eSports costituiscono un'opportunità eccezionale. Infatti, l'eBasket è una delle linee di sviluppo della Federazione, esattamente come il 3x3. Due declinazioni della pallacanestro che hanno tanto in comune, a cominciare dall'essere oggetto di grande interesse per le nuove generazioni – ha spiegato Maurizio Berteà, segretario generale FIP – Investire nell'eBasket, così come nel 3x3, ha l'obiettivo di attrarre i giovani al nostro movimento, alimentando in loro i valori sani e fondanti dell'aggregazione virtuosa che il basket, in tutte le sue forme e attraverso tutte le sue componenti, sa offrire. Non è infine secondario ricordare che la presenza di FIP nel mondo degli eSports è in linea con le linee strategiche del CIO e della FIBA».

Bontà della location, gli egamer hanno avuto come pubblico ragazzi e ragazze vestiti come i propri eroi dei cartoni, che si sono fermati a seguire le partite. Non a caso: per incontrare ed intercettare un pubblico giovane, la FIP ha deciso di organizzare per le Finali una propria area all'interno del Romics, dove per tre giorni anche i visitatori hanno potuto giocare con la Playstation 5, mentre, come detto, il 6 aprile si sono svolte le Finali dei FIP eBasket Tour.

Le Finals hanno rappresentato il momento conclusivo della quinta edizione del FIP eBasket Tour che ha visto giocare quasi trecento player dalle Qualificazioni al Romics. Un dato importante perché è da questa community di giocatori che viene formata la eNazionale, la squadra Azzurra,



## FIP eBasket Tour 2023-24 Tutti i risultati

### 1v1

#### Semifinali

Andrea Falasca-Michele Meardi 62-52

Fabrizio Antinori-Niccolò Lamorgese 54-68

#### Finale

Andrea Falasca-Niccolò Lamorgese 2-1 (57-66; 66-57; 67-45)

### 3v3

#### Finale

LAG-Maze eSports 2-1 (21-17; 7-22, 21-20)

LAG: Pietro Mambriani, David Rabà, Luca Rossi (K)

Maze eSports: Michele Meardi (K), Mattia Naccarato, Lorenzo Solinas

### 5v5

#### Finale

Maze eSports-Straw eSports 0-2 (32-48; 41-65)

Maze eSports: Michele Meardi (K), Lorenzo Solinas, Mattia Naccarato, Alessandro D'Andria, Davide Granata

Straw eSports: Andrea Falasca, Leonardo Mancini, Filippo Speziali, Ilyass Kamal (K), Tommaso Riovanto



protagonista nelle manifestazioni internazionali organizzate da FIBA. A fine giornata gli scudetti FIP eBasket 2024 li hanno vinti gli Straw (5v5), LAG (3v3) e Andrea Falasca (1v1).

La stagione che si è conclusa al Romics è iniziata con le attività della eNazionale che ha partecipato nel 2023 a due edizioni (Season) dell'eFIBA, il nuovo format della Federazione internazionale e che ha visto in gara prima 30 e poi 60 nazioni. La prima si è tenuta a gennaio 2023 e la seconda in autunno, a ottobre e quindi nel periodo di questa rendicontazione. Su 60 nazionali 26 erano europee, il numero maggiore per continente.

I nostri eAzzurri hanno giocato con NBA2K24 a poco più di un mese dal rilascio sul mercato del gaming mondiale. E' stata una partecipazione in chiaro-scuro, dove i ragazzi hanno alternato risultati pregevoli ad altri insoddisfacenti, anche per il gran valore degli avversari.

Il successivo 25 aprile la FIP è stata presente con un proprio stand al Comicon, il "Pop Culture Festival" che si è tenuto alla Mostra d'Oltremare di Napoli. Occasione importante per incontrare la propria community.

L'importanza del eBasket, però, è stata certificata dal grande interesse che la community, la Lega Basket di Serie A e la Lega Nazionale Pallacanestro hanno dimostrato nelle due successive stagioni con la nascita dell'eBasket League e l'abbinamento delle squadre di eBasket alle squadre di serie A e Serie A2 e le Finali nelle rispettive Final Eight di Coppa Italia di febbraio.

Tutti i vincitori del FIP eBasket Tour 2023-24

## Twitch

Italbasket è il canale Twitch della FIP (<https://www.twitch.tv/italbasket>) dedicato soprattutto all'eBasket.

Gare, trasmissioni, commenti, e non solo, sul FIP eBasket Tour e sulle attività eSports FIP trovano ospitalità su questo social media che permette la migliore interazione fra chi gioca, chi commenta e chi assiste. Tre i caster delle gare: Fabrizio Antinori, Giovanni Musig e Simone Trimarchi con in commento tecnico dell'ex azzurro e team leader Andrea Pecile. Francesco Pardini ha gestito nel tempo trasmissioni particolari, come il Christmas Showdown di 3v3 dove gli eGamer più prestigiosi formavano proprie squadre e si affrontavano in gare di 3v3.

## L'ascolto

Interessanti i dati di ascolto nel periodo 1 gennaio-30 giugno 2024, quello di massima attività per l'eBasket

**20.695** spettatori unici  
**75.409** visualizzazioni live  
**1.078** il picco di spettatori  
**216** spettatori medi con  
**3.322** spettatori coinvolti

## Le Finals dal Romics

**1187** spettatori unici  
**2.142** visualizzazioni live  
**98** il picco di spettatori  
**64** spettatori medi con  
**248** spettatori coinvolti



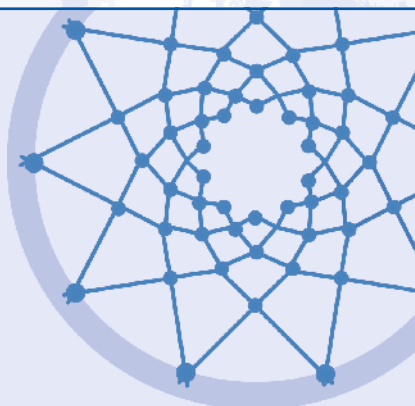




#### CONTATTO DIRETTO

Il merito maggiore del 3X3? Giocare senza filtri artificiali, a contatto diretto con il pubblico. L'ennesima conferma è venuta dall'Estathè 3X3 Italia Streetbasket Circuit che in 130 tappe ha toccato tutt'Italia. Anche il Porto Antico di Genova, come mostra questa suggestiva immagine.





**NOI, ORIENTATI  
ALLA SOSTENIBILITÀ ► 7**

**PERFORMANCE,  
DIGITAL E SOCIAL ► 51**

**RELAZIONE ECONOMICA ► 85**

**APPROFONDIMENTI ► 89**

# Iniziative ed eventi sociali

**Un campo di basket  
in carcere**

**No alla violenza  
sulle donne**

**Race for the cure**

**Nazionali green**

**Join the Camp**

**FIP e NBA  
per gli under 13**

**Book sharing**

**Basket a scuola**

**Estathè 3x3 in giro  
per l'Italia**



# Iniziative sociali



## UN CAMPO A SECONDIGLIANO

### Ristrutturato all'interno del Centro Penitenziario "Pasquale Mandato" in collaborazione con Second Chance

Il Centro Penitenziario "Pasquale Mandato" di Secondigliano ha di nuovo un campo di pallacanestro. Abbandonato da anni per il non utilizzo, è stato ristrutturato dalla Federazione Italiana Pallacanestro con la partecipazione di Fondazione Lottomatica e la collaborazione dell'Associazione no profit Second Chance.

Il progetto, avviato nell'autunno 2023, ha visto l'inizio dei lavori a metà febbraio ed è stato portato a termine in un mese: un contributo tangibile e concreto di Responsabilità Sociale, realizzato a chilometri zero, grazie all'intervento di un'azienda di Napoli che in Campania si è già occupata della riqualificazione di diversi altri playground. La prima

parte dei lavori, quella che prevedeva la rimozione dal campo di detriti ed erbacce, è stata effettuata da un gruppo di detenuti dell'Istituto di Secondigliano. Il campo torna dopo anni ad essere di nuovo fruibile per i detenuti e vedrà la FIP impegnata, attraverso il Comitato Regionale Campania, nelle diverse attività agonistiche. Il giorno dell'inaugurazione del playground, il 25 marzo 2024, sono intervenuti anche giocatori del Napoli Basket che hanno giocato con alcuni detenuti.

I colori scelti per il campo sono stati l'Azzurro, in omaggio a tutte le nostre Nazionali, e l'Arancione, ovvero il colore della palla da basket.





## 100 PLAYGROUND IN TUTTA ITALIA

### Realizzati o riqualificati entro il 2028

100 Playground, costruiti o riqualificati, su tutto il territorio nazionale: è il progetto che la FIP ha avviato, sottoscrivendo un protocollo d'intesa, con il Ministero per lo Sport e i Giovani, Sport e Salute e ANCI (Associazione Nazionale Comuni Italiani).

Annunciato dal presidente FIP Giovanni Petrucci insieme al ministro per lo Sport e i Giovani Andrea Abodi, nel corso del Consiglio Federale del 17 luglio 2024, il Progetto 100 Playground si svilupperà nel quadriennio 2025-2028 e avrà come finalità quella di promuovere e diffondere i valori dello sport e in particolare della pallacanestro attraverso la costruzione o la ricostruzione di cento campi ad accesso gratuito in altrettanti Comuni italiani.

FIP, Ministero per lo Sport e i Giovani, Sport e Salute e ANCI costituiranno un gruppo di lavoro, di cui faranno parte tecnici competenti in materia, che avrà come compito la definizione di un piano di lavoro e l'individuazione delle aree di intervento.

La preziosa e determinante condivisione con il Ministero per lo Sport e i Giovani, con Sport e Salute e con l'ANCI garantirà al Progetto la necessaria profondità di diffusione, la facilitazione di interlocuzione con gli Enti locali beneficiari dell'intervento e le modalità di accesso ai Playground.

Ricostruire e riqualificare campi per la pratica della pallacanestro significa, per la FIP, adempiere alla propria mission base offrendo il proprio know-how e la propria competenza per veicolare i valori dello sport e permettendo l'accesso alla pratica della pallacanestro alla più ampia platea possibile per fasce di età e per estrazione sociale.



## LA PREVENZIONE INNANZITUTTO

### La FIP a Race For The Cure 2024

La FIP ha partecipato dal 4 al 7 maggio 2024 alla tappa romana di Race For The Cure, manifestazione organizzata dal 2000 da Komen Italia sotto l'Alto Patrocinio del Presidente della Repubblica per la sensibilizzazione alla prevenzione nella lotta al cancro.



Anche quest'anno il villaggio di Race For The Cure è stato allestito al Circo Massimo, dove la FIP ha gestito un campo da basket con annessi stand. Il villaggio complessivamente ha ospitato 25mila metri quadrati di stand. La manifestazione il 4 e il 5 maggio ha visto la visita delle scolaresche di ogni ordine e grado che hanno avuto modo di giocare anche a basket, come di praticare attività sportive negli altri stand gestiti dalle altre Federazioni. Lo staff FIP (Alessandro, Simona, Emanuele, Marcello e Pierpaolo) ha coinvolto un numero incredibile di partecipanti, passanti e curiosi di ogni età, anche invitandoli direttamente, durante i giorni che hanno preceduto la corsa vera e propria che si è tenuta domenica 7 maggio e a cui ha partecipato, come già nelle edizioni passate, una squadra composta dal personale della FIP.

## AZZURRE AL “GASLINI” DI GENOVA

### Visita al reparto di Nefrologia dell’Ospedale Pediatrico. Una grande emozione

Nel corso del raduno della Nazionale femminile per Italia-Repubblica Ceca, gara di Qualificazione all’EuroBasket Women 2025 nell’ambito di Genova 2024 Capitale Europea dello Sport, il capo allenatore Andrea Capobianco, il team director Kathrin Röss, la capitana Jasmine Keys, insieme alle azzurre Lorela Cubaj e Francesca Pan hanno visitato il reparto di nefrologia dell’Ospedale Pediatrico Gaslini di Genova. All’incontro con i bambini e le bambine ricoverate e con i genitori dei piccoli pazienti e i sanitari, lo staff azzurro ha portato gadget della Nazionale Femminile.

Sono stati momenti entusiasmanti di sorrisi, giochi e grande emozione per tutti.



## NO ALLA VIOLENZA SULLE DONNE

La FIP si è unita alla Lega Basket Serie A e alla Lega Basket Femminile nelle iniziative previste per il 23 novembre 2023, giornata internazionale per l’eliminazione della violenza sulle donne.

Sui campi, dopo la presentazione delle squadre, i capitani e le capitane, insieme ad uno degli arbitri, hanno letto a centro campo un messaggio di decisa condanna di ogni tipo di violenza nei confronti delle donne, confermando la volontà del basket di appoggiare e supportare ogni iniziativa che possa sensibilizzare le coscienze, educare i giovani e contribuire a eliminarla. Subito dopo i messaggi è stato osservato un minuto di raccoglimento per le vittime di femminicidio. Inoltre sui campi del campionato femminile sono state collocate delle scarpe rosse che hanno rappresentato il simbolo della lotta contro i maltrattamenti e i femminicidi nei diversi paesi del mondo.







## JOIN THE CAMP 2024

### In cento e non tesserate

Sono state 100 le partecipanti a Join The Camp 2024, la manifestazione del settore minibasket FIP, in collaborazione con FIBA Europe, riservata a ragazze non tesserate di 9-10 anni che in due camp residenziali a Fara San Martino (in provincia di Chieti, dal 12 al 15 giugno) e a Campitello Matese (in provincia di Campobasso, dal 17 al 21 giugno) hanno avuto modo di conoscere meglio la pallacanestro.



Join The Camp è alla seconda edizione. Lo scorso anno si tenne a Monopoli (Bari) dove parteciparono 70 ragazze. Le giornate sono state scandite da sessioni di gioco, attività didattiche e ricreative. Con le ragazze lo staff tecnico nazionale Minibasket. Ha partecipato anche Legambiente, che da anni collabora con la FIP per la sensibilizzazione delle giovani generazioni alle tematiche ambientali.

## NAZIONALI GREEN

### Maglie gara riciclate da PET

Le Green Team sono squadre Nazionali verdi sia nell'età degli atleti e delle atlete sia nel rispetto dell'ambiente.

La Nazionale femminile nelle due amichevoli ad inizio giugno 2024 a Torrejon de Ardoz (Spagna), ha vestito la divisa bianca con i numeri di colore verde accompagnati dal logo *Macron 4 The Planet*: tutto ciò per sottolineare il messaggio di sostenibilità e rispetto per l'ambiente che lega l'operato di FIP e Macron: i kit gara sono stati realizzati in tessuto Eco Fabric, in poliestere cento per cento riciclato da PET.





## FIP E NBA: PROTAGONISTI GLI UNDER 13

### Raddoppiati i partecipanti e aumentati i progetti nei due Tornei Jr. NBA U13 e Schools

Jr Nba-FIP è il progetto nato dalla partnership fra la Federazione Italiana Pallacanestro e la National Basketball Association, rivolto a ragazzi e ragazze under 13 sia per il Settore Giovanile sia per la Scuola.

Due le competizioni: la Jr. NBA FIP Under 13 Championship e la Jr. NBA FIP Schools League. In quest'ultima, riservata alle scuole, oltre agli U13 possono anche giocare i compagni di classe più giovani a patto che frequentino la scuola secondaria superiore di primo grado.

Alla fine della stagione, l'approdo per entrambi i tornei, è stato in Umbria, con i due Final Event a Città di Castello (24-25 maggio), dove sono arrivate le 16 squadre vincitrici delle tappe cittadine della Schools League, e a Perugia (6-8 giugno), dove si sono sfidate le migliori 17 squadre (9 femminili e 8 maschili) delle 36 Leghe U13. Due Finali caratterizzate da grande partecipazione ed entusiasmo.

Semplice la formula: in entrambi i tornei, prima in fasi cittadine, regionali ed interregionali, le diverse squadre e le scuole vengono abbinate per sorteggio alle varie franchi-







gie NBA e ne indossano la canotta per l'intera stagione (ne abbiamo realizzato e distribuito 15.000). Nei due Tornei, come nella NBA, l'obiettivo è lo stesso: arrivare primi e vincere l'Anello di campioni. Nel Torneo Jr Nba-FIP hanno vinto l'EA7 Emporio Armani Milano-Oklahoma City Thunder (U13 maschile, nella foto in alto) e Basket Costa Masnaga-Denver Nuggets (U13 femminile, nella foto qui sopra), mentre gli Oklahoma City Thunders-Scuola Media Statale "Massimiliano Guerri" di Reggello (FI) hanno vinto il Torneo riservato alle scuole.



## JR. NBA FIP SCHOOLS LEAGUE

La Scuola Media Statale Massimiliano Guerri di Reggello (Fi) abbinata agli Oklahoma City Thunder (nella foto qui sopra) è Campione Jr. NBA FIP Schools League 2024. Nell'edizione dei record del progetto scolastico targato FIP ed NBA – 16 città coinvolte, 500 Istituti iscritti e oltre 7.000 studenti in campo – sono i toscani, grazie alla vittoria sull'IC Campi Elisi di Trieste/Los Angeles Lakers (campione 2023), dopo una combattuta finale, ad aggiudicarsi la manifestazione per 15-12. 40 gare nel Final Event di Città di Castello, 200 gli studenti protagonisti. Mery Andrade, già giocatrice WNBA, e Giacomo Galanda, capitano della Nazionale argento ad Atene 2004, hanno consegnato gli Anelli ai campioni Jr. NBA FIP Schools League 2024.

## JR. NBA FIP UNDER 13 CHAMPIONSHIP

Hanno partecipato in 1.077 tra società Under 13 maschili e femminili. Lo scorso anno erano 496. In pratica sono più che raddoppiate. Si è giocato in 18 regioni su 20 (Piemonte e Valle d'Aosta saranno incluse nel progetto dal 2024-25). Più di 8.000 gare, arbitrate da oltre 1.000 giovani arbitri (Under 18) provenienti dal Settore Giovanile del CIA. Le Finali, a Perugia, su 4 campi, con 32 gare, 16 per il torneo maschile e 16 per il torneo femminile per gli oltre 200 tra ragazzi e ragazze provenienti da tutt'Italia. Tutte le gare del Campo A del Final Event di Perugia sono state trasmesse in diretta streaming sul canale YouTube di Italbasket, con il commento di Francesco Pardini e Giovanni Musig. Oltre 35.000 le visualizzazioni. L'ex azzurro Andrea Pecile è intervenuto alla cerimonia di benvenuto.





## BOOKSHARING E MINIBASKET

### Il Gigante del Campetto per giocare e leggere

Giocosport, ma non solo. Il Settore Minibasket ha presentato *Books For Life* un nuovo progetto che ha come obiettivo sì giocare a Minibasket, ma anche leggere, impegnando tutte le società a creare un corner dove incentivare il book crossing, un angolo dove poter condividere i libri, e dunque generare e trasmettere cultura, ai propri tesserati.

La Federazione ha distribuito a tutte le Società Minibasket quattro copie de *Il Gigante del Campetto* libro a fumetti di 96 pagine scritto dall'ex capitano azzurro Gigi Datome con Marco Magnone, illustrazioni di Danilo Loizedda, per coinvolgere bambine e le bambine.

Il progetto *Books For Life* è stato presentato ufficialmente a Milano in un incontro tra le bambine e i bambini tesserati con le Società Minibasket della città e Gigi Datome che ha consegnato e autografato *Il Gigante del Campetto* ai tanti minicestisti presenti in palestra.

## BASKET A SCUOLA

**Basket e School Together** è il progetto per le Società abilitate al Minibasket che vogliono sviluppare attività promozionale e di reclutamento all'interno delle Scuole Primarie di tutta Italia. Le Società, vincitrici di un apposito bando pubblico, hanno individuato uno o più istituti scolastici ed in accordo con i Dirigenti Scolastici hanno tenuto lezioni di Minibasket (per un massimo di 42 ore di attività) senza costi a carico delle famiglie degli alunni. L'iniziativa ha visto anche, feste dedicate alle scuole organizzate dai Comitati Regionali.



**Scuola Attiva Kids e Junior** è un'iniziativa di Sport e Salute, a cui la FIP ha collaborato, riservata alle scuole primarie e alle scuole secondarie di I grado di tutta Italia. Obiettivi: sensibilizzare gli studenti a corretti stili di vita, orientamento motorio e sportivo, accrescere il tempo attivo degli studenti ed infine creare collaborazioni tra il mondo sportivo e quello scolastico. Un progetto assolutamente gratuito per le scuole: gli interventi dei Tutor nelle scuole primarie da parte dei Tutor e degli Istruttori minibasket nelle scuole secondarie di I grado sono stati a carico della FIP.





## DA ALBA A CESENATICO, 130 TAPPE Estathé 3x3 Italia Streetbasket Circuit

In Romagna le "Big Queens" si sono laureate campionesse d'Italia, nel torneo Maschile il titolo è, invece, andato ai "Concrete". Baldi e Fumagalli MVP.

Centotrenta tappe giocate in 19 Regioni d'Italia, un tour di due mesi che ha coinvolto oltre 5.000 tra atleti e atlete.

Sono numeri record quelli della quarta edizione dell'Estathé 3x3 Italia Streetbasket Circuit, il circuito dedicato all'attività 3x3 Open, maschile e femminile, organizzato dalla Federazione Italiana Pallacanestro in collaborazione con Master Group Sport.

Un percorso di successo, partito il 31 maggio da Alba (la cittadina cuneese sede storica del Gruppo Ferrero per il terzo anno consecutivo Title Sponsor del circuito con il marchio Estathé) e terminato a Cesenatico il 3 agosto.

Ad aggiudicarsi il titolo di Campioni d'Italia 3x3 2024 nelle Estathé 3x3 Italia Finals, giocate in Piazza Andrea Costa a Cesenatico, sono state Beatrice Baldi, Francesca Parmesani, Angelica Tibè, Anna Togliani (le Big Queens) nel Torneo femminile e Matteo Airaghi, Michele D'Ambrosio, Carlo Fumagalli, Morgan Rashed (i Concrete) nel Torneo maschile.

Le Big Queens hanno avuto la meglio 15-12 sulle Pow(H)er, mentre i Concrete hanno sconfitto 20-17 gli spagnoli degli Electromercantil. Vincitrici e finaliste si sono divise il ricco

montepremi di 20.000 euro, mentre Beatrice Baldi e Carlo Fumagalli sono stati votati come MVP delle Finals.

Vincendo le Finals i Concrete hanno guadagnato anche il pass per la tappa di Shanghai (Cina) del FIBA 3x3 World Tour, il tour 3x3 più importante al mondo, giocato poi il 21 e 22 settembre.

Come antipasto al Tour estivo, il 16 marzo, in una location unica come quella de "Il Centro" di Arese, uno degli Shopping Mall più grandi e visitati d'Italia grazie ai suoi 93.000 metri quadrati e 200 negozi, si è tenuto il primo importante evento organizzato dalla FIP, in collaborazione con Master Group Sport, all'interno di una galleria commerciale. Il Torneo è stato vinto dai Big Crew Torino.



# Eventi sostenibili nell'ottica ISO 20121

Nel corso del 2024 la Federazione Italiana Pallacanestro ha rafforzato il proprio impegno sulle tematiche ESG e sugli effetti diretti e indiretti delle proprie attività sportive. Uno degli elementi rilevanti è costituito dalla gestione degli eventi.

La Federazione Italiana Pallacanestro affida l'organizzazione dei propri eventi al partner Master Group Sport che, in qualità di Advisor commerciale della FIP, opera seguendo i principi della **norma ISO 20121:2024**. Questo standard internazionale rappresenta oggi un riferimento fondamentale per chi progetta e realizza eventi che rispettino precisi criteri di sostenibilità, garantendo trasparenza, responsabilità e un percorso di miglioramento continuo verificato da un ente terzo. In particolare, la **ISO 20121** è lo standard internazionale per la gestione sostenibile degli eventi che permette di fornire un quadro chiaro sulla riduzione degli impatti negativi (economici, sociali, ambientali) e rileva la massimizzazione di quelli positivi ed è applicabile a qualsiasi evento, promuovendo un approccio responsabile e migliorando immagine e reputazione attraverso la sua certificazione.

In quest'ottica, il Partner Master Group Sport sta rafforzando il proprio Sistema di Gestione Sostenibile raccogliendo e analizzando in modo sistematico dati qualitativi e quantitativi relativi agli eventi sportivi che gestisce, consentendo così alla federazione di avere una mappatura dettagliata del processo di gestione degli eventi sportivi. Tale processo segue il modello **PLAN-DO-CHECK-ACT**, che consente di strutturare ogni fase dell'evento.

## Approccio nella gestione sostenibile degli eventi



Questo approccio è stato applicato integralmente anche all'evento **Italia-Turchia**, disputato a **Pesaro nel febbraio 2024**. Durante l'evento sono state attuate nume-

rose iniziative di responsabilità sociale, con particolare attenzione alla sostenibilità ambientale, all'inclusione e al benessere della comunità locale.

### Accessibilità e inclusione

Al fine di garantire pari opportunità di accesso sono stati predisposti percorsi dedicati e posti riservati privi di barriere architettoniche, con la possibilità di ingresso gratuito per le persone con disabilità previa richiesta. Il coinvolgimento di volontari del territorio, inclusi quelli provenienti dalle società cestistiche locali, ha rafforzato il rapporto con la comunità e favorito la partecipazione attiva di giovani e associazioni sportive.

### Pratiche sostenibili e sviluppo locale

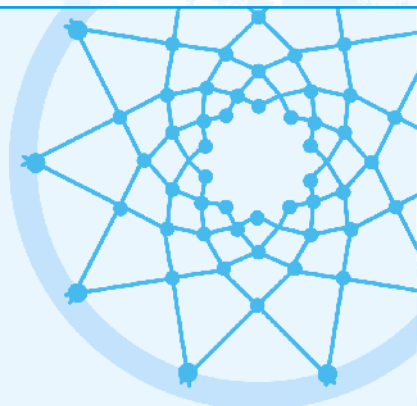
L'organizzazione ha privilegiato fornitori e prodotti locali, con l'obiettivo di ridurre l'impatto ambientale dei trasporti e generare benefici economici per la città di Pesaro. La ristorazione è stata gestita secondo criteri di sostenibilità, con l'utilizzo di alimenti biologici certificati, la distribuzione gratuita di acqua a ospiti e personale e la riduzione dei materiali plastici attraverso l'im-

piego di soluzioni compostabili o riutilizzabili. In collaborazione con la struttura ospitante è stata implementata la raccolta differenziata e, per limitare gli sprechi alimentari, le eccedenze sono state donate.

### Dialogo con il territorio e educazione

L'evento ha previsto un costante confronto con istituzioni, associazioni locali, federazioni sportive e partner, con l'intento di promuovere la cultura della sostenibilità e sensibilizzare il pubblico sui temi ESG. Durante le fasi organizzative e nell'ambito della manifestazione sono state realizzate attività informative e divulgative, con il coinvolgimento degli atleti in qualità di Ambassador sui temi ambientali e sociali. Sono state inoltre promosse iniziative dedicate alla mobilità sostenibile, incentivando l'utilizzo del trasporto pubblico e di soluzioni condivise da parte sia dello staff sia degli spettatori.





# Relazione economica

**Risultati economici  
e valore aggiunto**

**NOI, ORIENTATI  
ALLA SOSTENIBILITÀ ► 7**

**PERFORMANCE,  
DIGITAL E SOCIAL ► 51**

**INIZIATIVE ED EVENTI SOCIALI ► 75**

**APPROFONDIMENTI ► 89**

# Risultati economici e valore aggiunto

## La Relazione Economica

Nel 2024 la Federazione conferma un percorso di consolidamento economico e gestionale avviato nel biennio precedente caratterizzato dai seguenti driver:

- **sostenibilità economica rafforzata**, grazie alla crescita del risultato operativo
- **centralità del personale**, vero motore della mission sportiva e formativa
- **territorio in crescita**, sia nella produzione di valore sia nei costi
- **progressivo aumento dell'autonomia economica**, con minore dipendenza dai contributi istituzionali

L'analisi integrata dei prospetti economici – comprendenti Sede Centrale e Comitati Territoriali (Bilancio Consuntivo d'Esercizio 2024) – mostra un'organizzazione in grado di generare valore in modo crescente, con un profilo economico più bilanciato e una capacità operativa che evolve verso maggiore autonomia, sostenibilità e visione di lungo periodo.

Dagli indicatori economico-finanziari emergono con particolare evidenza le tre seguenti dinamiche:

- **rafforzamento del Valore della Produzione**, sostenuto dalla crescita dell'attività sportiva – sia centrale che territoriale – e dalla stabilità del sostegno istituzionale
- **crescita controllata dei Costi**, coerente con l'aumento dei programmi tecnici, formativi e organizzativi
- **netto miglioramento del Risultato d'Esercizio**, che passa da un valore negativo nel 2023 a un saldo positivo significativo nel 2024

Nel complesso, il 2024 restituisce l'immagine di una Federazione capace di programmare, investire e assorbire l'aumento dei volumi gestionali, in un contesto macroeconomico ancora caratterizzato da pressioni inflazionistiche e costi di servizio crescenti.

I dati economici riportati nella tabella 1 evidenziano un **rafforzamento della marginalità operativa** e un rapporto Ricavi/Costi più favorevole rispetto all'anno precedente.

TABELLA 1 - Sintesi Valore della Produzione, Costi e Risultato Consolidato

	2024 (€)	2023 (€)	Diff. (€)	Diff.
Valore della Produzione Totale	51.556.302	47.119.773	4.436.529	9,40%
Costi della Produzione Totale	49.346.762	47.713.662	1.633.100	3,40%
Risultato Consolidato	2.511.823	-351.412 €	2.863.235	N.A.

## Caratteristiche del Valore della Produzione

Il Valore della Produzione cresce in modo significativo e diffuso e ciò è dovuto alle seguenti leve:

- **Quote degli Associati**, in aumento, che riducono progressivamente la dipendenza dai contributi pubblici e testimoniano un movimento solido e in espansione
- **Contributi pubblici**, che confermano un ruolo importante ma non più predominante
- **Attività sportiva (centrale e territoriale)**, che cresce in modo coerente con l'ampliamento dei programmi tecnici e con il maggiore coinvolgimento delle strutture periferiche
- **Sponsorizzazioni e proventi commerciali**, che mantengono un trend positivo pur con un ritmo più contenuto

Nel complesso, emergono segnali di normalizzazione gestionale e di ritorno a volumi significativi, con una struttura delle entrate più equilibrata.

## L'andamento dei Costi della Produzione

L'incremento dei costi riflette la crescita dell'attività federale:

- maggiore intensità dei programmi di **Preparazione Olimpica e Alto Livello**
- investimenti in **organizzazione eventi, formazione e comunicazione**
- incremento dei **costi del personale**, coerente con la crescita dell'attività gestionale e tecnica

A livello territoriale si osserva un andamento omogeneo: l'aumento delle attività sportive, dei servizi offerti e dei volumi operativi genera una crescita dei costi, in particolare quelli direttamente collegati alle manifestazioni e all'erogazione di servizi alle società.

TABELLA 2 - Top 5 per Crescita (2024-2023)

	2024 (€)	2023 (€)	Crescita (€)
Multe e Tasse Gara – Sede Centrale	6.364.098	4.440.439	1.923.659
Multe e Tasse Gara – Comitati Territoriali	13.310.508	11.633.659	1.676.849
Diritti di Segreteria – Sede Centrale	5.889.925	5.429.797	460.128
Preparazione Olimpica e Alto Livello	3.875.171	3.581.080	294.091
Quote di Tesseramento	6.584.817	6.315.369	269.448

Queste variazioni indicano un aumento significativo dei volumi di attività e della partecipazione, insieme a una maggiore intensità operativa.

Guardando al futuro, la FIP dispone delle condizioni per proseguire il percorso di crescita attraverso:

- investimenti nei programmi tecnici
- ampliamento dell'attività giovanile e dell'attività sportiva femminile
- digitalizzazione dei processi con attenzione al possibile impatto dell'Intelligenza Artificiale
- sostegno alle società sportive
- sviluppo della sostenibilità sociale e ambientale.

TABELLA 3 - Prospetto di Determinazione del VAGN

	2024 (€)	2023 (€)	Diff. (€)
A. Remunerazione del Personale	5.542.721	5.527.407	15.314
B. Remunerazione PA	274.351	270.536	3.815
C. Remunerazione capitale di credito	—	—	
D. Remunerazione capitale di rischio	—	—	
E. Liberalità esterne	—	—	
F. Ambiente	—	—	
G. Risultato d'Esercizio	2.511.823	−351.412	2.863.235
VAGN	8.328.895	5.446.531	2.882.364

**Il Valore Aggiunto (VA) e il Valore Aggiunto Globale Netto (VAGN)**  
(estratto rielaborato dal Bilancio d'Esercizio FIP 2024)

**Il Valore Aggiunto (VA)**

Il Valore Aggiunto rappresenta la ricchezza generata dalla Federazione prima della distribuzione. Si ottiene sottraendo al Valore della Produzione i costi esterni (beni e servizi), ovvero ciò che non genera valore interno.

**Il Valore Aggiunto Globale Netto (VAGN)**

Il Valore Aggiunto Globale Netto (VAGN) misura la ricchezza effettivamente distribuita agli Stakeholder (Personale, PA, Federazione). È uno degli indicatori più importanti per leggere l'impatto economico e sociale della FIP.

**Il Prospetto di Determinazione del VAGN (2024–2023)**

Il forte miglioramento del risultato economico è il principale driver del VAGN 2024, accompagnato dalla crescita

della remunerazione del Personale (dipendenti e collaboratori non dipendenti), elemento strutturale dell'attività federale.

**La Distribuzione del VAGN 2024**

La distribuzione segue uno schema tipico delle Federazioni Sportive Nazionali:

**1. Personale (dipendente e non)**

≈ 88% della massa distribuibile (62% per il Personale non Dipendente, 26% per il Personale Dipendente).

Include tecnici, ufficiali di gara, operatori territoriali, personale amministrativo e collaboratori. La crescita riflette l'espansione delle attività.

**2. Pubblica Amministrazione**

Voce marginale, legata a oneri fiscali indiretti.

**3. Federazione (risultato d'esercizio)**

≈ 12% della distribuzione totale.

Rappresenta risorse reinvestite per gli obiettivi strategici (formazione, digitale, sviluppo giovanile, servizi alle società, rafforzamento territoriale).



La Resilienza organizzativa della Federazione

TABELLA 4 - Valore economico generato, distribuito e trattenuto nel periodo 2021–2024.

Valore economico generato, distribuito e trattenuto (in €x1.000)	2021	2022	2023	2024
Valore economico generato	32.862	47.004	47.633	52.133
A. Valore della produzione	32.861	46.943	47.120	51.556
C. 16 Altri proventi finanziari	1	62	513	577
Valore economico distribuito	31.298	45.971	47.366	48.969
Costi operativi	26.546	40.507	41.568	43.152
B.7 Costi per servizi	26.048	40.390	41.398	42.675
B. 14 Oneri diversi di gestione (al netto delle imposte)	498	117	170	477
Valore distribuito ai dipendenti	4.513	5.202	5.527	5.543
B.9 Costi per il personale (funzionamento e costi generali)	4.513	5.202	5.527	5.543
Valore distribuito alla P.A.	239	262	271	274
22. Imposte (correnti e anticipate) sul reddito	239	262	271	274
Valore economico trattenuto	1.564	1.034	267	3.163
Utile (o perdita) d'esercizio (al netto dei dividendi)	901	376	-351	2.512
(B.10 + B.12 + B.13 + D.19 + D.18 Ammortamenti	521	543	564	590
/Accantonamenti/Svalutazioni/Rivalutazioni	142	116	54	61

L'andamento del valore economico generato, distribuito e trattenuto nel periodo 2021-2024 riflette la capacità di resilienza organizzativa della Federazione (Tabella 4) in un contesto fortemente condizionato dagli effetti della pandemia da Covid-19, che ha comportato una significativa riduzione e discontinuità delle attività sportive nelle fasi iniziali del periodo considerato.

Dopo il 2021, caratterizzato da una operatività limitata, si osserva una progressiva ripresa a partire dal 2022, con una crescita del valore economico generato e una riattivazione

della funzione redistributiva delle risorse. L'aumento del valore economico distribuito evidenzia una scelta gestionale orientata al sostegno della ripartenza del sistema sportivo e al rafforzamento della struttura organizzativa.

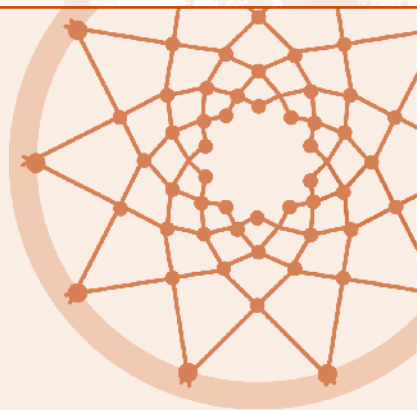
La temporanea contrazione del valore economico trattenuto nel 2023 va letta in questa prospettiva, come espressione di un approccio orientato all'impatto e alla continuità delle attività.

Il significativo recupero del valore economico trattenuto nel 2024 testimonia la capacità della Federazione di assor-

bire lo shock esterno, riorganizzarsi e ristabilire progressivamente condizioni di equilibrio economico-finanziario. Tale andamento conferma un modello di gestione resiliente, in grado di coniugare flessibilità operativa, responsabilità economica e coerenza con la missione istituzionale.

Nel complesso, la tabella evidenzia un percorso di rafforzamento che, superata la fase emergenziale, pone basi solide per una programmazione futura orientata allo sviluppo, alla stabilità e alla creazione di valore duraturo per l'intero movimento sportivo.





# Approfondimenti

Le performance  
nel dettaglio

I dati nazionali  
e quelli regionali

NOI, ORIENTATI  
ALLA SOSTENIBILITÀ ► 7

PERFORMANCE,  
DIGITAL E SOCIAL ► 51

INIZIATIVE ED EVENTI SOCIALI ► 75

RELAZIONE ECONOMICA ► 85



CECILIA ZANDALISINI  
Orgogliosa atleta azzurra



# Atlete e atleti

	2021-22	2022-23	2023-2024	PERFORMANCE 2023-24	
				VALORE ASSOLUTO	%
TOTALE ATLETI	141.675	150.532	151.913	1.381	0,9
GIOVANILI	116.461	125.391	126.186	795	0,6
SENIOR	25.214	25.141	25.727	586	2,3
PERCENTUALE SUL TOTALE	86,9	87,0	86,7		
TOTALE ATLETE	21.396	22.550	23.266	716	3,1
GIOVANILI	18.028	19.057	19.720	663	3,4
SENIOR	3.368	3.493	3.546	53	1,5
PERCENTUALE SUL TOTALE	13,1	13,0	13,3		
TOTALE M + F	163.071	173.082	175.179	2097	1,2

## ATLETE PER NAZIONALITÀ

	ATLETE			SENIOR			GIOVANILI		
	TOTALE	STRANIERE	%	TOTALE	STRANIERE	%	TOTALE	STRANIERE	%
2021-22	21.396	1.287	6,0	3.368	234	6,9	18.028	1.053	5,8
2022-23	22.550	1.449	6,4	3.493	276	7,9	19.057	1.173	6,2
2023-2024	23.266	1.567	6,7	3.546	300	8,5	19.720	1.267	6,5

## ATLETI PER NAZIONALITÀ

	ATLETI			SENIOR			GIOVANILI		
	TOTALE	STRANIERI	%	TOTALE	STRANIERI	%	TOTALE	STRANIERI	%
2021-22	141.675	7.592	5,4	25.214	1.403	5,6	116.461	6.189	5,3
2022-23	150.532	8.344	5,5	25.141	1.444	5,7	125.391	6.900	5,5
2023-2024	151.913	8.792	5,8	25.727	1.442	5,6	126.186	7.350	5,8

# Atlete e atleti

ATLETE PER REGIONE	2021-22	2022-23	2023-24			PERFORMANCE 2023-24	
	TOTALE FEMMINILI	TOTALE FEMMINILI	GIOVANILI FEMMINILI	SENIOR FEMMINILI	TOTALE FEMMINILI	VALORE ASSOLUTO	%
ABRUZZO	442	430	377	37	414	-16	-3,8
BASILICATA	137	180	175	15	190	10	5,3
CALABRIA	218	303	264	33	297	-6	-2,0
CAMPANIA	931	1.053	937	157	1.094	41	3,7
EMILIA-ROMAGNA	2.373	2.429	2.029	372	2.401	-28	-1,2
FRIULI VENEZIA GIULIA	898	927	833	117	950	23	2,4
LAZIO	1.536	1.623	1.469	275	1.744	121	6,9
LIGURIA	668	658	617	94	711	53	7,5
LOMBARDIA	4.279	4.204	3.441	872	4.313	109	2,5
MARCHE	562	596	542	73	615	19	3,0
MOLISE	124	142	144	10	154	12	7,8
PIEMONTE	1.647	1.861	1.723	262	1.985	124	6,2
PUGLIA	621	756	668	68	736	-20	-2,7
SARDEGNA	1.228	1.187	1.128	114	1.242	55	4,4
SICILIA	796	854	837	110	947	93	9,8
TOSCANA	1.656	1.748	1.499	343	1.842	94	5,1
TRENTINO-ALTO ADIGE	527	590	507	84	591	1	0,2
UMBRIA	310	371	325	57	382	11	2,9
VALLE D'AOSTA	48	49	55	0	55	6	10,9
VENETO	2.395	2.589	2.150	453	2.603	14	0,5
TOTALE NAZIONALE	21.396	22.550	197.20	3.546	23.266	716	3,1

ATLETI PER REGIONE	2021-22	2022-23	2023-24			PERFORMANCE 2023-24	
	TOTALE MASCHILI	TOTALE MASCHILI	GIOVANILI MASCHILI	SENIOR MASCHILI	TOTALE MASCHILI	VALORE ASSOLUTO	%
ABRUZZO	3.090	3.108	2.714	315	3029	-79	-2,6
BASILICATA	680	669	558	87	645	-24	-3,7
CALABRIA	1.627	1.665	1.602	151	1.753	88	5,0
CAMPANIA	8.068	8.718	7.519	1.442	8.961	243	2,7
EMILIA-ROMAGNA	14.724	15.817	13.007	3.109	16.116	299	1,8
FRIULI VENEZIA GIULIA	5.454	5.732	4.466	1.275	5.741	9	0,2
LAZIO	11.400	12.476	11.194	1.657	12.851	375	2,9
LIGURIA	3.420	3.513	3.232	495	3.727	214	5,7
LOMBARDIA	31.459	31.778	25.824	6.286	32.110	332	1,0
MARCHE	5.164	5.309	4.163	1.355	5.518	209	3,8
MOLISE	435	528	502	68	570	42	7,4
PIEMONTE	10.253	10.779	9.732	1.425	11.157	378	3,4
PUGLIA	6.450	7.098	6.066	1.179	7.245	147	2,0
SARDEGNA	3.761	3.972	3.434	651	4.085	113	2,8
SICILIA	4.988	5.392	5.355	744	6.099	707	11,6
TOSCANA	10.731	11.208	9.263	2.056	11.319	111	1,0
TRENTINO-ALTO ADIGE	2.222	2.301	1.874	438	2.312	11	0,5
UMBRIA	2.086	2.388	2.072	384	2.456	68	2,8
VALLE D'AOSTA	218	276	210	56	266	-10	-3,8
VENETO	15.445	16.005	13.399	2.554	15.953	-52	-0,3
TOTALE NAZIONALE	141.675	148.732	126.186	25.727	151.913	3.181	2,1

# Allenatori e preparatori fisici

PER GENERE	2022-23	2023-24
MASCHI	14.072	14.327
% SUL TOTALE NAZIONALE	92,3	91,8
FEMMINE	1.199	1.277
% SUL TOTALE NAZIONALE	7,7	8,2
TOTALE M + F	15.271	15.604

TESSERATI COMITATO NAZIONALE ALLENATORI	2020-21	2022-23	2023-24	PERFORMANCE 2023-24	
				VALORE ASSOLUTO	%
ALLIEVI ALLENATORI	2.733	3.007	2.816	-191	-6,8
ALLENATORI DI BASE	6.987	7.094	7.548	454	6,0
ISTRUTTORI GIOVANILI	730	839	745	-94	-12,6
ALLENATORI	1.876	1.884	1.926	42	2,2
ALLENATORI NAZIONALI	1.146	1.161	1.184	23	1,9
BENEMERITI	216	221	230	9	3,9
TOTALE ALLENATORI	13.688	14.206	14.449	243	1,7
PREPARATORI FISICI	398	385	414	29	7,0
PREPARATORI FISICI DI BASE	542	680	741	61	8,2
TOTALE PREPARATORI FISICI	940	1.065	1.155	90	7,8
TOTALE NAZIONALE	14.628	15.271	15.604	333	2,1

PER REGIONE	2022-23 TOTALE TESSERATI CNA	2023-24								
		ALLIEVI ALLENATORI	ALLENATORI DI BASE	ISTRUTTORI GIOVANILI	ALLENATORI	ALLENATORI NAZIONALI	BENEMERITI	PREPARATORI FISICI	PREPARATORI FISICI DI BASE	TOTALE
ABRUZZO	292	36	108	11	41	26	17	16	35	290
BASILICATA	79	19	34	5	14	9	2	3	3	89
CALABRIA	183	12	102	5	23	10	9	4	5	170
CAMPANIA	902	191	419	60	131	71	14	20	50	956
EMILIA-ROMAGNA	1.706	296	769	91	200	198	15	49	56	1.674
FRIULI VENEZIA GIULIA	676	99	338	38	92	61	14	21	32	695
LAZIO	1.174	209	536	76	176	74	29	33	51	1.184
LIGURIA	327	29	186	12	48	17	6	5	27	330
LOMBARDIA	3.292	773	1.800	123	358	217	17	64	84	3436
MARCHE	561	74	243	30	79	70	10	20	38	564
MOLISE	61	11	22	1	10	5	5	1	7	62
PIEMONTE	1.069	137	562	53	125	53	17	32	81	1.060
PUGLIA	729	138	333	27	87	48	16	30	39	718
SARDEGNA	442	101	232	9	59	32	13	11	26	483
SICILIA	545	71	278	19	81	40	19	18	34	560
TOSCANA	1.212	257	489	83	166	116	15	36	81	1.243
TRENTINO-ALTO ADIGE	219	52	127	10	22	14	1	5	4	235
UMBRIA	228	31	104	13	27	16	1	5	22	219
VALLE D'AOSTA	28	1	19	1	2	0	1	1	1	26
VENETO	1.546	279	847	78	185	107	9	40	65	1.610
TOTALE NAZIONALE	15.271	2.816	7.548	745	1.926	1.184	230	414	741	15.604



# Arbitri e ufficiali di campo

TESSERATI COMITATO ITALIANO ARBITRI	2020-21	2022-23	2023-24	PERFORMANCE 2023-24	
	TOTALE	TOTALE		VALORE ASSOLUTO	%
ARBITRI	4.982	6.186	6.502	316	4,9
UFFICIALI DI CAMPO	2.862	3.245	3.456	211	6,1
TOTALE NAZIONALE	7.844	9.431	9.958	527	5,3

PER GENERE	MASCHI		FEMMINE		TOTALE
	TOTALE	% SUL TOTALE NAZIONALE	TOTALE	% SUL TOTALE NAZIONALE	M + F
ARBITRI	5.924	91,1	578	8,9	6.502
UFFICIALI DI CAMPO	1.567	45,3	1.889	54,7	3.456
TOTALE NAZIONALE	7.491		2.467		9.958

PER REGIONE	2022-23				2023-24			
	ARBITRI	UFFICIALI DI CAMPO	TOTALE	% SUL TOTALE NAZIONALE	ARBITRI	UFFICIALI DI CAMPO	TOTALE	% SUL TOTALE NAZIONALE
ABRUZZO	143	75	218	2,3	143	66	209	2,1
BASILICATA	61	27	88	0,9	58	29	87	0,9
CALABRIA	112	79	191	2,1	117	82	199	2,0
CAMPANIA	455	201	656	7,0	413	201	614	6,2
EMILIA-ROMAGNA	604	405	1.009	10,7	716	409	1.125	11,3
FRIULI VENEZIA GIULIA	277	166	443	4,7	264	192	456	4,6
LAZIO	550	223	773	8,2	616	244	860	8,6
LIGURIA	177	61	238	2,5	205	91	296	3,1
LOMBARDIA	1.037	376	1.413	15,0	1.051	419	1.470	14,8
MARCHE	253	173	426	4,5	280	169	449	4,5
MOLISE	36	19	55	0,6	30	19	49	0,5
PIEMONTE	328	212	540	5,7	357	239	596	6,0
PUGLIA	338	203	541	5,7	350	201	551	5,5
SARDEGNA	181	112	293	3,1	192	113	305	3,1
SICILIA	332	165	497	5,3	350	164	514	5,2
TOSCANA	495	438	933	9,9	478	464	942	9,5
TRENTINO-ALTO ADIGE	100	24	124	1,3	112	35	147	1,5
UMBRIA	75	62	137	1,4	97	59	156	1,55
VALLE D'AOSTA	28	11	39	0,4	15	11	26	0,3
VENETO	604	213	817	8,7	658	249	907	9,1
TOTALE NAZIONALE	6.186	3.245	9.431	100,0	6.502	3.456	9.958	100,00

# Minibasket bambine e bambini

	2021-22	2022-23	2023-24	PERFORMANCE 2023-24	
				VALORE ASSOLUTO	%
TOTALE BAMBINI	105.052	115.310	120.676	5.366	4,5
IN PERCENTUALE	82,4	82,3	82,89		
TOTALE BAMBINE	22.466	24.708	24.914	206	0,8
IN PERCENTUALE	17,6	17,6	17,11		
TOTALE M + F	127.518	140.018	145.590	5.572	3,8

PER NAZIONALITÀ	2021-22	2022-23	2023-24	PERFORMANCE 2023-24	
				VALORE ASSOLUTO	%
% STRANIERI SUL TOTALE	4,2	5,1	4,8		-0,2
TOTALE M	4.153	5.468	5.342	-126	
% STRANIERI M	3,9	4,7	4,4		-0,1
TOTALE F	1.198	1.741	1.610	-131	
% STRANIERE F	5,3	7,1	6,5		-0,5
TOTALE STRANIERI M + F	5.351	7.209	6.952	-257	

PER REGIONE	2021-2022	2022-23	2023-24	PERFORMANCE 2023-24	
	TOTALE	TOTALE	TOTALE	VALORE ASSOLUTO	%
ABRUZZO	2.898	3.196	3.181	-15	-0,5
BASILICATA	856	894	867	-27	-3,1
CALABRIA	1.497	1.870	2.064	194	9,4
CAMPANIA	6.887	8.070	8.696	626	7,2
EMILIA-ROMAGNA	12.180	13.524	14.372	848	5,9
FRIULI VENEZIA GIULIA	4.193	5.123	5.225	102	1,9
LAZIO	8.560	8.564	8.279	-285	-3,5
LIGURIA	3.104	3.436	3.670	234	6,4
LOMBARDIA	27.181	29.245	30.261	1.016	3,4
MARCHE	4.165	4.625	4.774	149	3,1
MOLISE	651	672	666	-6	-0,9
PIEMONTE	9.987	10.986	11.265	279	2,5
PUGLIA	7.397	7.410	7.510	100	1,3
SARDEGNA	5.024	5.388	5.537	149	2,7
SICILIA	5.899	7.168	7.755	587	7,6
TOSCANA	8.760	9.851	10.724	873	8,1
TRENTINO-ALTO ADIGE	2.012	2.440	2.750	310	11,3
UMBRIA	1.684	1.787	1.888	101	5,3
VALLE D'AOSTA	455	377	338	-39	-11,5
VENETO	14.128	15.392	15.768	376	2,4
TOTALE NAZIONALE	127.518	140.018	145.590	5.572	3,8

# Minibasket istruttori

## ISTRUTTORI TESSERATI

	2020-21	2022-23	2023-24	PERFORMANCE 2023-24	
	TOTALE	TOTALE	TOTALE	VALORE ASSOLUTO	%
ISTRUTTORI NAZIONALI	902	923	965	42	4,3
ISTRUTTORI REGIONALI	6.776	8.200	8866	666	7,5
<b>TOTALE ISTRUTTORI TESSERATI</b>	<b>7.678</b>	<b>9.123</b>	<b>9831</b>	<b>708</b>	<b>7,2</b>

## PER GENERE

	2022-23	2023-24
MASCHI	6.725	7.263
% SUL TOTALE NAZIONALE	73,7	73,9
FEMMINE	2.398	2.568
% SUL TOTALE NAZIONALE	26,3	26,1
<b>TOTALE M + F</b>	<b>9.123</b>	<b>9.831</b>

## PER REGIONE

	2021-22	2022-23	2023-24			
	TOTALE ISTRUTTORI	TOTALE ISTRUTTORI	ISTRUTTORI NAZIONALI	ISTRUTTORI REGIONALI	TOTALE ISTRUTTORI	% SUL TOTALE NAZIONALE
ABRUZZO	149	179	27	160	187	1,9
BASILICATA	93	90	10	81	91	0,9
CALABRIA	135	150	19	115	134	1,4
CAMPANIA	428	539	62	529	591	6,0
EMILIA-ROMAGNA	741	884	93	857	950	9,7
FRIULI VENEZIA GIULIA	311	346	38	349	387	3,9
LAZIO	618	703	87	646	733	7,5
LIGURIA	216	259	28	229	257	2,6
LOMBARDIA	1.512	1.720	178	1.657	1.835	18,7
MARCHE	229	264	22	270	292	3,0
MOLISE	33	53	8	54	62	0,6
PIEMONTE	554	698	61	718	779	7,9
PUGLIA	374	403	47	447	494	5,0
SARDEGNA	256	293	37	276	313	3,2
SICILIA	358	496	51	505	556	5,7
TOSCANA	602	766	84	720	804	8,2
TRENTINO-ALTO ADIGE	126	165	18	155	173	1,8
UMBRIA	79	125	16	122	138	1,4
VALLE D'AOSTA	23	31	3	22	25	0,2
VENETO	841	959	76	954	1.030	10,5
<b>TOTALE NAZIONALE</b>	<b>7.678</b>	<b>9.123</b>	<b>965</b>	<b>8.866</b>	<b>9.831</b>	<b>100,0</b>



# Società sportive

## ATTIVE PER GENERE

	TOTALE ATTIVE	MASCHILI E FEMMINILI	MASCHILI	FEMMINILI
2021-22	2.532	286	2.058	188
2022-23	2.546	344	2.018	182
2023-24	2.595	394	2.007	194

## ATTIVE PER CATEGORIA

	TOTALE	SENIOR E GIOVANILI	SOLO SENIOR	SOLO GIOVANILI
2021-22	2.532	1.414	586	532
2022-23	2.546	1.445	531	568
2023-24	2.595	1.482	527	586

## AFFILIATE

	TOTALE	NEO AFFILIATE	NON ATTIVE
2021-22	3.192	95	660
2022-23	3.164	126	618
2023-24	3.177	159	581

## ABILITATE MB\*

2021-22	2.117
2022-23	2.151
2023-24	2.163

\* Ex-centri Minibasket

PER REGIONE	2021-22	2022-23	2023-24	PERFORMANCE 2023-24	
	TOTALE	TOTALE	TOTALE	VALORE ASSOLUTO	%
ABRUZZO	68	68	71	3	4,2
BASILICATA	29	28	27	-1	-3,7
CALABRIA	63	64	62	-2	-3,2
CAMPANIA	227	229	230	1	0,4
EMILIA-ROMAGNA	305	304	303	-1	-0,3
FRIULI VENEZIA GIULIA	131	128	125	-3	-2,4
LAZIO	257	260	257	-3	-1,2
LIGURIA	75	72	74	2	2,7
LOMBARDIA	598	586	583	-3	-0,5
MARCHE	136	133	133	0	0,0
MOLISE	17	20	21	1	4,8
PIEMONTE	186	185	192	7	3,6
PUGLIA	204	196	202	6	3,0
SARDEGNA	110	111	110	-1	-0,9
SICILIA	173	174	186	12	6,4
TOSCANA	212	209	201	-8	-4,0
TRENTINO-ALTO ADIGE	44	43	45	2	4,4
UMBRIA	46	45	45	0	0,0
VALLE D'AOSTA	7	6	7	1	14,3
VENETO	304	303	303	0	0,0
TOTALE NAZIONALE	3.192	3.164	3.177	13	0,4

# Società abilitate Minibasket

SOCIETÀ PER REGIONE	2021-22	2022-23	2023-24	PERFORMANCE 2023-24	
	TOTALE	TOTALE	TOTALE	VALORE ASSOLUTO	%
ABRUZZO	42	44	48	4	8,3
BASILICATA	17	18	19	1	5,3
CALABRIA	42	43	45	2	4,4
CAMPANIA	142	146	155	9	5,8
EMILIA-ROMAGNA	178	181	178	-3	-1,7
FRIULI VENEZIA GIULIA	87	90	95	5	5,3
LAZIO	168	172	162	-10	-6,2
LIGURIA	62	60	63	3	4,8
LOMBARDIA	398	398	392	-6	-1,5
MARCHE	70	67	69	2	2,9
MOLISE	10	12	12	0	0,0
PIEMONTE	129	131	133	2	1,5
PUGLIA	135	140	139	-1	-0,7
SARDEGNA	91	93	91	-2	-2,2
SICILIA	124	135	137	2	1,5
TOSCANA	138	140	140	0	0,0
TRENTINO-ALTO ADIGE	28	27	28	1	3,6
UMBRIA	29	29	30	1	3,3
VALLE D'AOSTA	5	5	5	0	0,0
VENETO	222	220	222	2	0,9
<b>TOTALE NAZIONALE</b>	<b>2.117</b>	<b>2.151</b>	<b>2.163</b>	<b>12</b>	<b>0,5</b>

# Dirigenti

DIRIGENTI PER GENERE	2021-22	2022-23	2023-24	PERFORMANCE 2023-24	
	TOTALE	TOTALE	TOTALE	VALORE ASSOLUTO	%
MASCHI	11.009	15.641	20.650	5.009	24,2
FEMMINE	2.564	3.767	5.467	1.700	31,1
<b>TOTALE DIRIGENTI</b>	<b>13.573</b>	<b>19.408</b>	<b>26.117</b>	<b>6.709</b>	<b>25,7</b>

L'incremento è dovuto alla modifica regolamentare che considera automaticamente tesserati come dirigenti tutti i membri dei direttivi societari

# Impianti

## Gare

### PER REGIONE

	2021-22	2022-23
	IMPIANTI	IMPIANTI
ABRUZZO	48	52
BASILICATA	13	15
CALABRIA	32	34
CAMPANIA	128	139
EMILIA-ROMAGNA	250	267
FRIULI VENEZIA GIULIA	116	115
LAZIO	164	174
LIGURIA	63	64
LOMBARDIA	500	495
MARCHE	92	88
MOLISE	8	8
PIEMONTE	142	155
PUGLIA	108	124
SARDEGNA	81	102
SICILIA	91	97
TOSCANA	163	169
TRENTINO-ALTO ADIGE	45	49
UMBRIA	33	35
VALLE D'AOSTA	2	2
VENETO	290	349
TOTALE NAZIONALE	2.369	2.533

### 2023-24

IMPIANTI	GARE PER REGIONE	MEDIA GARE PER IMPIANTO	% SCOSTAMENTO MEDIA NAZIONALE
52	2.021	38,9	-0,1
17	497	29,2	-9,7
38	1.235	32,5	-6,5
179	6.415	35,8	-3,1
272	11.174	41,1	2,1
119	4.246	35,7	-3,3
175	7.606	43,5	4,5
76	2.892	38,0	-0,9
529	22.312	42,2	3,2
84	3.885	46,2	7,3
9	329	36,6	-2,4
199	8.293	41,7	2,7
127	4.979	39,2	0,2
104	3.200	30,8	-8,2
132	4.002	30,3	-8,7
167	9.524	57,0	18,0
50	1.562	31,2	-7,7
38	1.765	46,4	7,5
5	167	33,4	-5,6
374	10.924	29,2	-9,8
2.746	107.028	39,0	

### PER REGIONE

	2022-23	2023-24			PERFORMANCE 2023-24	
	TOTALE GARE*	REGIONALI	NAZIONALI	TOTALE GARE*	VALORE ASSOLUTO	%
ABRUZZO	2.174	1.917	104	2.021	-153	-7,0
BASILICATA	309	495	2	497	188	60,8
CALABRIA	1.023	1.233	2	1.235	212	20,7
CAMPANIA	5.897	6.235	180	6.415	518	8,8
EMILIA-ROMAGNA	10.593	10.827	347	11.174	581	5,5
FRIULI VENEZIA GIULIA	4.895	4.146	100	4.246	-649	-13,3
LAZIO	7.184	7.381	225	7.606	422	5,9
LIGURIA	2.666	2.867	25	2.892	226	8,5
LOMBARDIA	22.442	21.903	409	22.312	-130	-0,6
MARCHE	3.802	3.744	141	3.885	83	2,2
MOLISE	133	307	22	329	196	147,4
PIEMONTE	8.045	8.158	135	8.293	248	3,1
PUGLIA	4.523	4.863	116	4.979	456	10,1
SARDEGNA	3.940	3.154	46	3.200	-740	-18,8
SICILIA	3.475	3.941	61	4.002	527	15,2
TOSCANA	9.088	9.217	307	9.524	436	4,8
TRENTINO-ALTO ADIGE	1.784	1.529	33	1.562	-222	-12,4
UMBRIA	1.675	1.694	71	1.765	90	5,4
VALLE D'AOSTA**	0	167	0	167	167	0,0
VENETO	12.605	10.628	296	10.924	-1681	-13,3
TOTALE NAZIONALE	106.253*	104.406	2.622	107.028*	775	0,7

\*Calcolate in base al Comitato Regionale organizzatore del campionato

\*\*Le gare del Comitato Regionale Valle d'Aosta sono organizzate dal Comitato Regionale Piemonte



# Gri Content Index

Gli standard  
e le linee guida  
per redigere il *Report  
di Sostenibilità*

## Dichiarazione d'uso Utilizzato GRI 1

La FIP ha rendicontato le informazioni citate in questo indice dei contenuti GRI per il periodo 1.07.2023 - 30.06.2024 con riferimento ai GRI Standards  
GRI 1 - Principi Fondamentali - versione 2021

STANDARD GRI	INFORMATIVA	PAGINA
<b>Informativa Generale 2021</b>	2-1: Dettagli organizzativi	9, 28, 29
	2-2: Entità incluse nella rendicontazione di sostenibilità dell'organizzazione	8
	2-3: Periodo di rendicontazione, frequenza e punto di contatto	8
	2-4: Revisione delle informazioni	8
	2-5: Assurance esterna	1, 2, 8
	2-6: Attività, catena del valore e altri rapporti di business	9
	2-7: Dipendenti	20-21
	2-8 Lavoratori non dipendenti	22
	2-9: Struttura e Composizione della Governance	14-15
	2-11 Presidente del massimo organo di governo	12, 14-16
	2-14 Ruolo degli organi di Governance nella gestione della sostenibilità	16
	2-22: Dichiarazione sulla strategia di sviluppo sostenibile	12-13
	2-28: Appartenenza ad associazioni	45, 48-49
	2-29: Approccio al coinvolgimento degli Stakeholder	30-38
	2-30: Contratti collettivi	20-21
<b>Performance Economiche 2021</b>	201-1: Valore economico direttamente generato e distribuito	85-88
<b>Occupazione 2024</b>	401-1: Nuove assunzioni e turnover	20-21
	401-2: Benefit previsti per i dipendenti a tempo pieno, ma non per dipendenti part-time o con contratto a tempo determinato	23
	401-3: Congedo parentale	21
<b>Salute e Sicurezza sul Lavoro 2024</b>	403-1: Sistema di gestione della salute e sicurezza sul lavoro	23
	403-2: Identificazione dei pericoli, valutazione dei rischi e indagini sugli incidenti	23
	403-5: Formazione dei lavoratori in materia di salute e sicurezza sul lavoro	23
	403-9: Infortuni sul lavoro	23
<b>Diversità negli organi di governo e tra i dipendenti 2024</b>	405-1: Diversità negli organi di governo e tra i dipendenti	14-15, 20-22
	406-1: Episodi di discriminazione e misure correttive adottate	25

# Relazione della società di revisione indipendente



## FEDERAZIONE ITALIANA PALLACANESTRO

Report di Sostenibilità al 30 giugno 2024

**Relazione della società di revisione indipendente sui dati e le informazioni contenute nel "Report di Sostenibilità 2023-2024"**

## Relazione della società di revisione indipendente sul Report di Sostenibilità 2023-2024

### Al Consiglio Federale della Federazione Italiana Pallacanestro

Siamo stati incaricati di effettuare un esame limitato (*"limited assurance engagement"*) dei dati e delle informazioni contenute nel Report di Sostenibilità 2023-2024 (di seguito anche "Report di Sostenibilità") della Federazione Italiana Pallacanestro (di seguito anche "la Federazione") relative all'esercizio chiuso al 30 giugno 2024.

#### Responsabilità del Consiglio Federale per l'Informativa GRI del Report di Sostenibilità

Il Consiglio Federale della Federazione è responsabile per la redazione dell'Informativa GRI del Report di Sostenibilità in conformità ai "Global Reporting Initiative Sustainability Reporting Standards" definiti dal GRI - Global Reporting Initiative ("GRI Standards"), come descritto nella sezione "Nota metodologica" del Report di Sostenibilità.

Il Consiglio Federale è altresì responsabile per quella parte del controllo interno da esso ritenuta necessaria al fine di consentire la redazione di un'Informativa GRI del Report di Sostenibilità che non contenga errori significativi dovuti a frodi o a comportamenti o eventi non intenzionali.

Il Consiglio Federale è inoltre responsabile per la definizione degli obiettivi della Federazione Italiana Pallacanestro in relazione alla performance di sostenibilità, nonché per l'identificazione degli stakeholder e degli aspetti significativi da rendicontare.

#### Indipendenza della società di revisione e controllo della qualità

Siamo indipendenti in conformità ai principi in materia di etica e di indipendenza dell'*International Code of Ethics for Professional Accountants (including International Independence Standards) (IESBA Code)* emesso dall'*International Ethics Standards Board for Accountants*, basato su principi fondamentali di integrità, obiettività, competenza e diligenza professionale, riservatezza e comportamento professionale.

La nostra società di revisione applica il Principio internazionale sulla gestione della qualità (ISQM Italia 1) in base al quale è tenuta a configurare, mettere in atto e rendere operativo un sistema di gestione della qualità che includa direttive o procedure sulla conformità ai principi etici, ai principi professionali e alle disposizioni di legge e regolamentari applicabili.

#### Responsabilità della società di revisione

È nostra la responsabilità di esprimere, sulla base delle procedure svolte, una conclusione circa la conformità del Report di Sostenibilità rispetto a quanto richiesto dai GRI *Standards*.

Il nostro lavoro è stato svolto secondo quanto previsto dal principio "*International Standard on Assurance Engagements ISAE 3000 (Revised) - Assurance Engagements Other than Audits or Reviews of Historical Financial Information*" (di seguito anche "*ISAE 3000 Revised*"), emanato dall'*International Auditing and Assurance Standards Board (IAASB)* per gli incarichi di *limited assurance*. Tale principio richiede la pianificazione e lo svolgimento di procedure al fine di acquisire un livello di sicurezza limitato che l'Informativa GRI del Report di Sostenibilità non contenga errori significativi.

Pertanto, il nostro esame ha comportato un'estensione di lavoro inferiore a quella necessaria per lo svolgimento di un esame completo secondo l'*ISAE 3000 Revised ("reasonable assurance engagement")* e, conseguentemente, non ci consente di avere la sicurezza di essere venuti a conoscenza di tutti i fatti e le circostanze significativi che potrebbero essere identificati con lo svolgimento di tale esame.



Le procedure svolte sull'Informativa GRI del Report di Sostenibilità si sono basate sul nostro giudizio professionale e hanno compreso colloqui, prevalentemente con il personale della Federazione responsabile per la predisposizione delle informazioni presentate nell'Informativa GRI del Report di Sostenibilità, nonché analisi di documenti, ricalcoli ed altre procedure volte all'acquisizione di evidenze ritenute utili.

In particolare, abbiamo svolto le seguenti procedure:

1. analisi del processo di definizione dei temi rilevanti rendicontati nell'Informativa GRI del Report di Sostenibilità, con riferimento alle modalità di identificazione in termini di loro priorità per le diverse categorie di stakeholder e alla validazione interna delle risultanze del processo;
2. comparazione tra i dati e le informazioni di carattere economico-finanziario riportati nel paragrafo "Relazione economica" dell'Informativa GRI del Report di Sostenibilità e i dati e le informazioni incluse nel bilancio d'esercizio della Federazione;
3. comprensione dei processi che sottendono alla generazione, rilevazione e gestione delle informazioni qualitative e quantitative significative incluse nell'Informativa GRI del Report di Sostenibilità.

In particolare, abbiamo svolto interviste e discussioni con il personale della Federazione Italiana Pallacanestro e abbiamo svolto limitate verifiche documentali, al fine di raccogliere informazioni circa i processi e le procedure che supportano la raccolta, l'aggregazione, l'elaborazione e la trasmissione dei dati e delle informazioni di carattere non finanziario alla funzione responsabile della predisposizione dell'Informativa GRI del Report di Sostenibilità.

Inoltre, per le informazioni significative, tenuto conto delle attività e delle caratteristiche della Federazione:

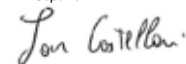
- a) con riferimento alle informazioni qualitative contenute nell'Informativa GRI del Report di Sostenibilità abbiamo effettuato interviste e acquisito documentazione di supporto per verificarne la coerenza con le evidenze disponibili;
- b) con riferimento alle informazioni quantitative, abbiamo svolto sia procedure analitiche che limitate verifiche per accertare su base campionaria la corretta aggregazione dei dati.

### Conclusioni

Sulla base del lavoro svolto, non sono pervenuti alla nostra attenzione elementi che ci facciano ritenere che il Report di Sostenibilità della Federazione Italiana Pallacanestro relativo all'esercizio chiuso al 30 giugno 2024 non sia stato redatto, in tutti gli aspetti significativi, in conformità a quanto richiesto dai GRI Standards come descritto nel paragrafo "Nota metodologica" e del Report di Sostenibilità.

Roma, 9 gennaio 2026

EY S.p.A.



Jair Castellani  
(Revisore Legale)



Finito di stampare nel mese di gennaio 2026  
da Press Up S.r.l.  
Via Caduti sul Lavoro, 01036 Viterbo  
per conto della  
Federazione Italiana Pallacanestro







All rights reserved  
© 2025

Federazione Italiana Pallacanestro  
Via Vitorchiano, 113 - 00189 Roma  
[www.fip.it](http://www.fip.it)

